

COVID-19: Епидемиолошка ситуација у Републици Српској

закључно са 07. 08. 2021. године

У претходних **24 часа**, у Републици Српској на вирус SARS-CoV-2 тестирана су **961** узорак, а инфекција је потврђена код **471** лица (49,01% од тестираних), четири лица тестирана у Федерацији Босне и Херцеговине. У претходна **24 часа** је пријављено **15** смртних случајева (седам особа из Бања Луке, по двије особе из Добоја и Рибника, по једна особа из Приједора, Модриче, Теслића и Прњавора).

Од почетка пандемије, у периоду од 04.03.2020. до 07.08.2021. године, у Републици Српској је извршено укупно **304.738** PCR (polymerase chain reaction) тестирања на вирус SARS-CoV-2. Инфекција је потврђена код **68.701** лица (22,54% од тестираних).

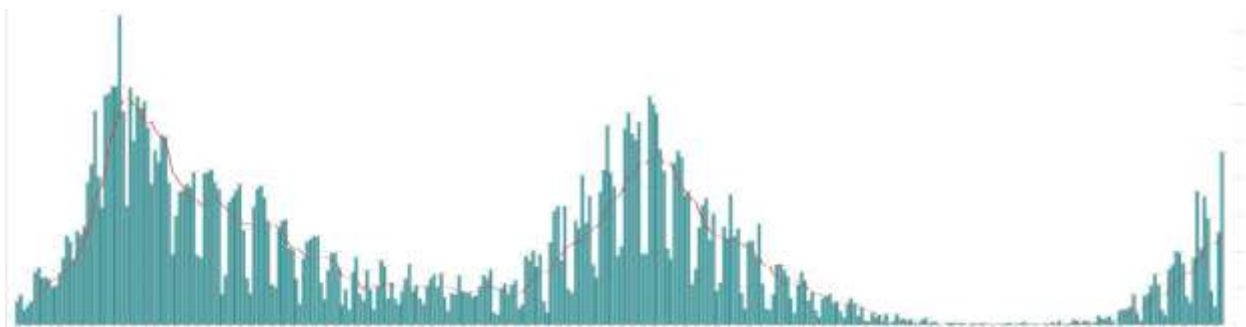
У наведеном периоду, Институту за јавно здравство Републике Српске је пријављено **3.937** смртних случајева повезаних са COVID-19

Анализа у односу на вријеме, мјесто, узрасне групе и пол

На графикону 1. приказана је дистрибуција броја лица чија је инфекција SARS-CoV-2 потврђена PCR тестирањем по данима.

Анализом броја лица чија је инфекција SARS-CoV-2 потврђена PCR тестирањем на почетку пандемије, уочавају се осцилације тог броја, што је условљено динамиком рада лабораторија. Почетком октобра дошло је до наглог повећања броја лица чија је инфекција SARS-CoV-2 потврђена PCR тестирањем које је трајало до краја мјесеца (врх епидемијске криве), након чега је дошло до постепеног опадања и заравњења криве. У посљедњој седмици фебруара број лица чија је инфекција SARS-CoV-2 потврђена PCR тестирањем има тренд поновног пораста што траје све до почетка мјесеца априла када се број обољелих стабилизује са тенденцијом опадања. Од почетка мјесеца августа уочава се поновни раст на дневној основи. (графикон 1). Највећи број лица чија је инфекција SARS-CoV-2 потврђена PCR тестирањем су лица са симптомима без епидемиолошке везе и контакти претходно откривених лица чија је инфекција SARS-CoV-2 потврђена PCR тестирањем.

Графикон 1. Дистрибуција броја лица чија је инфекција SARS-CoV-2 потврђена PCR тестирањем



На табели 1. приказана је дистрибуција лица чија је инфекција SARS-CoV-2 потврђена PCR тестирањем у последња 24 часа по општинама.

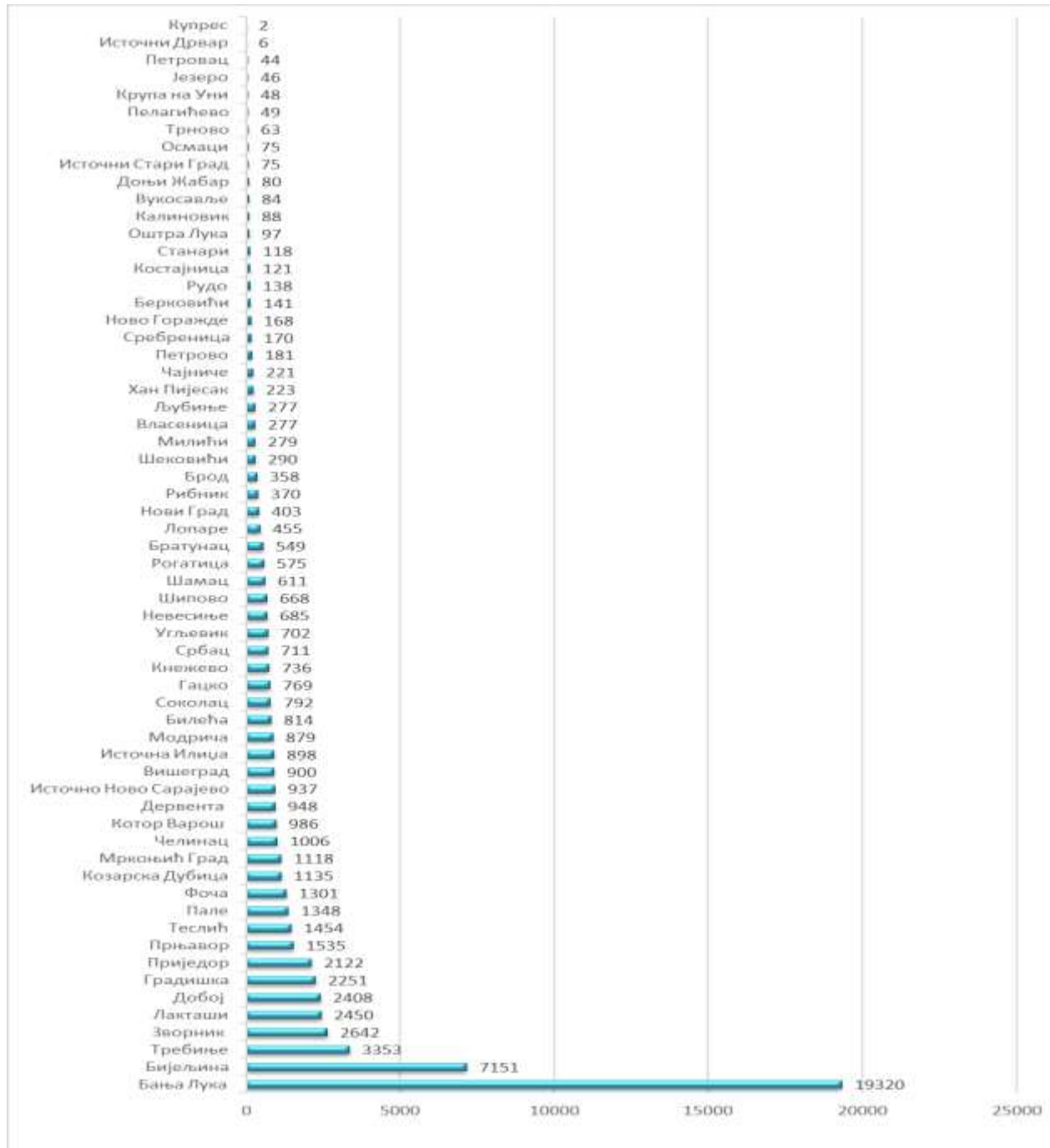
Табела 1. Дистрибуција лица чија је инфекција SARS-CoV-2 потврђена PCR тестирањем у претходна 24 часа по општинама

РБ	Општина / град	Број потврђених случајева
1.	Бања Лука	130
2.	Бијељина	33
3.	Требиње	32
4.	Прњавор	29
5.	Добој	25
6.	Дервента	21
7.	Лакташи	20
8.	Невесиње	20
9.	Гацко	15
10.	Козарска Дубица	15
11.	Приједор	15
12.	Теслић	13
13.	Хан Пијесак	9
14.	Шипово	9
15.	Билећа	7
16.	Петрово	7
17.	Лопаре	6
18.	Модрича	6
19.	Фоча	6
20.	Братунац	5
21.	Источно Ново Сарајево	5
22.	Кнежево	5
23.	Рогатица	5
24.	Брод	4
25.	Вишеград	4
26.	Мркоњић Град	4
27.	Србац	3
28.	Челинац	3
29.	Зворник	2
30.	Милићи	2

31.	Оштра Лука	2
32.	Рудо	2
33.	Угљевик	2
34.	Језеро	1
35.	Нови Град	1
36.	Пале	1
37.	Шамац	1
38.	Шековићи	1
Укупно		471

Потврђени случајеви инфекције SARS-CoV-2 до данас су регистровани у **62 општине** у Републици Српској. Највећи број лица чија је инфекција SARS-CoV-2 потврђена PCR тестирањем је регистрован у граду Бања Лука, а затим у Бијељини, Требињу, Зворнику, Лакташима, Добоју, Градишци, Приједору, Прњавору, Теслићу, Палама,...(графикон 2).

Графикон 2. Дистрибуција лица чија је инфекција SARS-CoV-2 потврђена PCR тестирањем по општинама/градовима



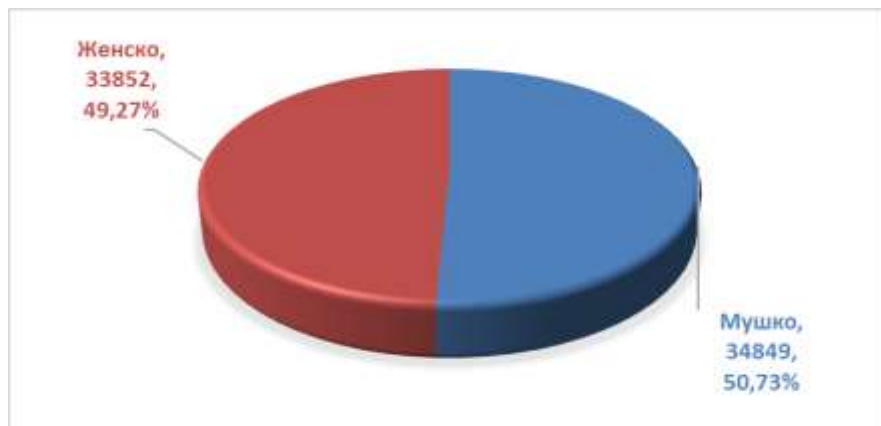
Посматрано према узрасним групама, највећи број лица чија је инфекција SARS-Cov-2 потврђена PCR тестирањем је у групи лица од 30–49 година живота **22.906 (33,34%)**, а најмањи број је у узрасној групи од рођења до пет година живота **502 (0.73%)** (табела 2).

Табела 2. Дистрибуција лица чија је инфекција SARS-CoV-2 потврђена PCR тестирањем према узрастним групама

Узрастне групе	Укупан број лица чија је инфекција SARS-CoV-2 потврђена PCR тестирањем	Број лица чија је инфекција SARS-CoV-2 потврђена PCR тестирањем у претходна 24 часа	Процент у узрастним групама лица чија је инфекција SARS-CoV-2 до сада потврђена PCR тестирањем
0 – 5 година	502	7	0,73
6 – 14 година	1.476	31	2,15
15 – 19 година	1.894	25	2,76
20 – 29 година	6.481	52	9,43
30 – 49 година	22.906	150	33,34
50 – 64 година	18.281	106	26,61
65 – 79 година	13.578	76	19,76
80 и > година	3.583	24	5,22
Укупно	68.701	471	100,00

Од укупног броја лица чија је инфекција SARS-CoV-2 потврђена PCR тестирањем **34.849** (50,73%) су мушког пола, а **33.852** (49,27%) су женског пола (графикон 3).

Графикон 3. Дистрибуција лица чија је инфекција SARS-CoV-2 потврђена PCR тестирањем по полу



Хоспитализована лица и смртни исходи

Укупан број хоспитализованих лица је **556** у Универзитетском клиничком центру Републике Српске **316**, а у осталим болницама **240** (табеле 3 и 4). На респиратору су **49** лица (36 у Универзитетском клиничком центру Републике Српске, 13 у осталим болницама).

Табела 3. Број лица хоспитализованих у Универзитетском клиничком центру Републике Српске

Универзитетски клинички центар Републике Српске	Број хоспитализованих лица
Изолација	21
Лакша клиничка слика	0
Средње тешка клиничка слика	188
Тешка клиничка слика	71
Животно угрожени пацијенти	36
Укупно	316
Од укупног броја хоспитализованих лица:	
Вено венска мембранска оксигенација	1
Респиратор	36
High Flow кисеоничка терапија	0
Кисеоничка маска	67

Табела 4. Хоспитализована лица у осталим болницама Републике Српске

РБ	Установа	Укупан број	
		хоспитализованих лица	Број лица на респиратору
1.	ОБ Приједор	28	1
2.	ОБ Градишка	26	0
3.	ОБ Добој	69	9
4.	ОБ Бијељина	42	3
5.	ОБ Зворник	4	0
6.	ОБ Источно Сарајево	10	0
7.	УБ Фоча	19	0
8.	ОБ Невесиње	18	0
9.	ОБ Требиње	24	0
10.	Слатина- COVID одјељење	0	0

Укупно	240	13
---------------	------------	-----------

Укупан број смртних исхода повезаних са COVID-19 је **3.937**.

Табела 6. Дистрибуција смртних случајева повезаних са COVID-19 према узрастним групама

Узрастне групе	Укупан број смртних случајева повезаних са COVID-19	(%) учешће
0 – 5 година	0	0
6 – 14 година	0	0
15 – 19 година	0	0
20 – 29 година	6	0,15
30 – 49 година	108	2,74
50 – 64 година	644	16,36
65 – 79 година	1911	48,54
80 и > година	1268	32,21
Укупно	3.937	100,00

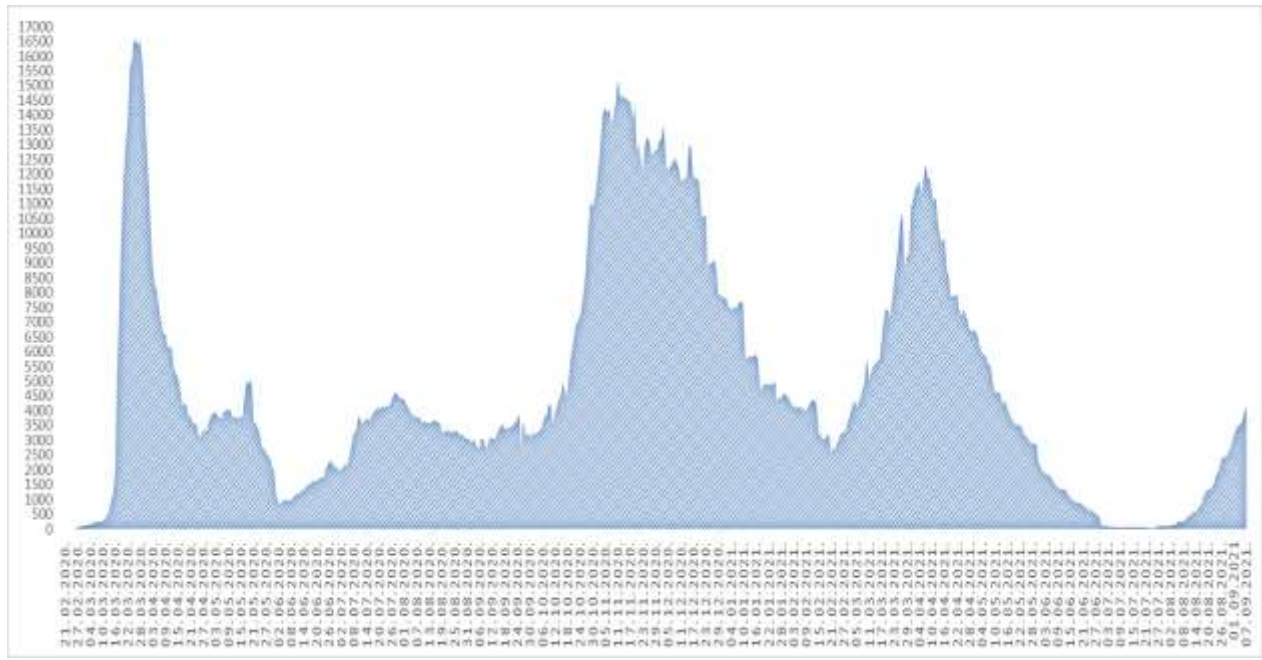
Здравствени надзор

Од почетка успостављања здравственог надзора, укупно је под здравственим надзором било **200.934** лица, а тренутно је под здравственим надзором **4.163** лица (табела 7), а на графикону 4. приказана је расподјела лица под здравственим надзором по данима.

Табела 7. Лица под здравственим надзором (ЗН)

Тренутно под ЗН	Завршен ЗН	Укупно од почетка успостављања ЗН
4.163	196.851	200.934

Графикон 4. Дистрибуција лица под здравственим надзором



Микробиолошка анализа узорака

Од почетка пандемије укупан број PCR тестирања на SARS-CoV-2 је **304.738**.

Припремила: Служба за епидемиологију