

# COVID-19: Епидемиолошка ситуација

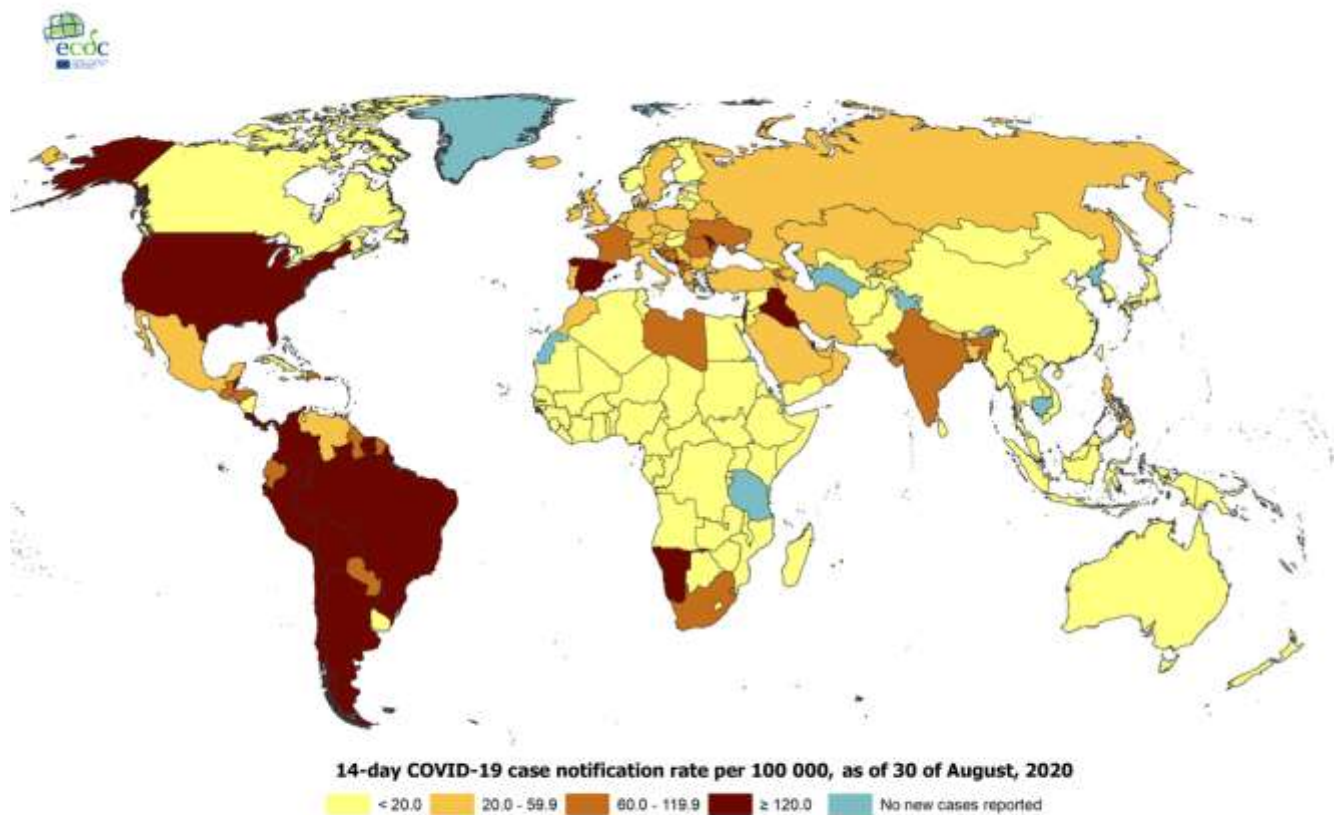
## Епидемиолошка ситуација у свијету

Од 31. децембра 2019. године, закључно са 30. августом 2020. године, у свијету је укупно пријављено **25.029.408** лабораторијски потврђених случајева обољелих од COVID-19 (обољења узрокованог вирусом SARS-CoV-2), а број смртних случајева је **843.158**.

У Европским земљама највећи број обољелих од Корона вирусне болести регистрован је у Русији (985.346), затим слиједе: Шпанија (439.286), Уједињено Краљевство (332.752), Француска (272.530) и Италија (266.853). Анализирајући податке умрлих, највећи број је у Великој Британији (41.498), Италији (35.473), Француској (30.602), Шпанији (29.011) и Русији (17.025).

Распрострањеност COVID-19 у свијету (слика 1).

Слика 1. Географска дистрибуција COVID-19 случајева у свијету закључно са 30.08.2020.



The boundaries and names shown on this map do not imply official endorsement or acceptance by the European Union.

Date of production: 30/08/2020

## Епидемиолошка ситуација у Републици Српској са 30. 08. 2020. године

У последња **24 часа**, у Републици Српској на вирус SARS-CoV-2 је тестирано **625** узорака, а инфекција је потврђена код **57** лица. Није пријављен ниједан смртни случај.

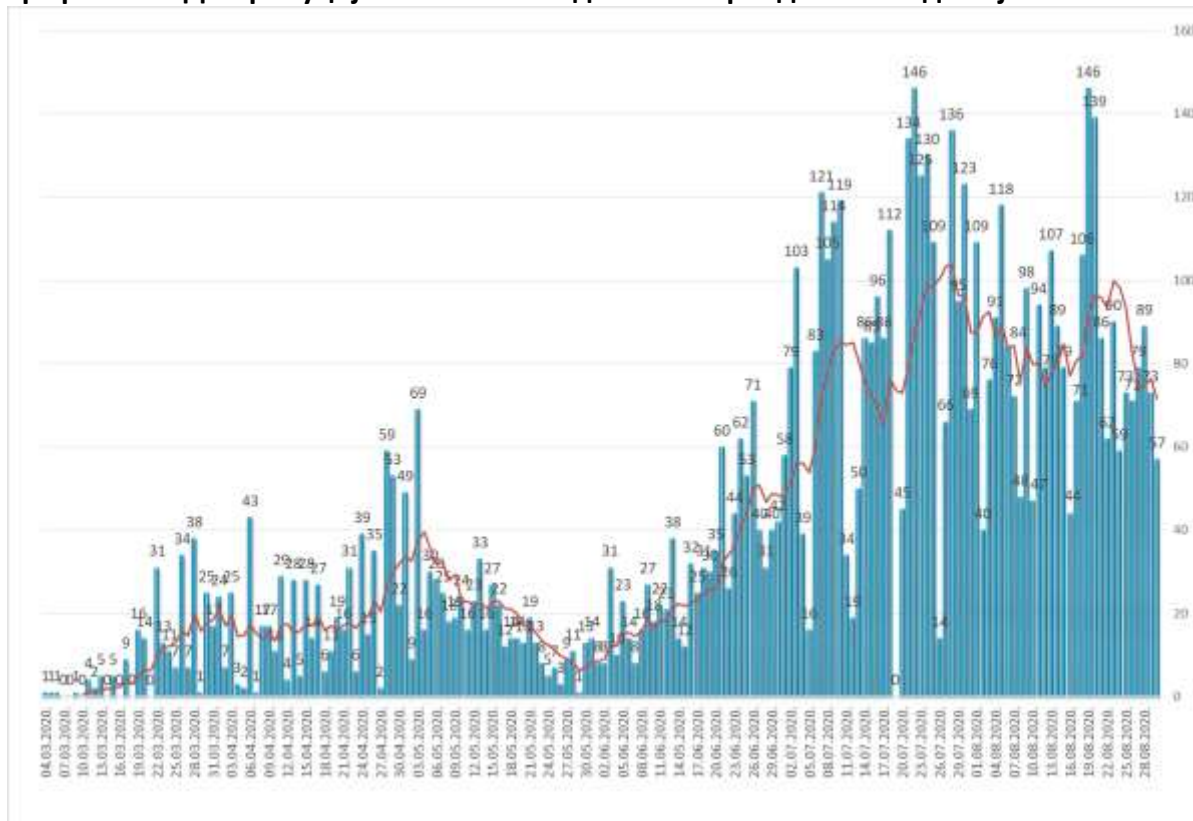
Од почетка епидемије, у периоду од 04.03. до 30.08. 2020. године, у Републици Српској на вирус SARS-CoV-2 тестирано је укупно **64.813** лица. Инфекција је потврђена код **7.387** лица, од којих је **4.349 (58,88%)** опорављено.

У наведеном периоду, Институту за јавно здравство Републике Српске је пријављено **247** смртних случајева од COVID-19.

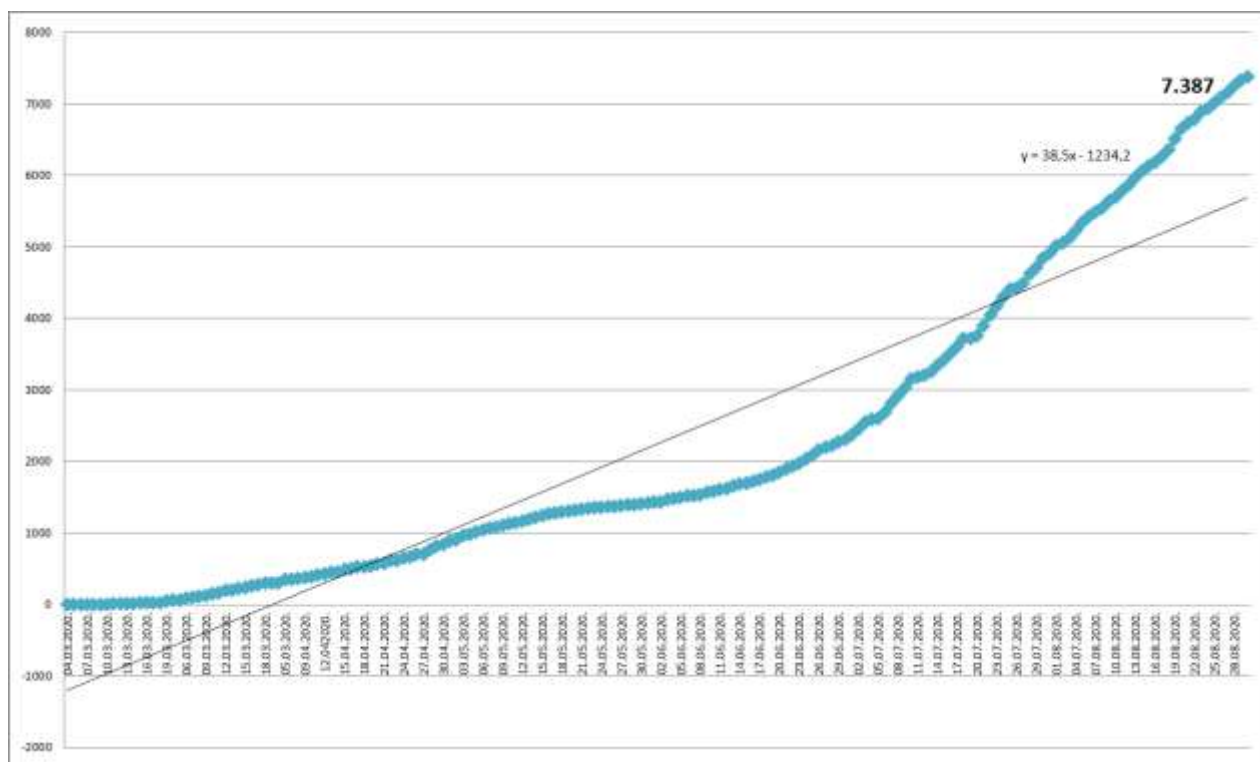
### Анализа у односу на вријеме, мјесто, добне групе и пол

Анализом броја обољелих лица по данима, на почетку епидемије уочавају се осцилације потврђених случајева, што је условљено динамиком рада лабораторија, а исто је у каснијем периоду стабилизовано. Епидемијска крива након тренда опадања, од почетка мјесеца јуна показује континуиран пораст броја обољелих, а од краја јула се одржава на високом нивоу (графикон 1). Највећи број новообољелих су контакти откривених позитивних лица и лица са симптомима без епидемиолошке везе. На графикону 2. је приказан кумулативни раст броја обољелих по данима, а на табели 1. дистрибуција потврђених случајева у последња 24 часа по општинама.

Графикон 1. Дистрибуција обољелих по данима и тренд тока епидемије



Графикон 2. Кумулативни приказ броја обољелих по данима



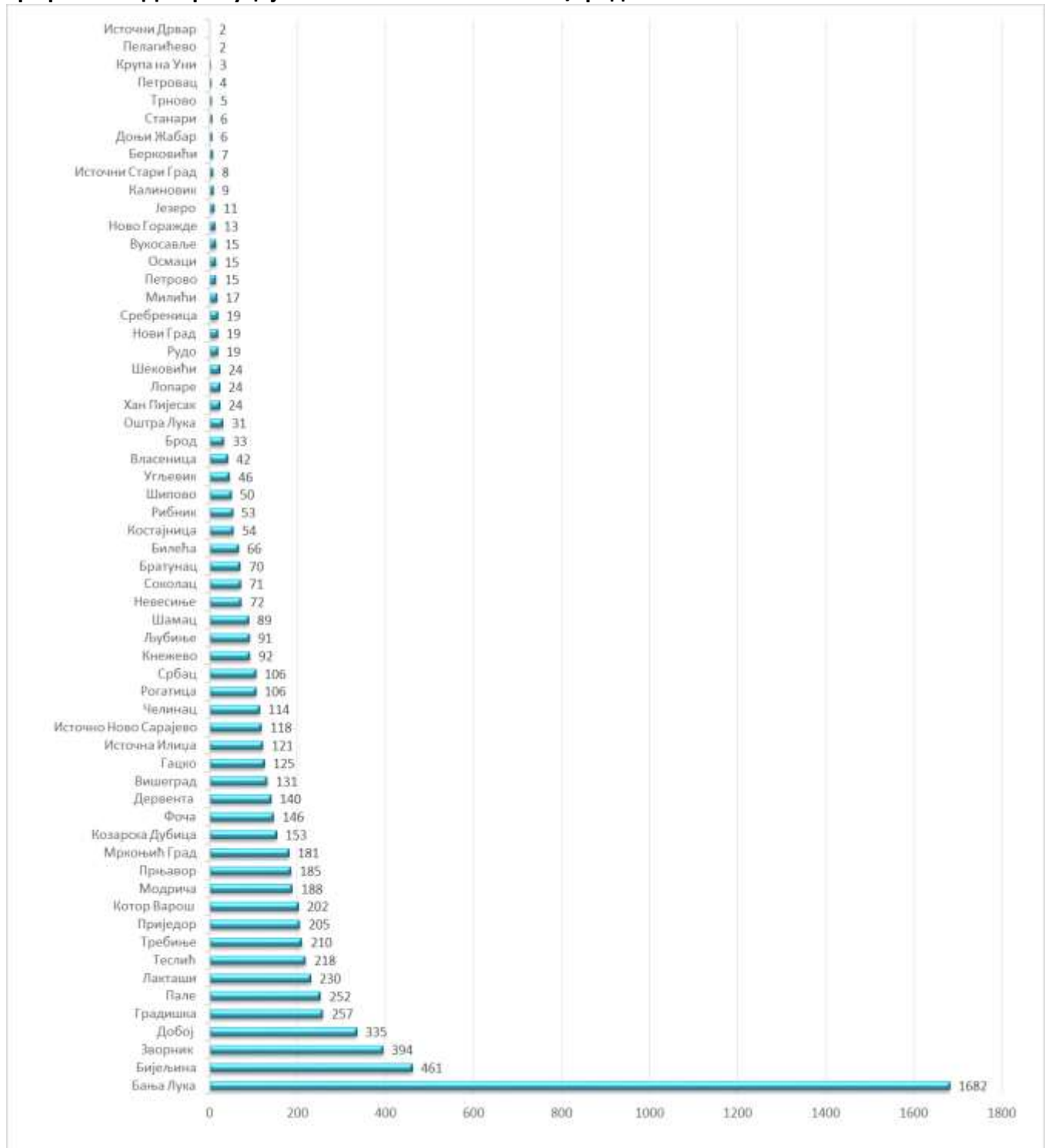
**Табела 1. Дистрибуција потврђених случајева у претходна 24 часа по општинама**

РБ	Општина / Град	Број потврђених случајева
1.	Бања Лука	13
2.	Теслић	8
3.	Добој	7
4.	Пале	3
5.	Мркоњић Град	3
6.	Котор Варош	3
7.	Источна Илиџа	2
8.	Лакташи	2
9.	Источно Ново Сарајево	2
10.	Прњавор	2
11.	Бијељина	2
12.	Зворник	1
13.	Градишка	1
14.	Приједор	1
15.	Челинац	1
16.	Шипово	1
17.	Дервента	1
18.	Соколац	1
19.	Козарска Дубица	1
20.	Кнежево	1
21.	Србац	1

<b>Укупно</b>	<b>57</b>
---------------	-----------

Потврђени случајеви инфекције вирусом SARS-CoV-2 до данас су регистровани у **60 општина** у Републици Српској. Највећи број обољелих је регистрован у граду Бања Лука, а затим у Бијељини, Зворнику, Добоју, Градишци, Палама, Лакташима, Теслићу, Требињу, ...(графикон 3)

Графикон 3. Дистрибуција обољелих по општинама/градовима



Од укупног броја обољелих **3.799** (51,43%) су мушког пола, а **3.588** (48,57%) су женског пола, (графикон 4).

**Графикон 4. Дистрибуција обољелих по полу**



**Хоспитализовани, опорављени и смртни исходи**

Укупан број хоспитализованих је **239**, у Универзитетско клиничком центру Републике Српске **71**, а у општим болницама **168** (табеле 3 и 4).

**Табела 3. Број лица хоспитализованих у Универзитетско клиничком центру Републике Српске**

Универзитетски клинички центар Републике Српске	Број хоспитализованих
Изолација	11
Средње тешка клиничка слика	36
Тешка клиничка слика	6
Животно угрожени пацијенти	18
<b>Укупно</b>	<b>71</b>
<b>Од укупног броја хоспитализованих:</b>	
Вено венска мембранска оксигенација	0
Респиратор	18
High Flow кисеоничка терапија	0

**Табела 4. Хоспитализовани у општим болницама Републике Српске**

РБ	Општа болница	Укупно хоспитализованих	На респиратору
1.	Фоча	21	0
2.	Требиње	15	0
3.	Добој	65	1
4.	Приједор	7	0
5.	Зворник	13	0
6.	Невесиње	0	0
7.	Источно Сарајево	24	0
8.	Бијељина	12	0
9.	Градишка	11	0
	<b>Укупно</b>	<b>168</b>	

Укупан број **оправљених лица** је **4.349**, што представља **58,88%** од укупног броја потврђених случајева инфекције (табела 6).

**Табела 6. Опорављена лица по општини**

РБ	Општина/град	Број опорављених лица
1.	Бања Лука	1027
2.	Бијељина	273
3.	Зворник	250
4.	Требиње	156
5.	Приједор	152
6.	Лакташи	144
7.	Котор Варош	140
8.	Добој	135
9.	Градишка	133
10.	Модрича	130
11.	Прњавор	125
12.	Пале	121
13.	Теслић	119
14.	Мркоњић Град	116
15.	Вишеград	108
16.	Дервента	95
17.	Челинац	80

18.	Љубиње	77
19.	Источно Ново Сарајево	72
20.	Рогатица	68
21.	Фоча	68
22.	Гацко	67
23.	Невесиње	65
24.	Србац	62
25.	Козарска Дубица	60
26.	Билећа	57
27.	Кнежево	56
28.	Костајница	49
29.	Соколац	49
30.	Источна Илиџа	43
31.	Угљевик	31
32.	Шипово	24
33.	Братунац	23
34.	Брод	22
35.	Оштра Лука	21
36.	Хан Пијесак	18
37.	Власеница	17
38.	Рудо	13
39.	Нови Град	13
40.	Шамац	12
41.	Вукосавље	10
42.	Рибник	8
43.	Калиновик	7
44.	Берковићи	6
45.	Ново Горажде	6
46.	Трново	3
47.	Језеро	3
48.	Осмаџи	2
49.	Петровац	2
50.	Петрово	2
51.	Доњи Жабар	2
52.	Лопаре	2
53.	Милићи	2
54.	Шековићи	1
55.	Крупа на Уни	1
56.	Источни Дрвар	1
<b>Укупно</b>		<b>4.349</b>



Укупан број смртних исхода је **247**.

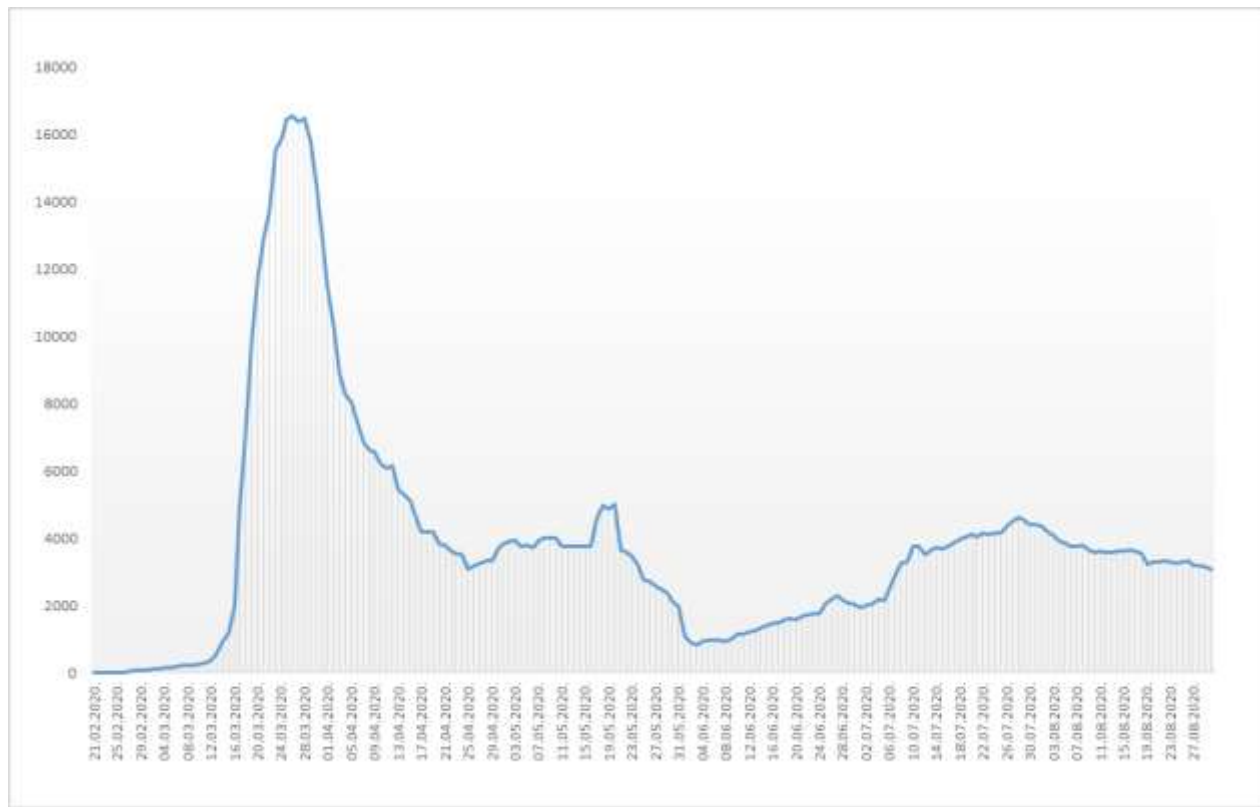
### Здравствени надзор

Од почетка успостављања здравственог надзора, укупно је под здравственим надзором било је **54.686** лица, а тренутно је под здравственим надзором је **3.098** лица (табела 8).

Табела 8. Лица под здравственим надзором (ЗН)

Тренутно под ЗН	Завршен ЗН	Укупно од почетка успостављања ЗН
<b>3.098</b>	<b>51.588</b>	<b>54.686</b>

Графикон 5. Дистрибуција лица под здравственим надзором по данима



### Микробиолошка анализа узорак

Од почетка епидемије укупан број тестирања је **66.956** а укупан број тестираних особа је **64.813**.