

COVID-19: Епидемиолошка ситуација

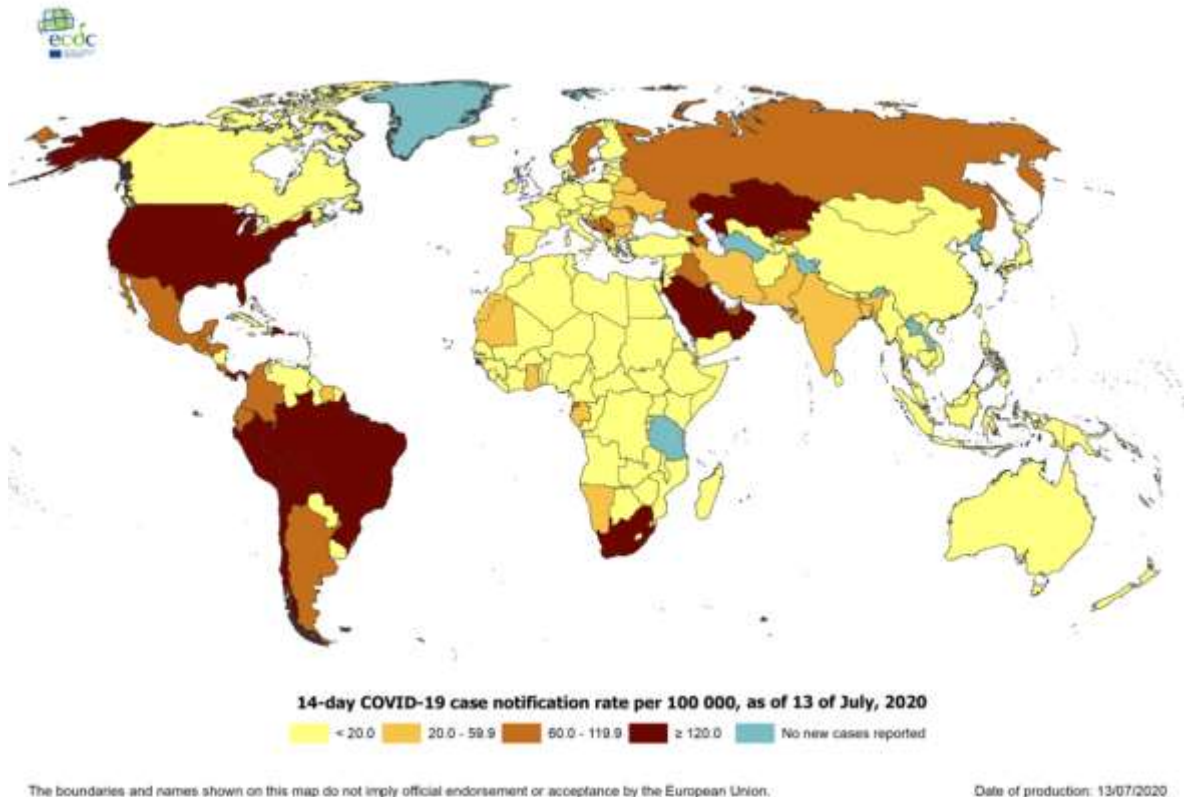
Епидемиолошка ситуација у свијету

Од 31. децембра 2019. године, закључно са 12. јулом 2020. године, у свијету је укупно пријављено **12.875.963** лабораторијски потврђених случајева обољелих од COVID-19 (обољења узрокованог вирусом SARS-CoV-2), а број смртних случајева је **568.628**.

У Европским земљама, највећи број обољелих од Корона вирусне болести регистрован је у Русији (727.162), затим слиједе: Велика Британија (289.603), Шпанија (253.908), Италија (243.061) и Њемачка (198.963). Анализирајући податке умрлих, највећи број је у Великој Британији (44.819), Италији (34.954), Француској (30.004), Шпанији (28.403) и Русији (11.335).

Распрострањеност COVID-19 у свијету (слика 1).

Слика 1. Географска дистрибуција COVID-19 случајева у свијету закључно са 12.07.2020.



Епидемиолошка ситуација у Републици Српској са 12.07.2020. године

У последња **24 часа**, у Републици Српској на вирус SARS-CoV-2 је тестирано **110** узорака, а инфекција је потврђена код **19** лица. Пријављен је **1** смртни случај (особа из Бијељине).

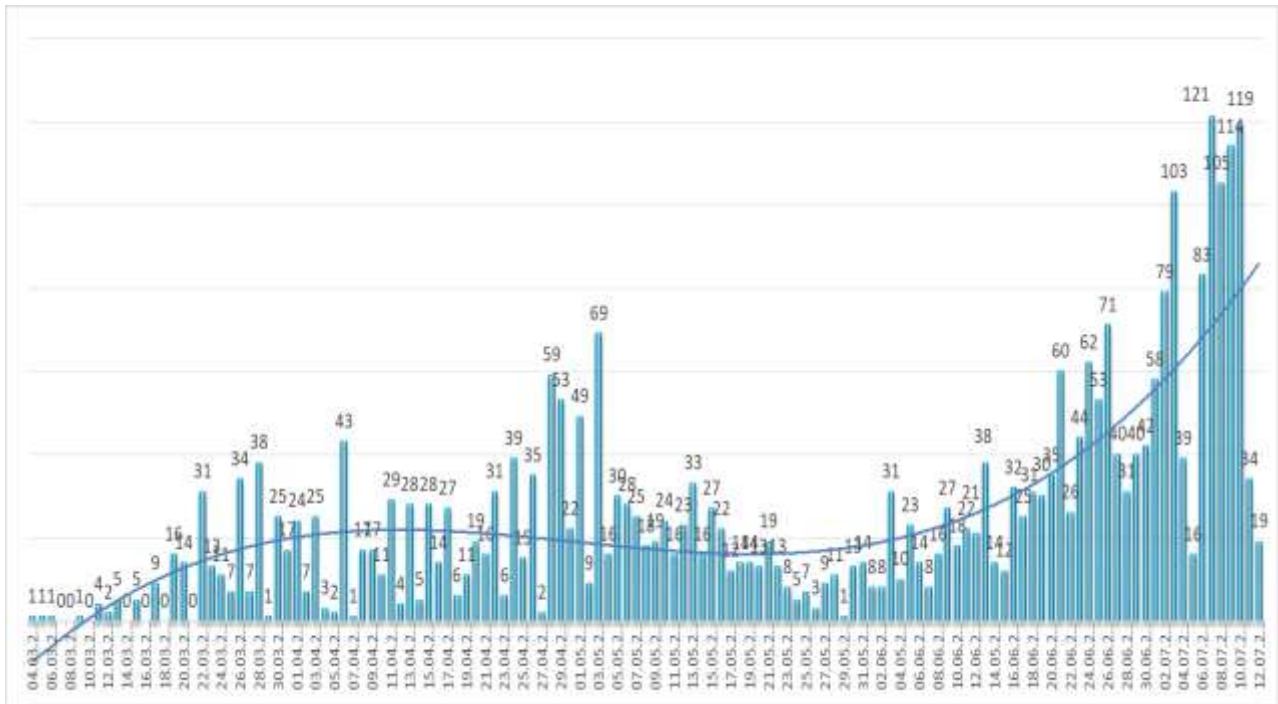
Од почетка епидемије, у периоду од 04.03. до 12.07.2020. године, у Републици Српској на вирус SARS-CoV-2 тестирано је укупно **41.891** лица. Инфекција је потврђена код **3.204** лица, од којих је **1.663 (51,90 %)** опорављено.

У наведеном периоду, Институту за јавно здравство Републике Српске су пријављена **139** смртна случаја од COVID-19.

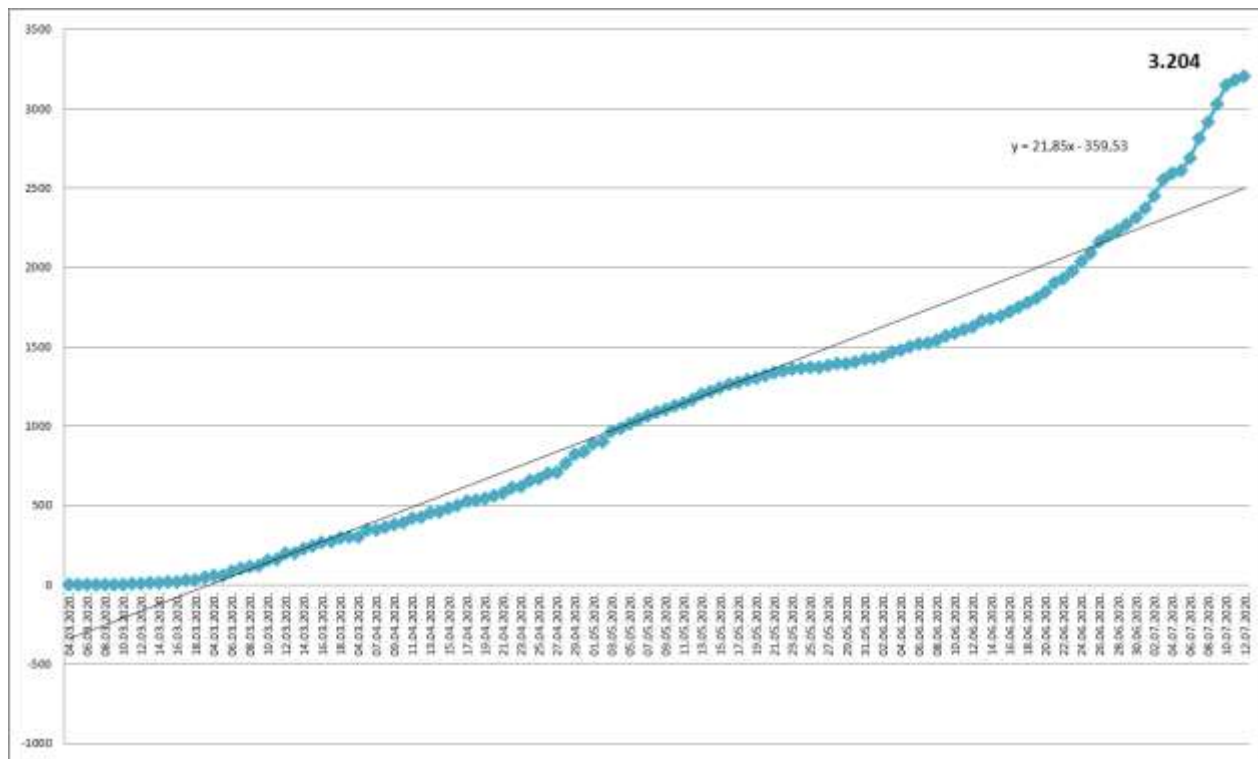
Анализа у односу на вријеме, мјесто, добне групе и пол

Анализом броја обољелих лица по данима, на почетку епидемије уочавају се осцилације потврђених случајева, што је условљено динамиком рада лабораторија, а исто је у каснијем периоду стабилизовано. Епидемијска крива након тренда опадања, у посљедњем периоду показује пораст броја обољелих (графикон 1). Највећи број новообољелих су контакти откривених позитивних лица и лица са симптомима без епидемиолошке везе. На графикону 2. је приказан кумулативни раст броја обољелих по данима, а на табели 1. дистрибуција потврђених случајева у последња 24 часа по општинама.

Графикон 1. Дистрибуција обољелих по данима и тренд тока епидемије



Графикон 2. Кумулативни приказ броја обољелих по данима

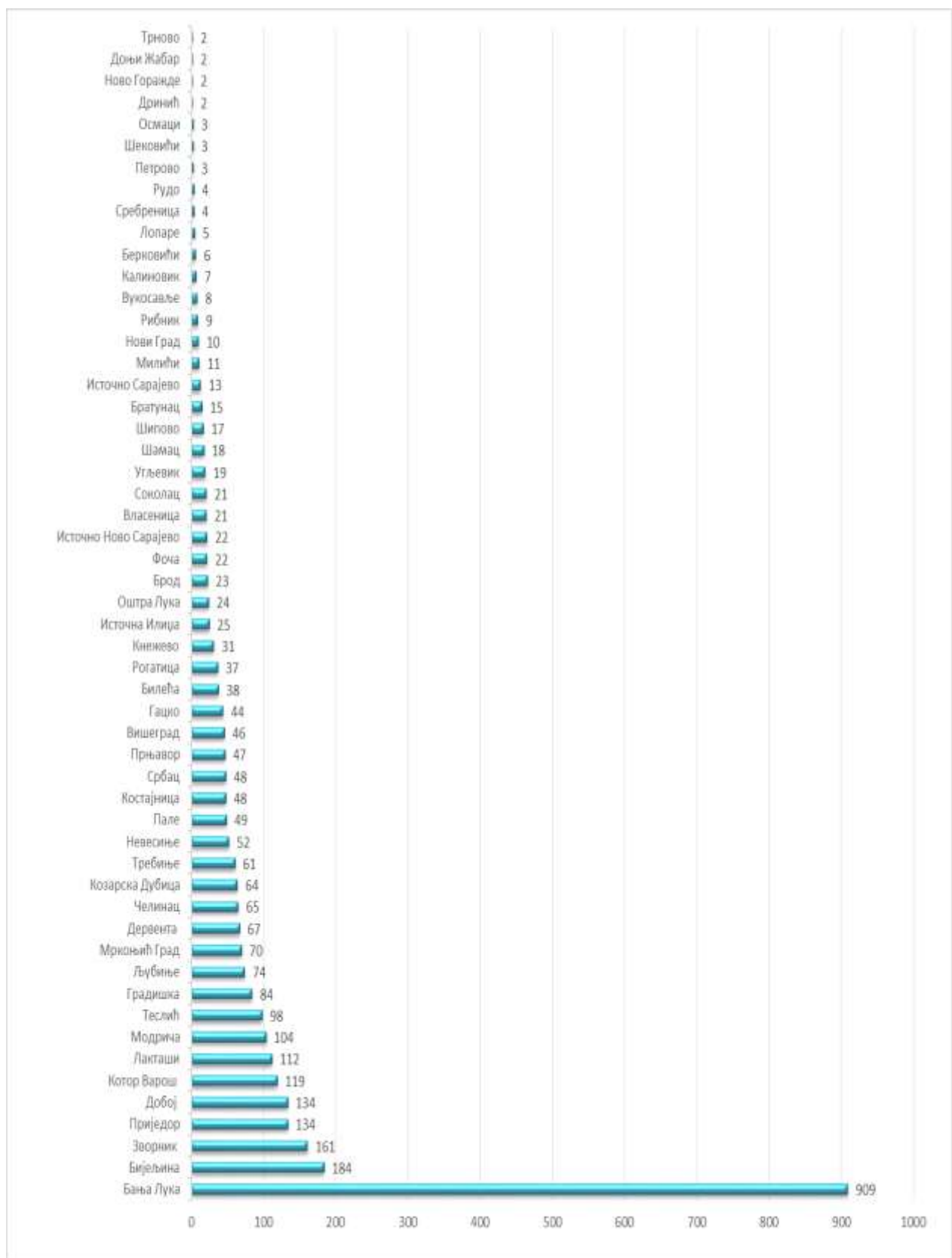


Табела 1. Дистрибуција потврђених случајева у претходна 24 часа по општинама

РБ	Општина / Град	Број потврђених случајева
1.	Бања Лука	13
2.	Прњавор	3
3.	Котор Варош	1
4.	Козарска Дубица	1
5.	Кнежево	1
Укупно		19

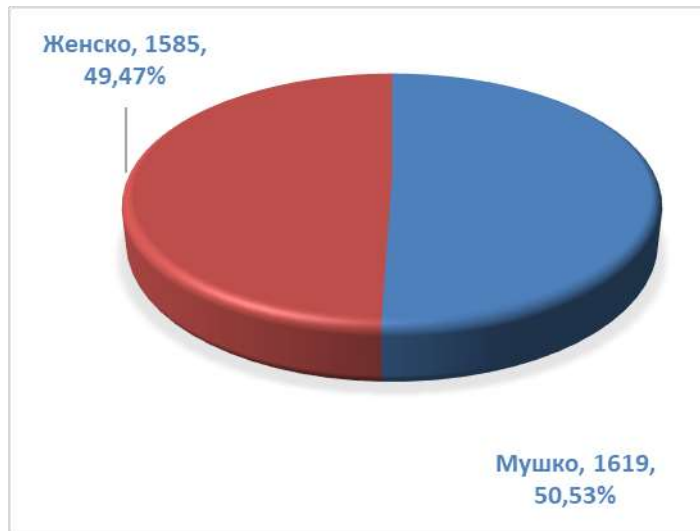
Потврђени случајеви инфекције вирусом SARS-CoV-2 до данас су регистровани у **57 општина** у Републици Српској. Највећи број обољелих је регистрован у граду Бања Лука, а затим у Бијељини, Зворнику, Приједору, Добоју, Котор Варошу, Лакташима, Модричи, Теслићу, Градишци... (графикон 3).

Графикон 3. Дистрибуција обољелих по општинама/градовима



Од укупног броја обољелих **1.619** (50,53%) су мушког пола, а **1.585** (49,47%) су женског пола, (графикон 4).

Графикон 4. Дистрибуција обољелих по полу



Хоспитализовани, опорављени и смртни исходи

Укупан број хоспитализованих је **184**, у Универзитетско клиничком центру Републике Српске **47**, а у општим болницама **137** (табеле 3 и 4).

Табела 3. Број лица хоспитализованих у Универзитетско клиничком центру Републике Српске

	Универзитетски клинички центар Републике Српске	Број хоспитализованих
Инфективна клиника	COVID-19 одјељење	32
	Изолација (чекају резултате тестирања)	8
	На респиратору	6
	Кисеоничка маска	1
Укупно		47

Табела 4. Хоспитализовани у општим болницама Републике Српске

РБ	Општа болница	COVID-19 одјељење позитивни	Од позитивних на респиратору	Од позитивних други вид респираторне потпоре	Изолација (чекају резултате)	Укупан број хоспитализованих
1.	Фоча	16	0	0	15	31
2.	Требиње	14	0	3	5	19
3.	Добој	13	0	10	9	22
4.	Приједор	10	0	2	2	12
5.	Зворник	4	0	8	14	18
6.	Источно Сарајево	14	1	8	0	14
7.	Бијељина	13	0	0	3	16
8.	Градишка	5	0	0	0	5
Укупно		89			48	137

Укупан број опорављених лица је **1.663**, што представља **51,90 %** од укупног броја потврђених случајева инфекције (табела 6).

Табела 6. Опорављена лица по општинама

РБ	Општина/град	Број опорављених лица
1.	Бања Лука	628
2.	Лакташи	84
3.	Добој	83
4.	Градишка	66
5.	Приједор	65
6.	Котор Варош	64
7.	Модрича	61
8.	Мркоњић Град	50
9.	Теслић	49
10.	Дервента	48
11.	Челинац	42

12.	Гацко	41
13.	Прњавор	34
14.	Билећа	30
15.	Зворник	29
16.	Невесиње	26
17.	Требиње	26
18.	Кнежево	25
19.	Козарска Дубица	25
20.	Костајница	20
21.	Љубиње	20
22.	Брод	19
23.	Оштра Лука	19
24.	Србац	14
25.	Бијељина	13
26.	Шипово	12
27.	Угљевик	9
28.	Рибник	8
29.	Пале	8
30.	Калиновик	7
31.	Источна Илиџа	6
32.	Нови Град	6
33.	Шамац	4
34.	Фоча	3
35.	Вукосавље	3
36.	Берковићи	3
37.	Осмаци	2
38.	Дринић	2
39.	Братунац	2
40.	Милићи	1
41.	Шековићи	1
42.	Источно Ново Сарајево	1
43.	Крупа на Уни	1
44.	Источно Сарајево	1
45.	Соколац	1
46.	Петрово	1
УКУПНО		1.663

Укупан број смртних исхода је **139**.

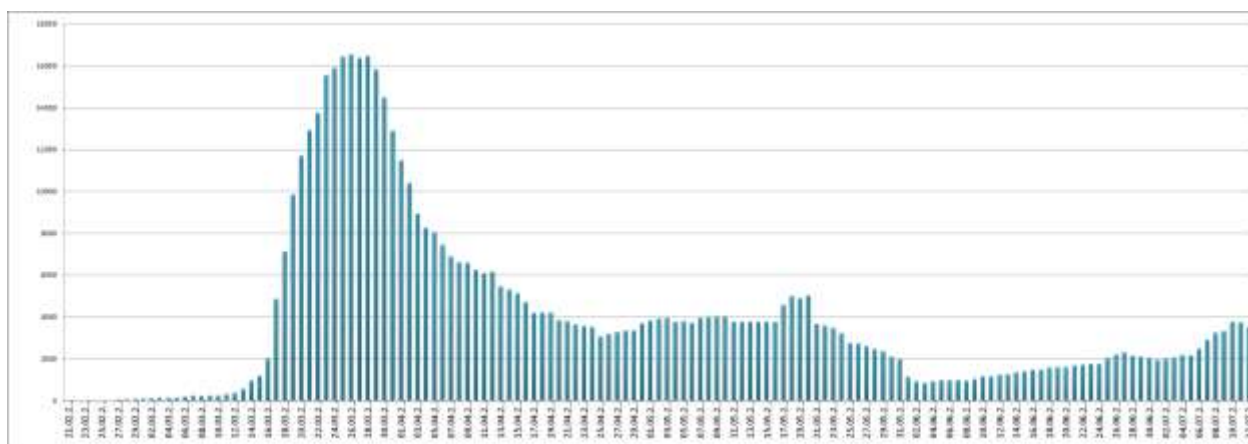
Здравствени надзор

Од почетка успостављања здравственог надзора, укупно је под здравственим надзором било је **43.044** лица, а тренутно је под здравственим надзором је **3.503** лица (табела 8).

Табела 8. Лица под здравственим надзором (ЗН)

Тренутно под ЗН	Завршен ЗН	Укупно од почетка успостављања ЗН
3.503	39.541	43.044

Графикон 5. Дистрибуција лица под здравственим надзором по данима



Микробиолошка анализа узорка

Од почетка епидемије укупан број тестирања је **43.215**, а укупан број тестираних особа је **41.891**.

Припремила: Служба за епидемиологију