

COVID-19: Епидемиолошка ситуација

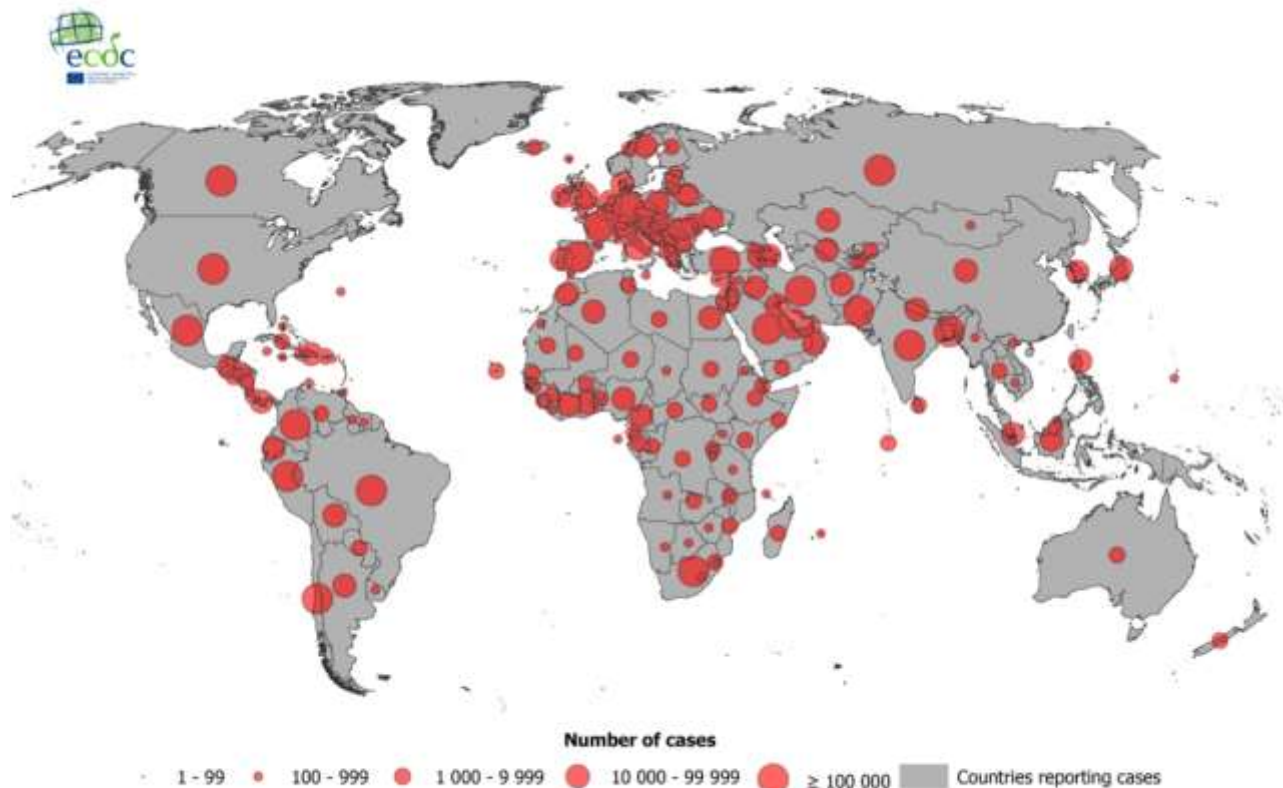
Епидемиолошка ситуација у свијету

Од 31. децембра 2019. године, закључно са 08. јулом 2020. године, у **свијету** је укупно пријављено **11.801.805** лабораторијски потврђених случајева обољелих од COVID-19 (обољења узрокованог вирусом SARS-CoV-2), а број смртних случајева је **543.902**.

У **Европским земљама**, највећи број обољелих од Корона вирусне болести регистрован је у Русији (694.230), затим слиједе: Велика Британија (286.349), Шпанија (252.130), Италија (241.956), Њемачка (197.341). Анализирајући податке умрлих, највећи број је у Великој Британији (44.391), затим Италији (34.899), Француској (29.933), Шпанији (28.392), Русији (10.494).

Распрострањеност COVID-19 у свијету (слика 1).

Слика 1. Географска дистрибуција COVID-19 случајева у свијету закључно са 08.07.2020.



Епидемиолошка ситуација у Републици Српској са 08. 07. 2020. године

У последња **24 часа**, у Републици Српској на вирус SARS-CoV-2 је тестирано **602** узорака, а инфекција је потврђена код **105** лица, од којих је једно лице тестирано у Федерацији Босне и Херцеговине.

Институту за јавно здравство Републике Српске је пријављена су **3** смртна случаја (Теслић, Добој, Зворник). Особа из Зворника, код које је инфекција потврђена у Федерацији Босне и Херцеговине, је преминула у Универзитетском клиничком центру Тузла.

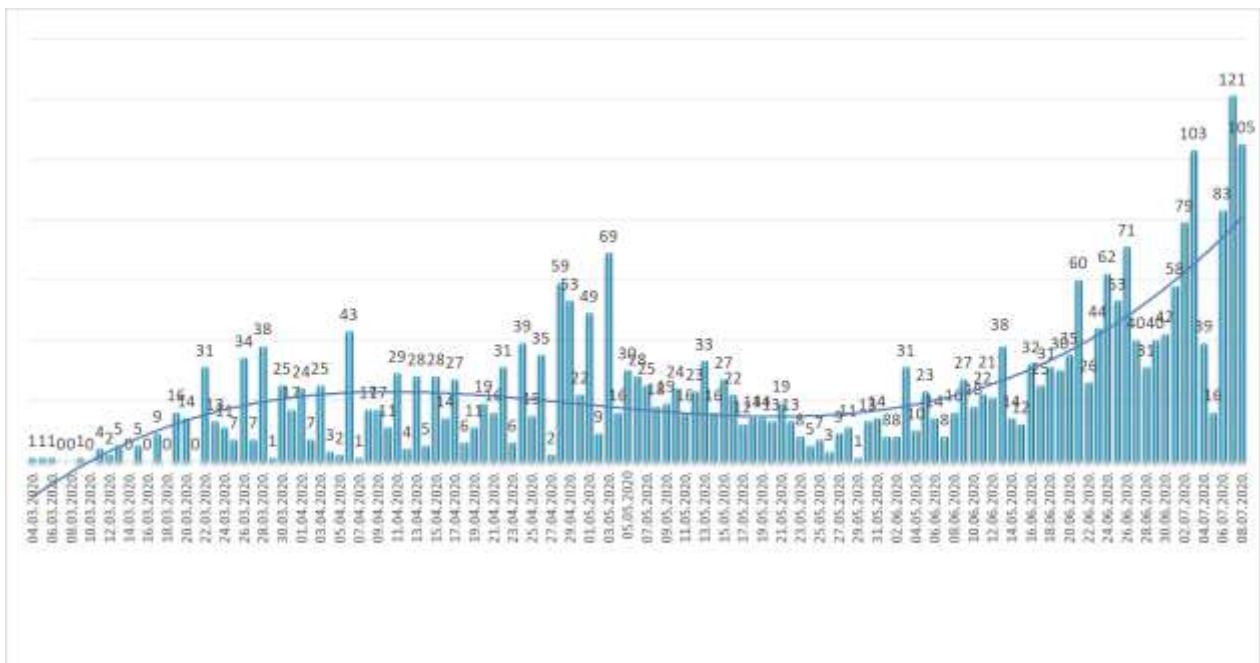
Од почетка епидемије, у периоду од 04.03. до 08.07.2020. године, у Републици Српској на вирус SARS-CoV-2 тестиране су укупно **40.395** особа. Инфекција је потврђена код **2.918** лица, од којих је **1.468 (50.31 %)** опорављено.

У наведеном периоду, Институту за јавно здравство Републике Српске су пријављена **137** смртна случаја од COVID-19.

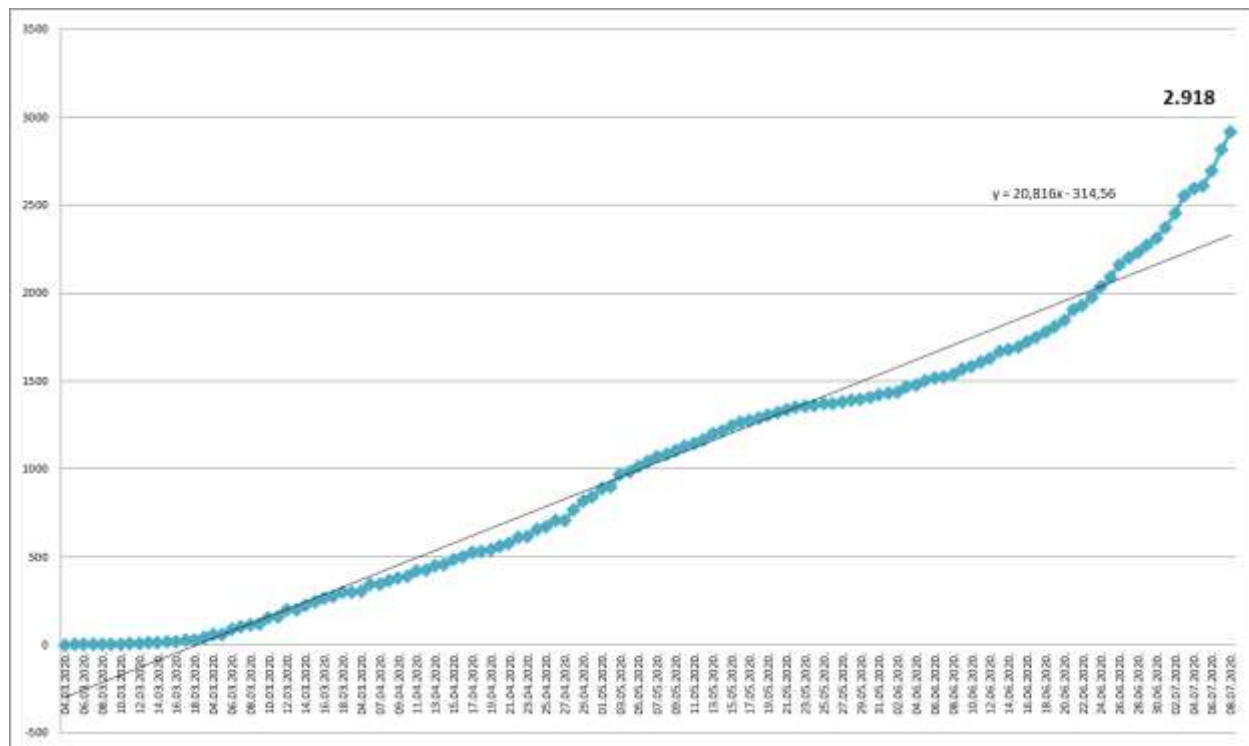
Анализа у односу на вријеме, мјесто, добне групе и пол

Анализом броја обољелих лица по данима, на почетку епидемије уочавају се осцилације потврђених случајева, што је условљено динамиком рада лабораторија, а исто је у каснијем периоду стабилизовано. Епидемијска крива након тренда опадања, у посљедњем периоду показује пораст броја обољелих (графикон 1). Највећи број новообољелих су контакти позитивних лица. На графикону 2. је приказан кумулативни раст броја обољелих по данима, а на табели 1. дистрибуција потврђених случајева у последња 24 часа по општинама.

Графикон 1. Дистрибуција обољелих по данима и тренд тока епидемије



Графикон 2. Кумулативни приказ броја обољелих по данима



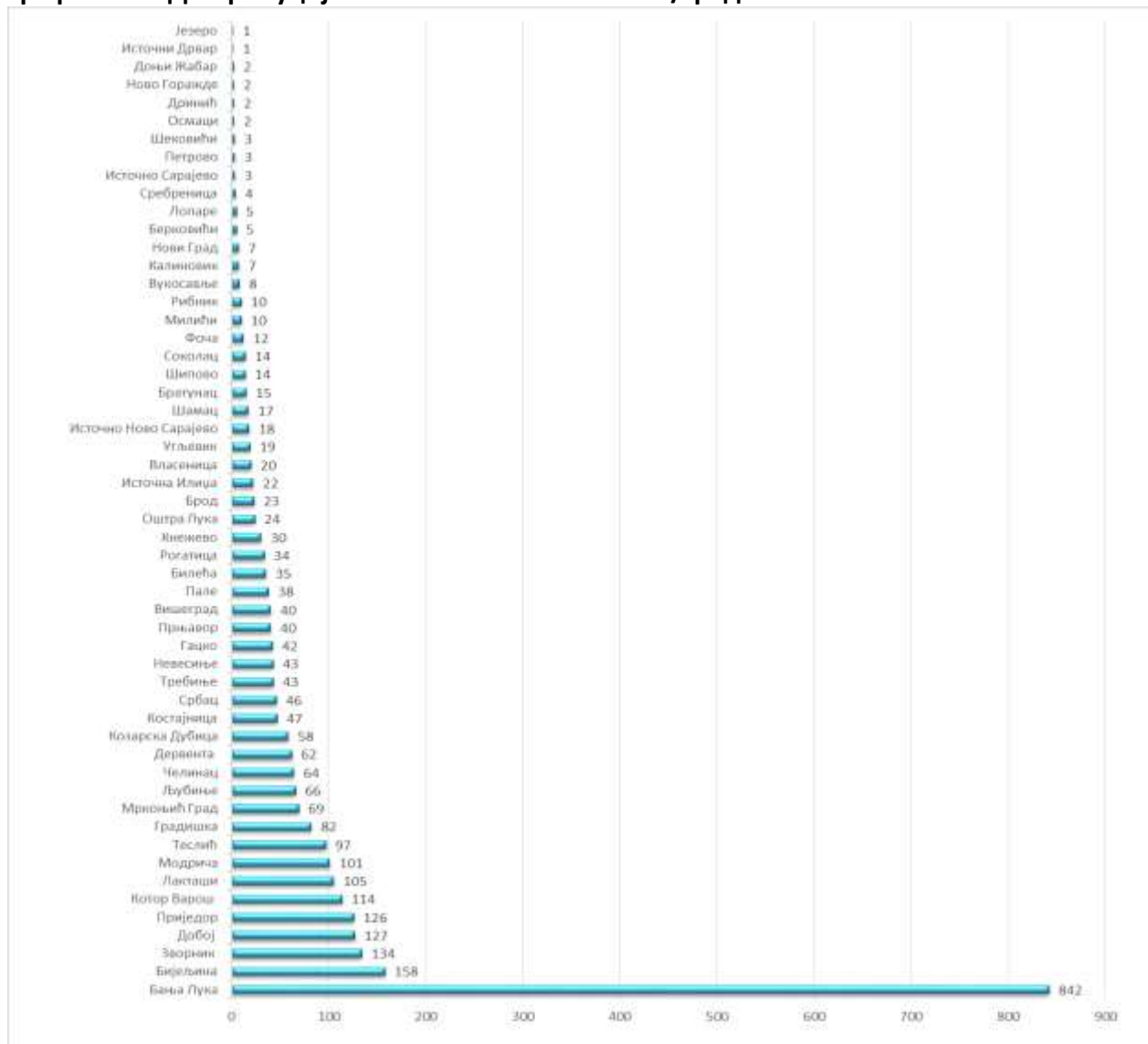
Табела 1. Дистрибуција потврђених случајева у претходна 24 часа по општинама

РБ	Општина / Град	Број потврђених случајева
1.	Зворник	18
2.	Бања Лука	14
3.	Рогатица	9
4.	Бијељина	8
5.	Вишеград	8
6.	Соколац	6
7.	Котор Варош	5
8.	Љубиње	4
9.	Пале	4
10.	Фоча	4
11.	Дервента	3
12.	Источно Ново Сарајево	3
13.	Мркоњић Град	3
14.	Добој	2
15.	Модрича	2
16.	Теслић	2
17.	Челинац	2
18.	Невесиње	1
19.	Козарска Дубица	1
20.	Шипово	1
21.	Рибник	1
22.	Лакташи	1

23.	Костајница	1
24.	Угљевик	1
25.	Нови Град	1
Укупно		105

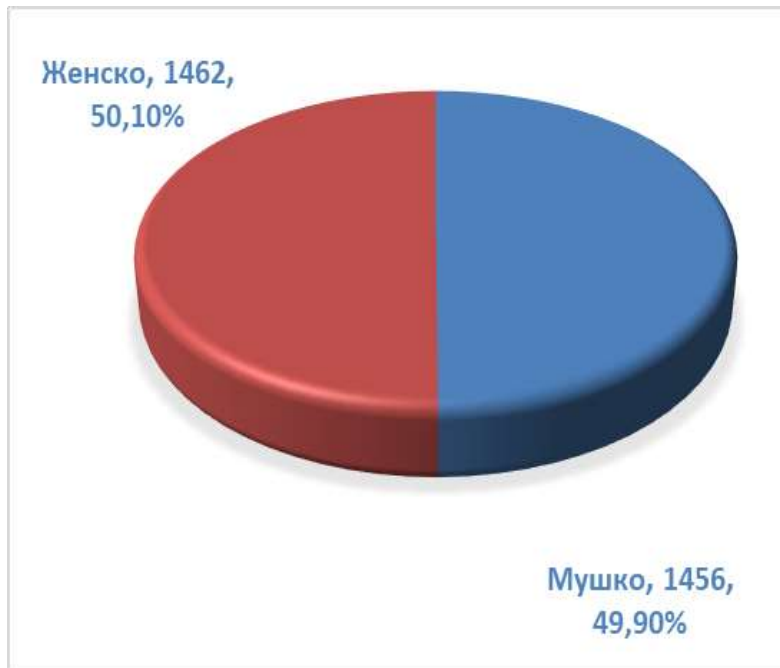
Потврђени случајеви инфекције вирусом SARS-CoV-2 до данас су регистровани у **56 општина** у Републици Српској. Највећи број обољелих је регистрован у граду Бања Лука, а затим у Бијељини, Зворнику, Добоју, Приједору, Котор Варошу, Лакташима, Модричи, Теслићу, Градишци... (графикон 3).

Графикон 3. Дистрибуција обољелих по општинама/градовима



Од укупног броја обољелих **1.462** (50,10%) су женског пола, а **1.456** (49,90%) су мушког пола, (графикон 4).

Графикон 4. Дистрибуција обољелих по полу



Хоспитализовани, опорављени и смртни исходи

Укупан број хоспитализованих је **168**, у Универзитетско клиничком центру Републике Српске **45**, а у општим болницама **123** (табеле 3 и 4).

Табела 3. Број лица хоспитализованих у Универзитетско клиничком центру Републике Српске

	Универзитетски клинички центар Републике Српске	Број хоспитализованих
Инфективна клиника	COVID-19 одјељење	34
	Изолација (чекају резултате тестирања)	7
	На респиратору	3
	Вено венска мембранска оксигенација (vvECMO)	1
Укупно		45

Табела 4. Хоспитализовани у општим болницама Републике Српске

РБ	Општа болница	COVID-19 одјељење позитивни	Од позитивних на респиратору	Од позитивних други вид респираторне потпоре	Изолација (чекају резултате)	Укупан број хоспитализованих
1.	Фоча	17	0	0	16	33
2.	Требиње	12	0	4	9	21
3.	Приједор	8	0	2	4	12
4.	Добој	13	0	12	7	20
5.	Источно Сарајево	10	1	8	7	17
6.	Бијељина	9	0	6	0	9
7.	Зворник	5	0	5	4	9
8.	Градишка	2	0	0	0	2
Укупно		76			47	123

Укупан број опорављених лица са 2 негативна резултата тестирања је **1.468**, што представља **50,31 %** од укупног броја потврђених случајева инфекције (табела 6).

Табела 6. Опорављена лица по општинама

РБ	Општина/град	Број опорављених лица
1.	Бања Лука	602
2.	Лакташи	77
3.	Добој	71
4.	Градишка	62
5.	Модрича	60
6.	Котор Варош	55
7.	Приједор	52
8.	Теслић	49
9.	Дервента	48
10.	Гацко	41
11.	Челинац	41
12.	Мркоњић Град	35
13.	Прњавор	33
14.	Невесиње	26

15.	Кнежево	25
16.	Козарска Дубица	25
17.	Требиње	22
18.	Брод	19
19.	Оштра Лука	15
20.	Костајница	15
21.	Бијељина	13
22.	Шипово	12
23.	Србац	10
24.	Рибник	8
25.	Калиновик	7
26.	Источна Илиџа	6
27.	Пале	5
28.	Зворник	4
29.	Шамац	4
30.	Нови Град	4
31.	Фоча	3
32.	Вукосавље	3
33.	Осмаци	2
34.	Дринић	2
35.	Угљевик	2
36.	Братунац	2
37.	Милићи	1
38.	Шековићи	1
39.	Билећа	1
40.	Источно Ново Сарајево	1
41.	Крупа на Уни	1
42.	Источно Сарајево	1
43.	Соколац	1
44.	Петрово	1
УКУПНО		1.468

Укупан број смртних исхода је **137**.

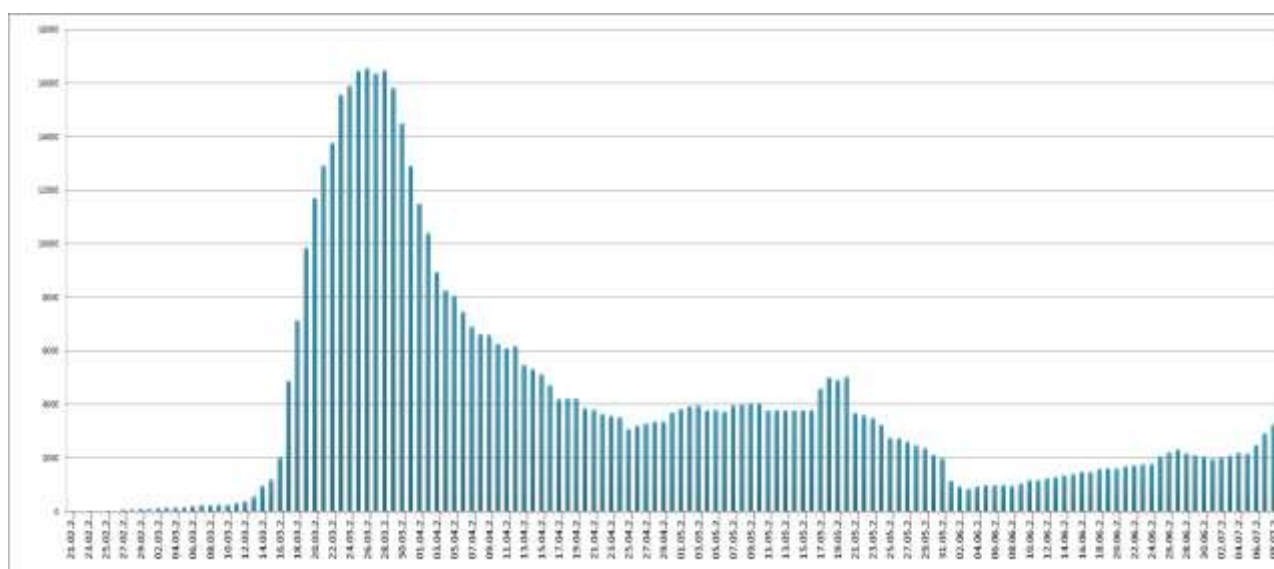
Здравствени надзор

Од почетка успостављања здравственог надзора, укупно је под здравственим надзором било је **41.784** лица, а тренутно је под здравственим надзором је **3.256** лица (табела 8).

Табела 8. Лица под здравственим надзором (ЗН)

Тренутно под ЗН	Завршен ЗН	Укупно од почетка успостављања ЗН
3.256	38.528	41.784

Графикон 5. Дистрибуција лица под здравственим надзором по данима



Микробиолошка анализа узорака

Од почетка епидемије укупан број тестирања је **41.677**, а укупан број тестираних особа је **40.395**.

Припремила: Служба за епидемиологију