

COVID-19: Епидемиолошка ситуација

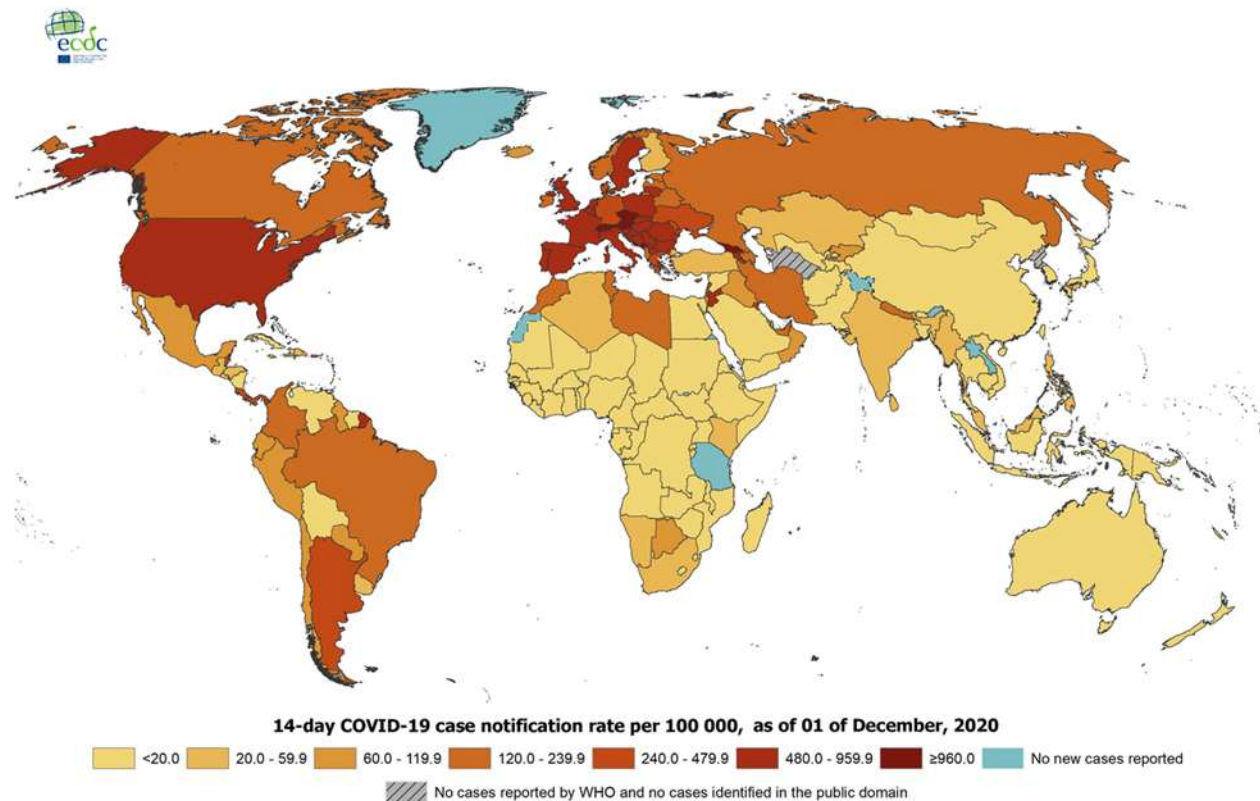
Епидемиолошка ситуација у свијету

Од 31. децембра 2019. године, закључно са 01. децембром 2020. године, у свијету је укупно пријављено **63.245.164** лабораторијски потврђених случајева обољелих од COVID-19 (обољења узрокованог вирусом SARS-CoV-2), а број смртних случајева је **1.469.469**.

У Европским земљама, највећи број обољелих од Корона вирусне болести регистрован је у Русији (2.322.056), Француској (2.222.488), Шпанији (1.648.187), Великој Британији (1.629.657) и Италији (1.601.554). Анализирајући податке умрлих, највећи број је у Великој Британији (58.448), Италији (55.576), Француској (52.731), Шпанији (45.069), и Русији (40.464).

Распрострањеност COVID-19 у свијету (слика 1).

Слика 1. Географска дистрибуција COVID-19 случајева у свијету закључно са 01.12.2020.



Епидемиолошка ситуација у Републици Српској са 01. 12. 2020. године

У последња **24 часа**, у Републици Српској на вирус SARS-CoV-2 су тестирана **1058** узорака, а инфекција је потврђена код **349** лица, 2 лица тестирана у Федерацији Босне и Херцеговине. Пријављен је **21** смртни случај (двije особе из Бијељине, Добоја и Бања Луке и по једна особа из Шамца, Модриче, Руда, Градишке, Козарске Дубице, Приједора, Угљевика, Лопара, Гацка, Невесиња, Прњавора, Српца, Зворника, Лакташа и Челинца).

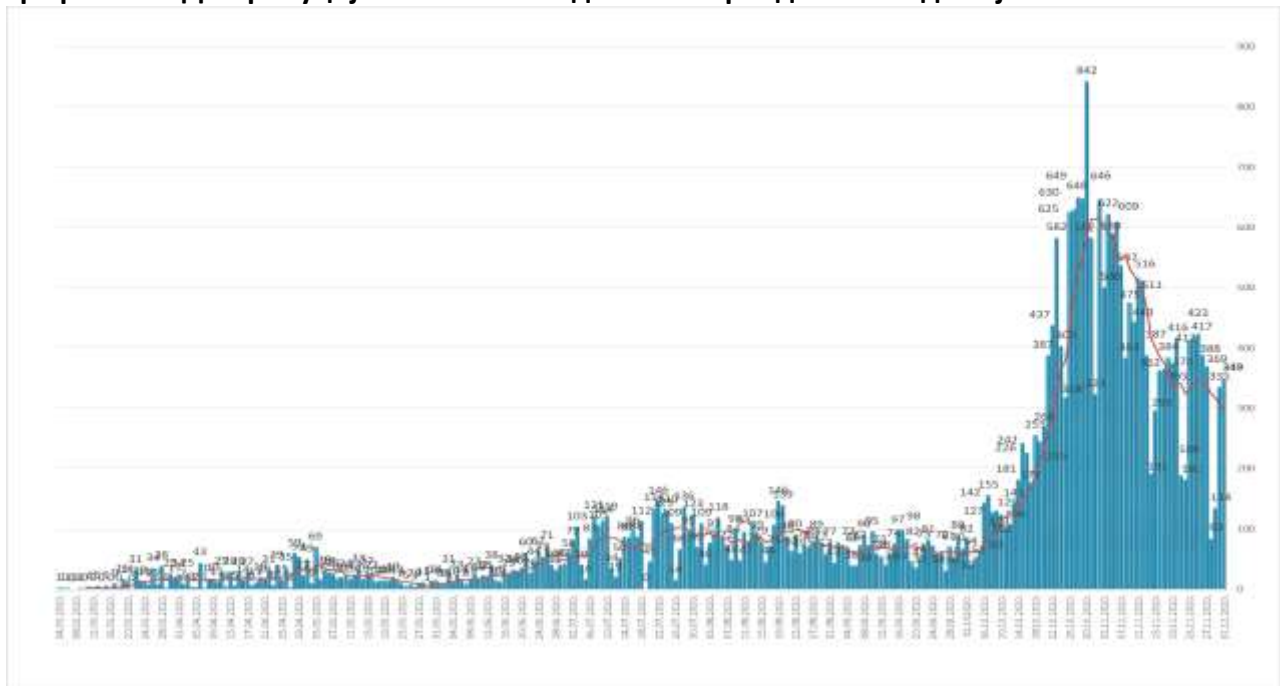
Од почетка епидемије, у периоду од 04.03. до 01.12. 2020. године, у Републици Српској на вирус SARS-CoV-2 тестирано је укупно **134.424** лица. Инфекција је потврђена код **30.636** лица, од којих је **15.563 (50,80%)** опорављено.

У наведеном периоду, Институту за јавно здравство Републике Српске је пријављено **1.089** смртних случајева од COVID-19.

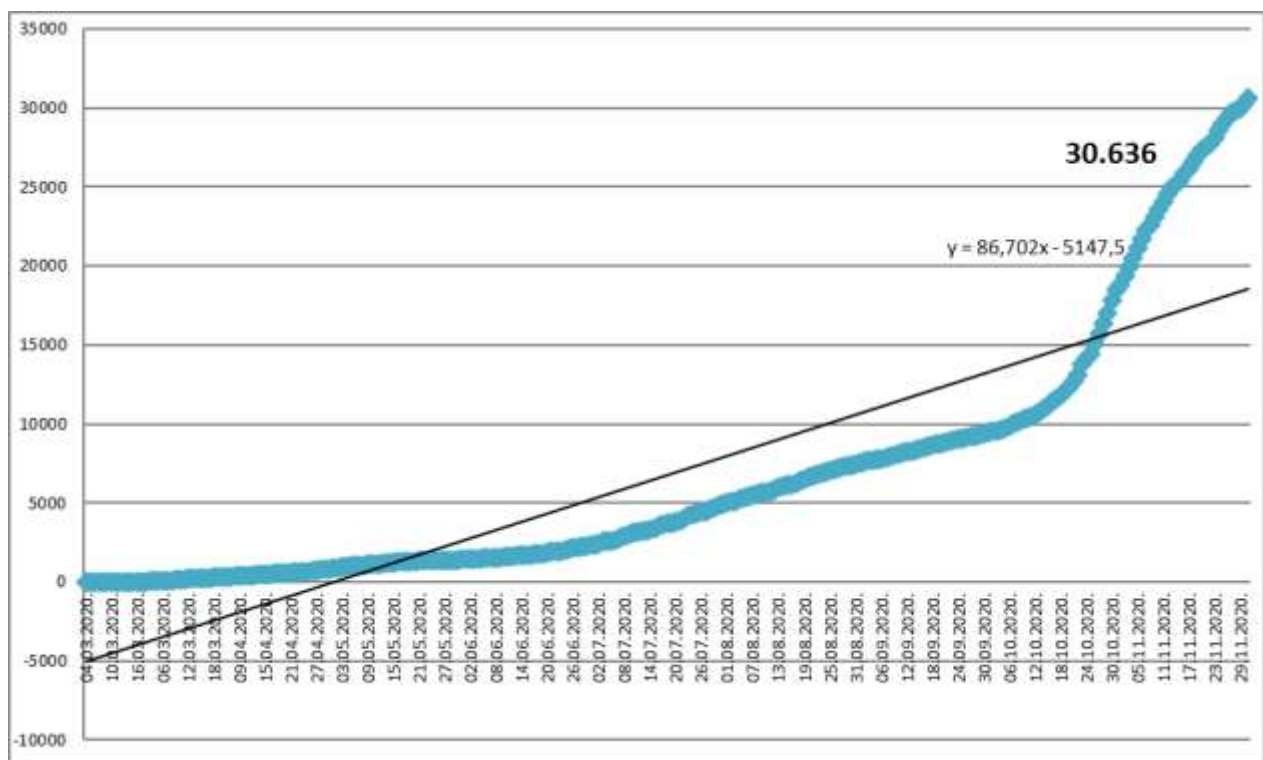
Анализа у односу на вријеме, мјесто, добне групе и пол

Анализом броја обољелих лица по данима, на почетку епидемије уочавају се осцилације потврђених случајева, што је условљено динамиком рада лабораторија, а исто је у каснијем периоду стабилизовано. Епидемијска крива након тренда опадања, од почетка мјесеца јуна показује континуиран пораст броја обољелих, а од краја јула се одржава на високом нивоу (графикон 1). Након благог пада броја обољелих током мјесеца септембра, посљедњих мјесец дана биљежи се нови пораст обољелих. Највећи број новообољелих су лица са симптомима без епидемиолошке везе и контакти откривених позитивних лица. На графикону 2. је приказан кумулативни раст броја обољелих по данима, а на табели 1. дистрибуција потврђених случајева у последња 24 часа по општинама.

Графикон 1. Дистрибуција обољелих по данима и тренд тока епидемије



Графикон 2. Кумулативни приказ броја обољелих по данима



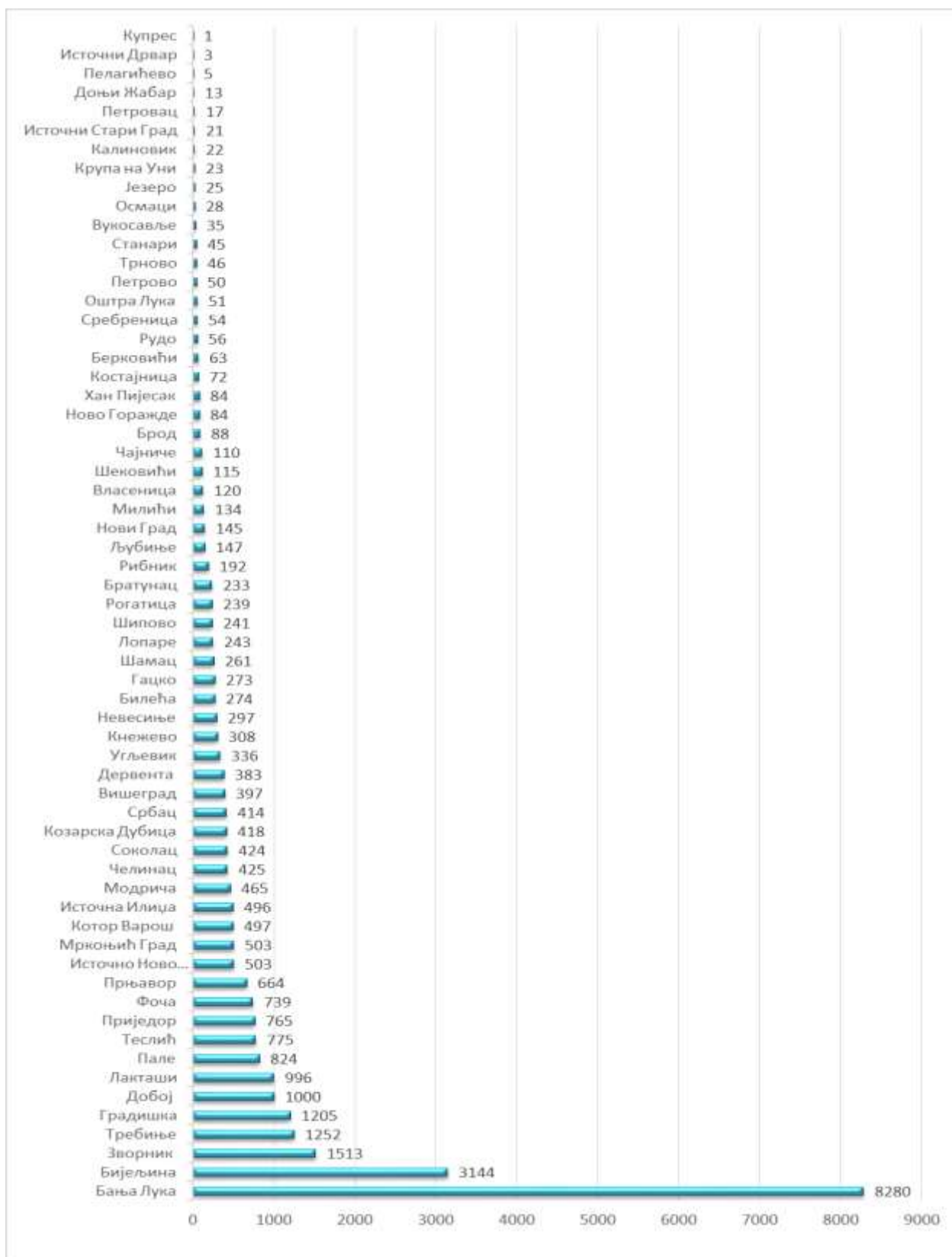
Табела 1. Дистрибуција потврђених случајева у претходна 24 часа по општинама

РБ	Општина / Град	Број потврђених случајева
1.	Бања Лука	70
2.	Бијељина	51
3.	Требиње	31
4.	Теслић	17
5.	Зворник	12
6.	Модрича	12
7.	Невесиње	12
8.	Прњавор	11
9.	Дервента	10
10.	Вишеград	8
11.	Добој	8
12.	Лакташи	8
13.	Шамац	8
14.	Градишка	6
15.	Приједор	6
16.	Србац	6
17.	Хан Пијесак	6

18.	Гацко	5
19.	Мркоњић Град	5
20.	Братунац	4
21.	Козарска Дубица	4
22.	Котор Варош	4
23.	Соколац	4
24.	Угљевик	4
25.	Фоча	4
26.	Шипово	4
27.	Нови Град	3
28.	Пале	3
29.	Рибник	3
30.	Берковићи	2
31.	Брод	2
32.	Власеница	2
33.	Лопаре	2
34.	Милићи	2
35.	Осмаци	2
36.	Рудо	2
37.	Источно Ново Сарајево	1
38.	Костајница	1
39.	Ново Горажде	1
40.	Чајниче	1
41.	Челинац	1
42.	Шековићи	1
Укупно		349

Потврђени случајеви инфекције вирусом SARS-CoV-2 до данас су регистровани у **62 општине** у Републици Српској. Највећи број обољелих је регистрован у граду Бања Лука, а затим у Бијељини, Зворнику, Требињу, Градишци, Добоју, Лакташима, Палама, Теслићу, Приједору, ...(графикон 3).

Графикон 3. Дистрибуција обољелих по општинама/градовима



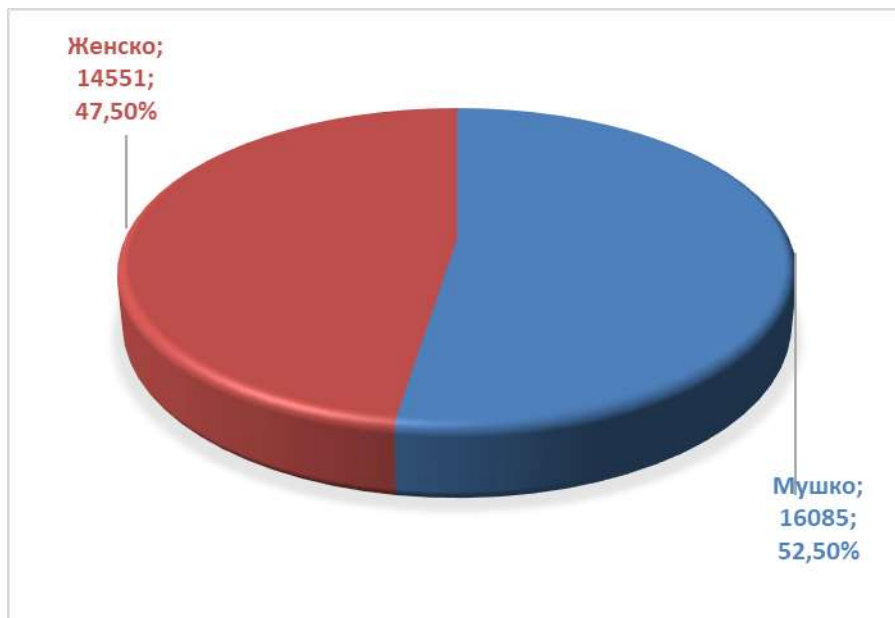
Посматрано према узрасним групама, највећи број обољелих је у доби од 30-49 год. **11.273 (36,80%)**, а најмањи број је у најмлађој добној групи од 0 - 5 год. **304 (0,99%)** (табела 2).

Табела 2. Дистрибуција обољелих према узрасним групама

Узрасне групе	Укупан број обољелих	Потврђени случајеви у претходна 24 часа	(%) учешће
0 – 5 година	304	2	0,99
6 – 14 година	836	5	2,73
15 – 19 година	1.101	14	3,59
20 – 29 година	3.482	35	11,37
30 – 49 година	11.273	113	36,80
50 – 64 година	7.916	100	25,84
65 – 79 година	4.521	66	14,76
80 и > година	1.203	14	3,93
Укупно	30.636	349	100,00

Од укупног броја обољелих **16.085** (52,50%) су мушког пола, а **14.551** (47,50%) су женског пола, (графикон 4).

Графикон 4. Дистрибуција обољелих по полу



Хоспитализовани, опорављени и смртни исходи

Укупан број хоспитализованих је **1.134**, у Универзитетско клиничком центру Републике Српске **436**, а у општим болницама **698** (табеле 3 и 4).

Табела 3. Број лица хоспитализованих у Универзитетско клиничком центру Републике Српске

Универзитетски клинички центар Републике Српске	Број хоспитализованих
Изолација	13
Лакша клиничка слика	0
Средње тешка клиничка слика	203
Тешка клиничка слика	163
Животно угрожени пацијенти	57
Укупно	436
Од укупног броја хоспитализованих:	
Вено венска мембранска оксигенација	3
Респиратор	50
High Flow кисеоничка терапија	3
Кисеоничка маска	151

Табела 4. Хоспитализовани у општим болницама Републике Српске

РБ	Установа	Укупно хоспитализованих	На респиратору
1.	Фоча	60	4
2.	Требиње	74	0
3.	Добој	140	1
4.	Приједор	78	0
5.	Зворник	48	5
6.	Невесиње	46	1
7.	Источно Сарајево	55	4
8.	Бијељина	110	0
9.	Градишка	58	4
10.	Слатина- COVID одјељење	29	0
Укупно		698	

Укупан број **оправљених лица** је **15.563**, што представља **50,80 %** од укупног броја потврђених случајева инфекције (табела 6).

Табела 5. Опорављена лица по општини

РБ	Општина/град	Број опорављених лица
1.	Бања Лука	3964
2.	Бијељина	1679
3.	Зворник	993
4.	Теслић	597
5.	Приједор	488
6.	Требиње	444
7.	Прњавор	383
8.	Мркоњић Град	373
9.	Котор Варош	373
10.	Источно Ново Сарајево	355
11.	Градишка	353
12.	Фоча	349
13.	Добој	348
14.	Челинац	347
15.	Источна Илиџа	343
16.	Соколац	326
17.	Лакташи	285
18.	Дервента	283
19.	Модрича	263
20.	Вишеград	241
21.	Угљевик	238
22.	Козарска Дубица	234
23.	Невесиње	233
24.	Пале	226
25.	Кнежево	195
26.	Билећа	187
27.	Рогатица	150
28.	Гацко	128
29.	Србац	123
30.	Нови Град	110
31.	Шамац	104
32.	Милићи	88
33.	Љубиње	86

34.	Рибник	66
35.	Брод	60
36.	Шипово	58
37.	Ново Горажде	54
38.	Костајница	52
39.	Лопаре	40
40.	Хан Пијесак	40
41.	Оштра Лука	40
42.	Чајниче	36
43.	Рудо	28
44.	Братунац	26
45.	Петрово	25
46.	Шековићи	23
47.	Вукосавље	23
48.	Сребреница	21
49.	Власеница	20
50.	Осмаци	17
51.	Језеро	12
52.	Станари	9
53.	Калиновик	7
54.	Берковићи	6
55.	Трново	2
56.	Петровац	2
57.	Доњи Жабар	2
58.	Источни Дрвар	2
59.	Крупа на Уни	1
60.	Пелагићево	1
61.	Источни Стари Град	1
Укупно		15.563

Укупан број смртних исхода је **1.089**.

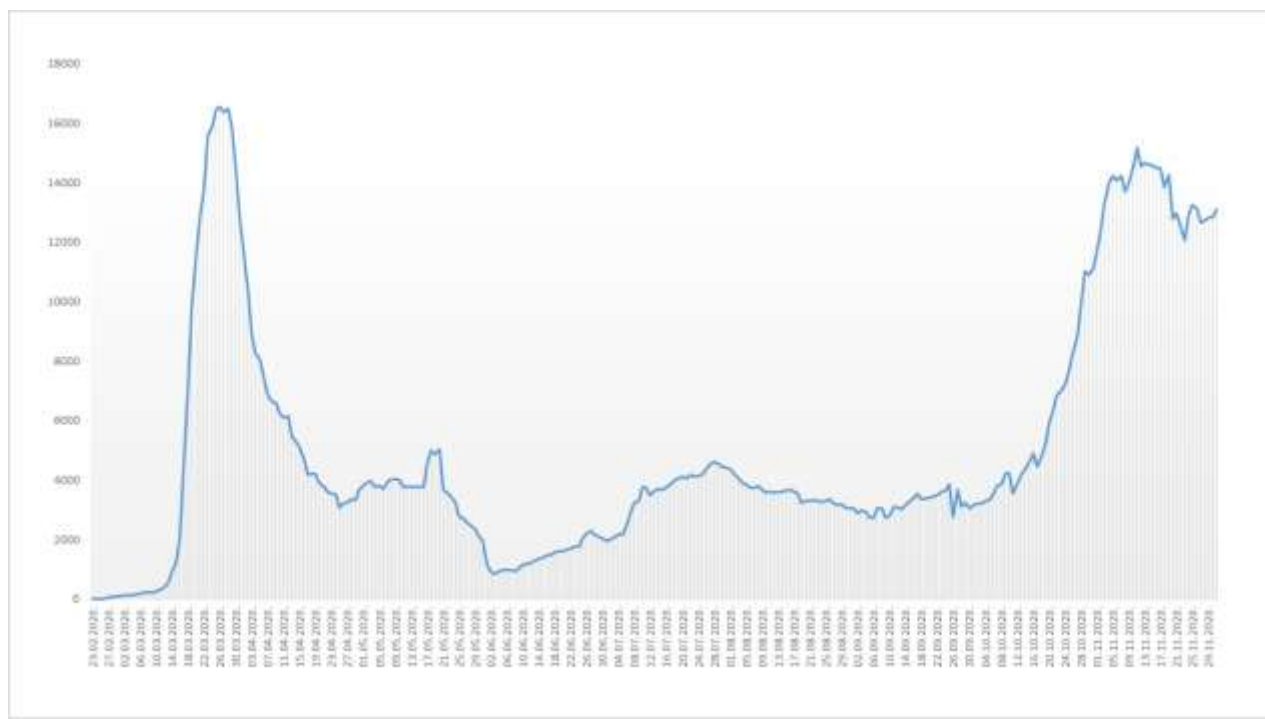
Здравствени надзор

Од почетка успостављања здравственог надзора, укупно је под здравственим надзором било је **108.745** лица, а тренутно је под здравственим надзором је **13.107** лица (табела 8).

Табела 7. Лица под здравственим надзором (ЗН)

Тренутно под ЗН	Завршен ЗН	Укупно од почетка успостављања ЗН
13.107	95.638	108.745

Графикон 5. Дистрибуција лица под здравственим надзором по данима



Микробиолошка анализа узорака

Од почетка епидемије укупан број тестирања је **138.882** а укупан број тестираних особа је **134.424**.

Припремила: Служба за епидемиологију