

COVID-19: Епидемиолошка ситуација у Републици Српској

закључно са 27. 02. 2021. године

У претходних **24 часа**, у Републици Српској на вирус SARS-CoV-2 је тестирано **468** узорака, а инфекција је потврђена код **64** лица. У претходна **24 часа** пријављена су **4** смртна случаја (по једна особа из Требиња, Градишке, Шипова и Прњавора).

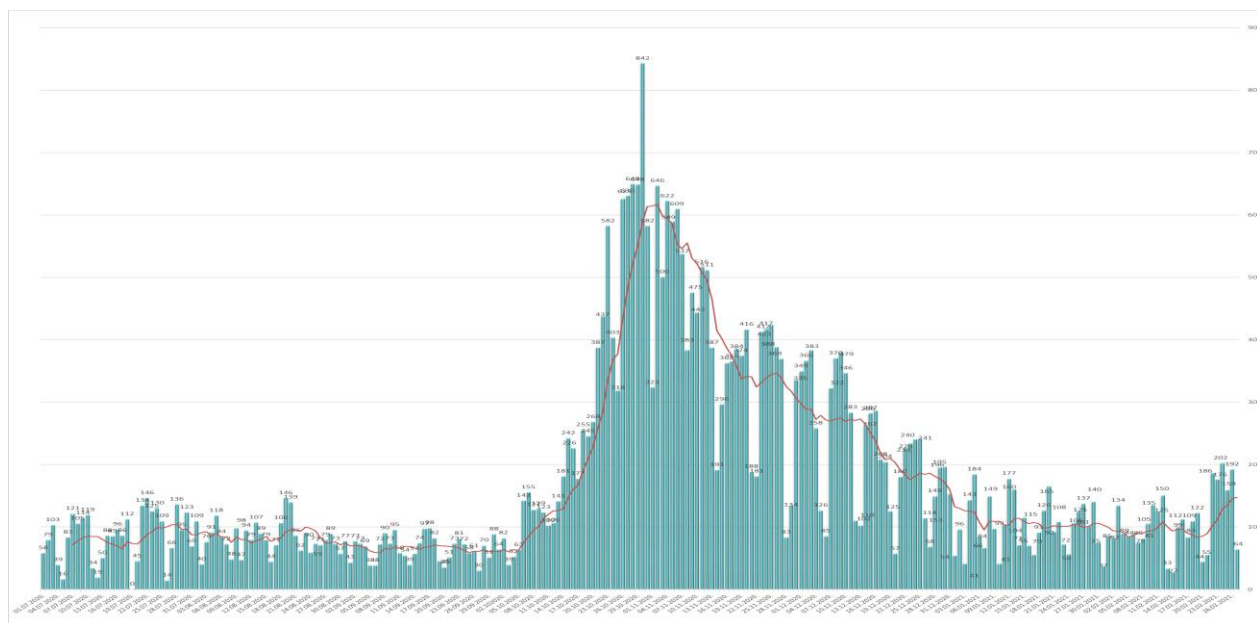
Од почетка епидемије, у периоду од 04.03.2020. до 27.02.2021. године, у Републици Српској на вирус SARS-CoV-2 извршено је укупно **200.899** тестирање. Инфекција је потврђена код **43.219** лица, од којих је **36.104 (83,54%)** опорављено.

У наведеном периоду, Институту за јавно здравство Републике Српске су пријављена **2.244** смртна случаја од COVID-19.

Анализа у односу на вријеме, мјесто, добне групе и пол

Анализом броја обољелих лица по данима, на почетку епидемије уочавају се осцилације потврђених случајева, што је условљено динамиком рада лабораторија, а исто је у каснијем периоду стабилизовано. Почетком октобра долази до наглог повећања броја обољелих које траје до краја мјесеца (врх епидемијске криве), након чега у наредном периоду долази до постепеног опадања и заравњења криве, да би у последњих неколико дана број обољелих благо порастао (графикон 1). Највећи број новообољелих су лица са симптомима без епидемиолошке везе и контакти откривених позитивних лица. На табели 1. приказана је дистрибуција потврђених случајева у последња 24 часа по општинама.

Графикон 1. Дистрибуција обољелих по данима и тренд тока епидемије

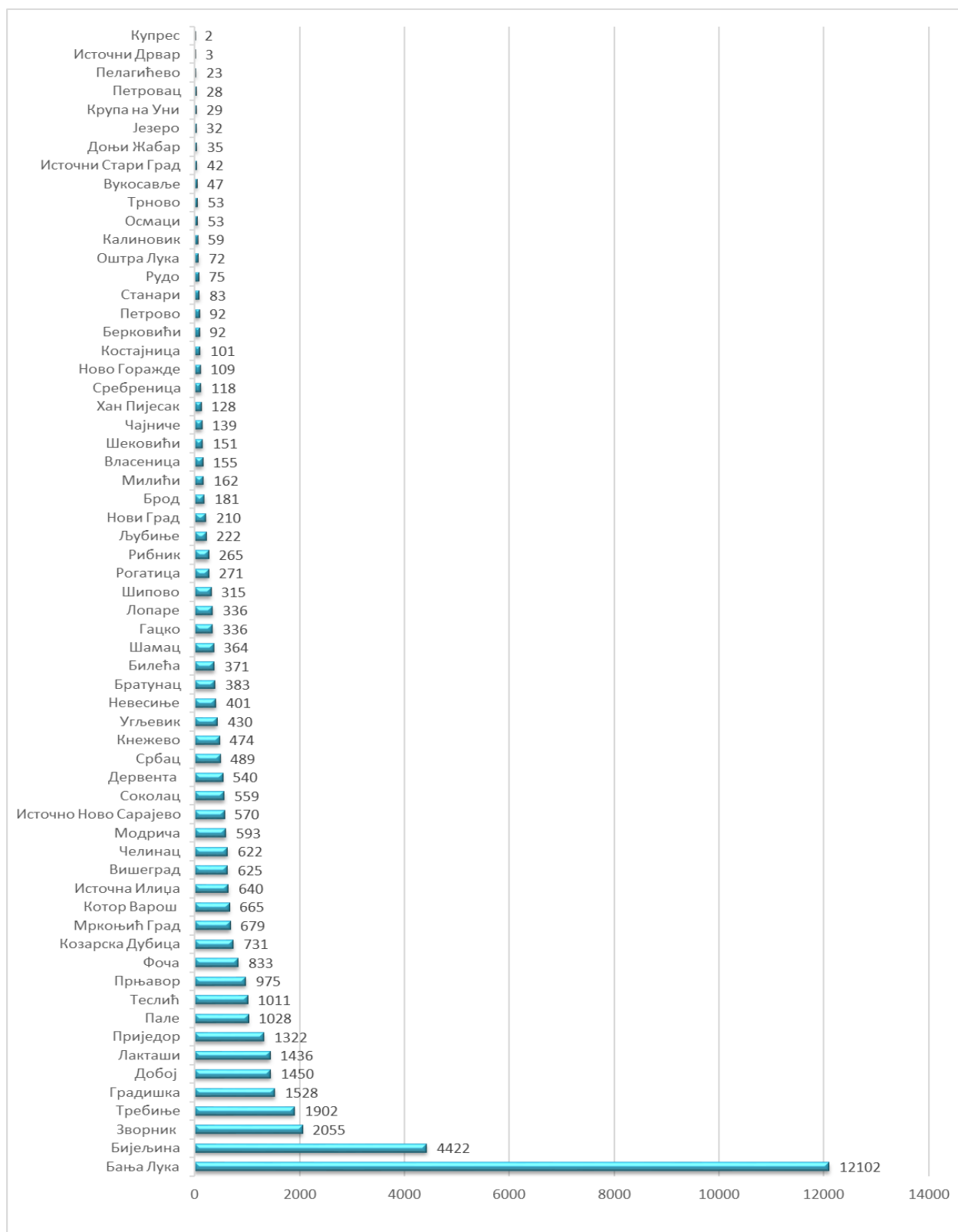


Табела 1. Дистрибуција потврђених случајева по општинама у претходна 24 часа

РБ	Општина / Град	Број потврђених случајева
1.	Бања Лука	35
2.	Бијељина	5
3.	Зворник	5
4.	Мркоњић Град	5
5.	Челинац	3
6.	Пале	2
7.	Приједор	2
8.	Прњавор	2
9.	Србац	2
10.	Градишка	1
11.	Источна Илиџа	1
12.	Лакташи	1
Укупно		64

Потврђени случајеви инфекције вирусом SARS-CoV-2 до данас су регистровани у **62 општине** у Републици Српској. Највећи број обољелих је регистрован у граду Бања Лука, а затим у Бијељини, Зворнику, Требињу, Градишци, Добоју, Лакташима, Приједору, Палама, Теслићу, ...(графикон 2).

Графикон 2. Дистрибуција обољелих по општинама/градовима



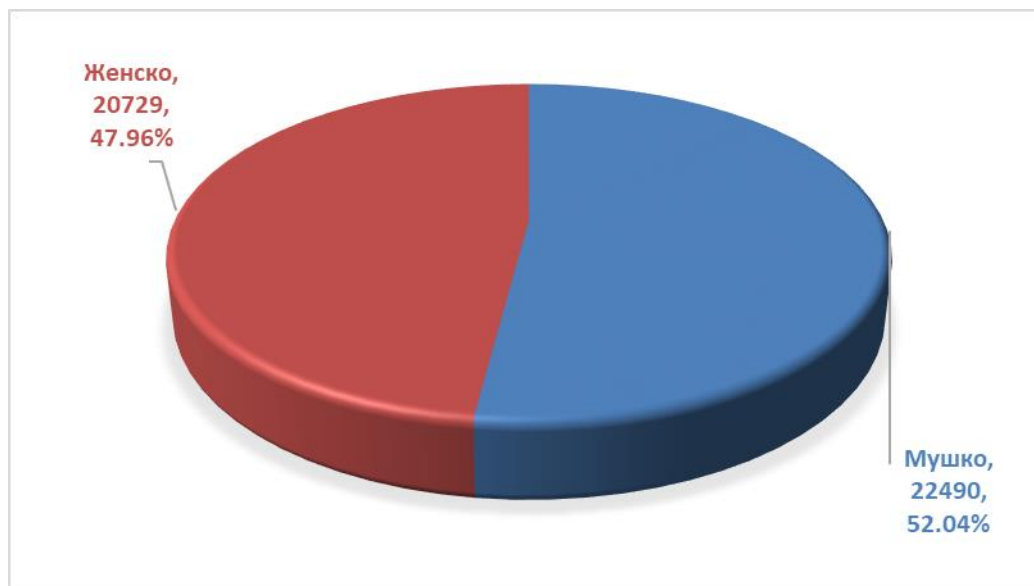
Посматрано према узрасним групама, највећи број обољелих је у доби од 30-49 год. **15.304 (35,41%)**, а најмањи број је у најмлађој добној групи од 0 - 5 год. **370 (0,86%)** (табела 2).

Табела 2. Дистрибуција обољелих према узрасним групама

Узрасне групе	Укупан број обољелих	Потврђени случајеви у претходна 24 часа	(%) учешће
0 – 5 година	370	0	0,86
6 – 14 година	1033	1	2,39
15 – 19 година	1.347	0	3,12
20 – 29 година	4.510	3	10,44
30 – 49 година	15.304	12	35,41
50 – 64 година	11.290	14	26,12
65 – 79 година	7.340	24	16,98
80 и > година	2.025	10	4,69
Укупно	43.219	64	100,00

Од укупног броја обољелих **22.490** (52,04%) су мушког пола, а **20.729** (47,96%) су женског пола (графикон 3).

Графикон 3. Дистрибуција обољелих по полу



Хоспитализовани и смртни исходи

Укупан број хоспитализованих је **499**, у Универзитетско клиничком центру Републике Српске **219**, а у општим болницама **280** (табеле 3 и 4).

Табела 3. Број лица хоспитализованих у Универзитетско клиничком центру Републике Српске

Универзитетски клинички центар Републике Српске	Број хоспитализованих
Изолација	8
Лакша клиничка слика	0
Средње тешка клиничка слика	80
Тешка клиничка слика	100
Животно угрожени пацијенти	31
Укупно	219
Од укупног броја хоспитализованих:	
Вено венска мембранска оксигенација	0
Респиратор	26
High Flow кисеоничка терапија	0
Кисеоничка маска	88

Табела 4. Хоспитализовани у општим болницама Републике Српске

РБ	Установа	Укупно хоспитализованих	На респиратору
1.	Приједор	40	0
2.	Градишка	41	3
3.	Добој	33	4
4.	Бијељина	37	8
5.	Зворник	22	2
6.	Источно Сарајево	37	0
7.	Фоча	29	1
8.	Невесиње	7	0
9.	Требиње	21	1
10.	Слатина- COVID одјељење	13	0
	Укупно	280	19

Укупан број смртних исхода је **2.244**.

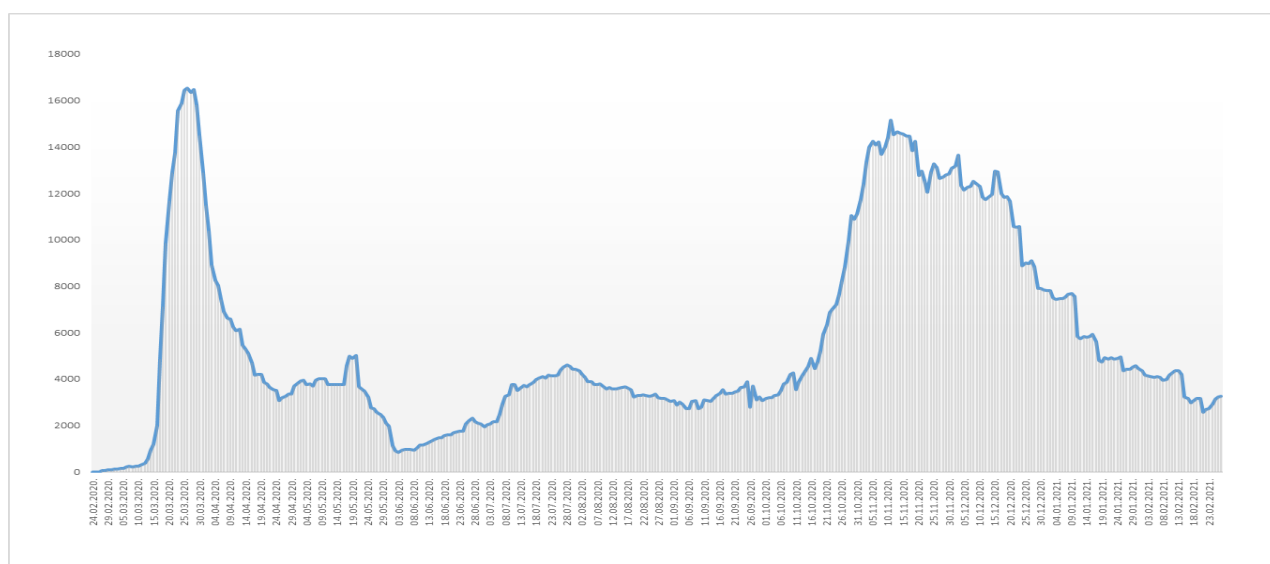
Здравствени надзор

Од почетка успостављања здравственог надзора, укупно је под здравственим надзором било је **143.201** лица, а тренутно је под здравственим надзором је **3.260** лице (табела 6), а на графикону 4. приказана је расподјела лица под здравственим надзором по данима.

Табела 6. Лица под здравственим надзором (ЗН)

Тренутно под ЗН	Завршен ЗН	Укупно од почетка успостављања ЗН
3.260	139.941	143.201

Графикон 4. Дистрибуција лица под здравственим надзором по данима



Микробиолошка анализа узорака

Од почетка епидемије укупан број тестирања је **200.899**.

Припремила: *Служба за епидемиологију*