

COVID-19: Епидемиолошка ситуација у Републици Српској

закључно са 03. 03. 2021. године

У претходних **24 часа**, у Републици Српској на вирус SARS-CoV-2 су тестирана **962** узорка, а инфекција је потврђена код **323** лица (33,58% од тестираних). У претходна **24 часа** пријављено је **6** смртних случајева (по једна особа из Бијељине, Градишке, Братунца, Вишеграда, Козарске Дубице и Бања Луке).

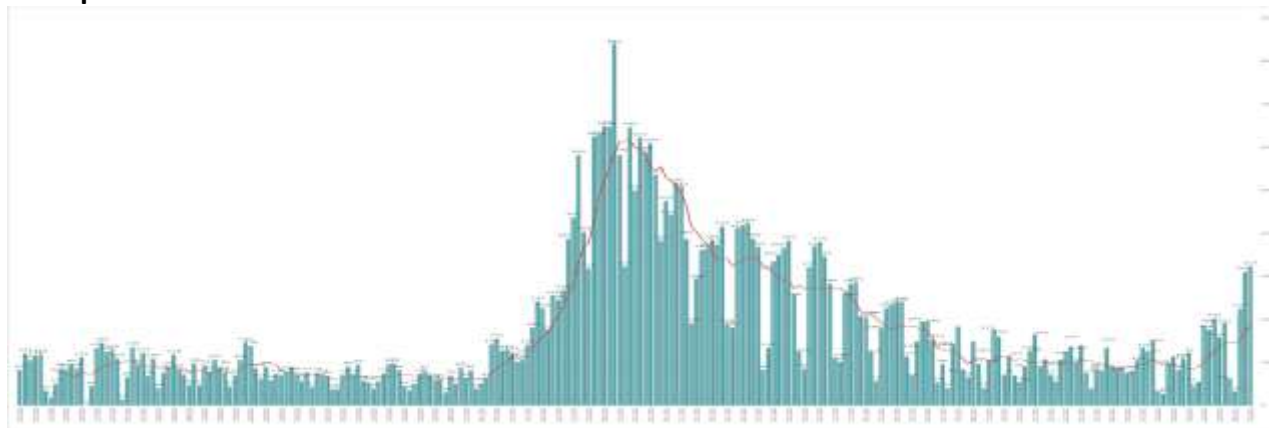
Од почетка пандемије, у периоду од 04.03.2020. до 03.03.2021. године, у Републици Српској је извршено укупно **203.951** PCR (polymerase chain reaction) тестирање на вирус SARS-CoV-2. Инфекција је потврђена код **44.110** лица (21,63% од тестираних), од којих је **36.462** (82,66%) опорављено.

У наведеном периоду, Институту за јавно здравство Републике Српске је пријављено **2.270** смртних случајева повезаних са COVID-19.

Анализа у односу на вријеме, мјесто, узрасне групе и пол

Анализом броја лица чија је инфекција SARS-Cov-2 потврђена PCR тестирањем, уочавају се осцилације тог броја, што је условљено динамиком рада лабораторија. Почетком октобра дошло је до наглог повећања броја лица чија је инфекција SARS-Cov-2 потврђена PCR тестирањем које траје до краја мјесеца (врх епидемијске криве), након чега је дошло до постепеног опадања и заравњења криве, да би у последњих неколико дана број лица чија је инфекција SARS-Cov-2 потврђена PCR тестирањем благо порастао (графикон 1). Највећи број лица чија је инфекција SARS-Cov-2 потврђена PCR тестирањем су лица са симптомима без епидемиолошке везе и контакти претходно откривених лица чија је инфекција SARS-Cov-2 потврђена PCR тестирањем. На табели 1. приказана је дистрибуција лица чија је инфекција SARS-Cov-2 потврђена PCR тестирањем последња 24 часа по општинама.

Графикон 1. Дистрибуција броја лица чија је инфекција SARS-Cov-2 потврђена PCR тестирањем



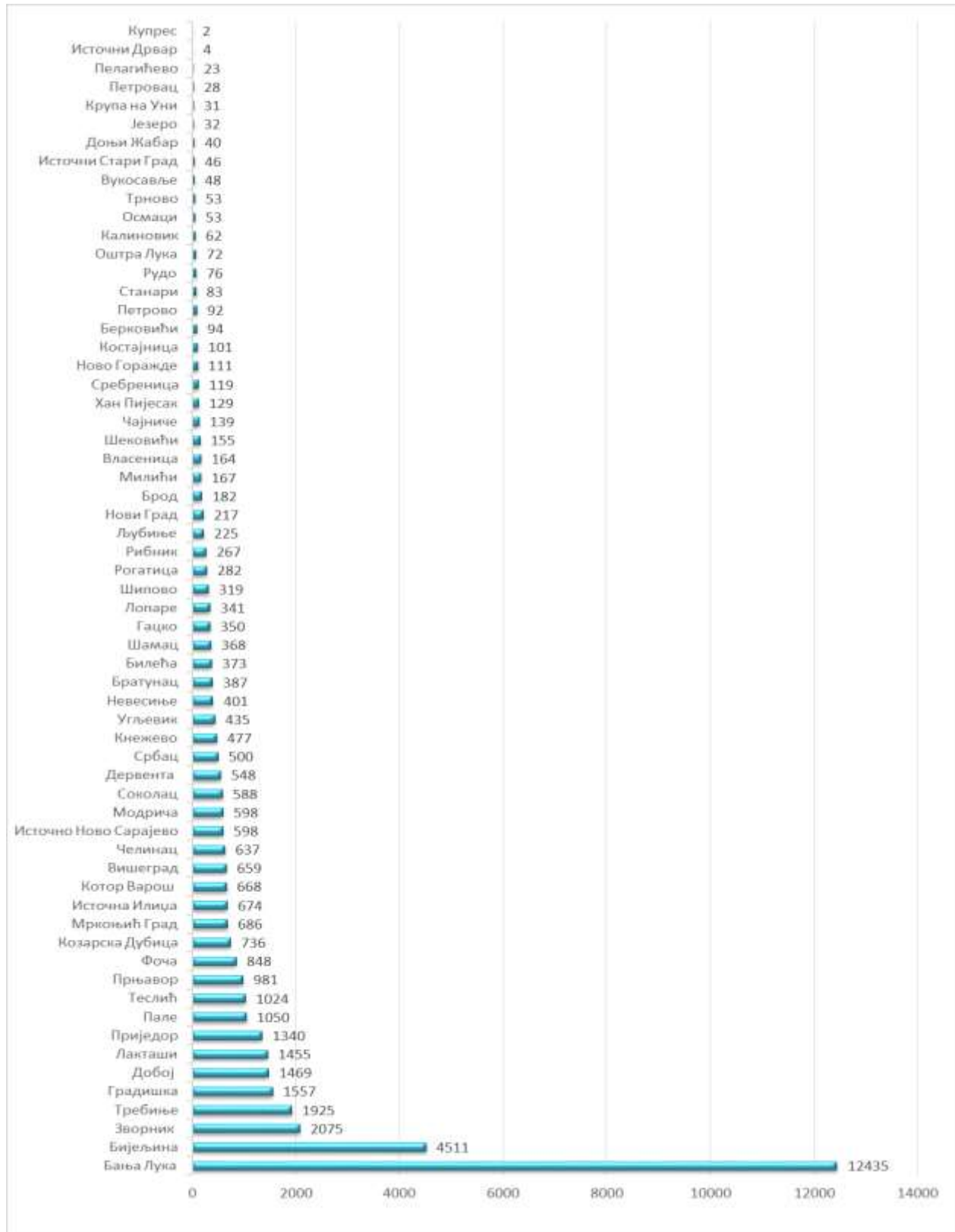
Табела 1. Дистрибуција лица чија је инфекција SARS-Cov-2 потврђена PCR тестирањем у претходна 24 часа по општинама

РБ	Општина / град	Број потврђених случајева
1.	Бања Лука	118
2.	Бијељина	26
3.	Градишка	24
4.	Вишеград	13
5.	Пале	11
6.	Гацко	10
7.	Соколац	10
8.	Челинац	10
9.	Добој	9
10.	Србац	9
11.	Фоча	9
12.	Лакташи	8
13.	Приједор	7
14.	Рогатица	6
15.	Источна Илиџа	5
16.	Нови Град	5
17.	Зворник	3
18.	Источно Ново Сарајево	3
19.	Козарска Дубица	3
20.	Модрича	3
21.	Мркоњић Град	3
22.	Братунац	2
23.	Кнежево	2
24.	Котор Варош	2
25.	Крупа на Уни	2
26.	Лопаре	2
27.	Милићи	2
28.	Теслић	2

29.	Шамац	2
30.	Шековићи	2
31.	Власеница	1
32.	Вукосавље	1
33.	Дервента	1
34.	Источни Дрвар	1
35.	Ново Горажде	1
36.	Прњавор	1
37.	Рибник	1
38.	Сребреница	1
39.	Угљевик	1
40.	Шипово	1
Укупно		323

Потврђени случајеви инфекције SARS-CoV-2 до данас су регистровани у **62 општине** у Републици Српској. Највећи број лица чија је инфекција SARS-CoV-2 потврђена PCR тестирањем је регистрован у граду Бања Лука, а затим у Бијељини, Зворнику, Требињу, Градишци, Добоју, Лакташима, Приједору, Палама, Теслићу, итд...(графикон 2).

Графикон 2. Дистрибуција лица чија је инфекција SARS-Cov-2 потврђена PCR тестирањем по општинама/градовима



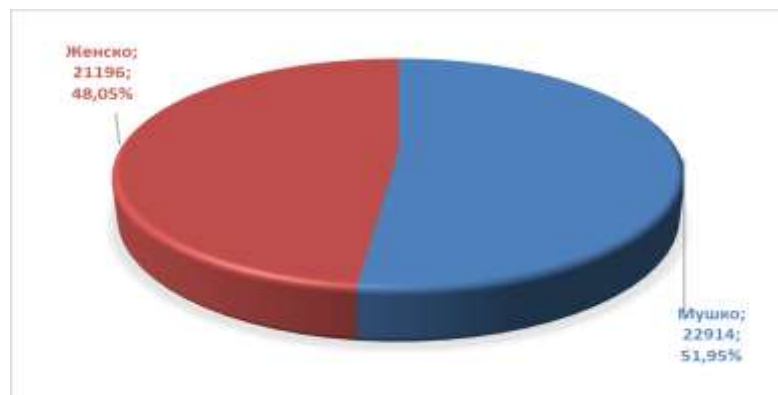
Посматрано према узрасним групама, највећи број лица чија је инфекција SARS-Cov-2 потврђена PCR тестирањем је у групи лица од 30-49 година живота **15.603 (35,37%)**, а најмањи број је у узрасној групи од рођења до пет година живота **377 (0.85%)** (табела 2).

Табела 2. Дистрибуција лица чија је инфекција SARS-Cov-2 потврђена PCR тестирањем према узрасним групама

Узрасне групе	Укупан број лица чија је инфекција SARS-Cov-2 потврђена PCR тестирањем	Број лица чија је инфекција SARS-Cov-2 потврђена PCR тестирањем у претходна 24 часа	(%) учешће
0 – 5 година	377	4	0,85
6 – 14 година	1.050	5	2,38
15 – 19 година	1.368	11	3,10
20 – 29 година	4.555	20	10,33
30 – 49 година	15.603	107	35,37
50 – 64 година	11.564	97	26,22
65 – 79 година	7.523	65	17,06
80 и > година	2.070	14	4,69
Укупно	44.110	323	100,00

Од укупног броја лица чија је инфекција SARS-Cov-2 потврђена PCR тестирањем **22.914 (51,95%)** су мушког пола, а **21.196 (48,05%)** су женског пола (графикон 3).

Графикон 3. Дистрибуција лица чија је инфекција SARS-Cov-2 потврђена PCR тестирањем по полу



Хоспитализована лица и смртни исходи

Укупан број хоспитализованих лица је **545**, у Универзитетском клиничком центру Републике Српске **224**, а у осталим болницама **321** (табеле 3 и 4). На респиратору је **57** лица (31 у Универзитетском клиничком центру Републике Српске, 26 у осталим болницама).

Табела 3. Број лица хоспитализованих у Универзитетском клиничком центру Републике Српске

Универзитетски клинички центар Републике Српске	Број хоспитализованих лица
Изолација	9
Лакша клиничка слика	0
Средње тешка клиничка слика	92
Тешка клиничка слика	91
Животно угрожени пацијенти	32
Укупно	224
Од укупног броја хоспитализованих лица:	
Вено венска мембранска оксигенација	0
Респиратор	31
High Flow кисеоничка терапија	0
Кисеоничка маска	89

Табела 4. Хоспитализована лица у осталим болницама Републике Српске

РБ	Установа	Укупан број	
		хоспитализованих лица	Број лица на респиратору
1.	ОБ Приједор	39	0
2.	ОБ Градишка	36*	8*
3.	ОБ Добој	37	4
4.	ОБ Бијељина	35	5
5.	ОБ Зворник	32	5
6.	ОБ Источно Сарајево	47	0
7.	УБ Фоча	41	3
8.	ОБ Невесиње	5	0
9.	ОБ Требиње	29	1
10.	Слатина- COVID одјељење	20	0
Укупно		321	26

*Напомена: подаци кориштени за установу у складу с посљедње достављеним од 02.03.2021. године.

Укупан број смртних исхода повезаних са COVID-19 је **2.270**.

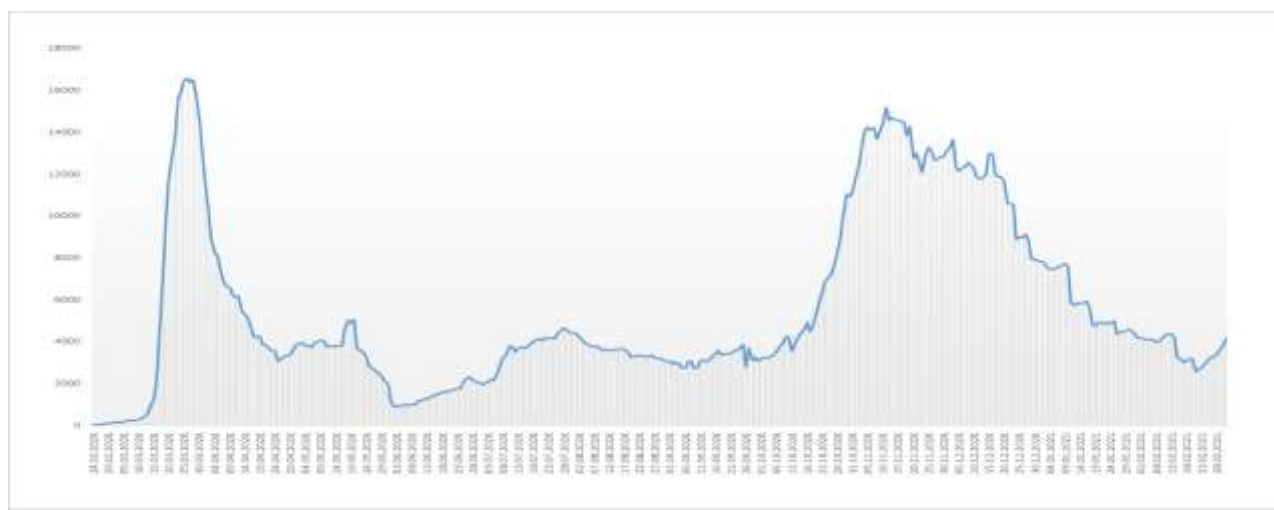
Здравствени надзор

Од почетка успостављања здравственог надзора, укупно је под здравственим надзором било **144.689** лица, а тренутно је под здравственим надзором **4.132** лица (табела 6), а на графикану 4. приказана је расподела лица под здравственим надзором по данима.

Табела 6. Лица под здравственим надзором (ЗН)

Тренутно под ЗН	Завршен ЗН	Укупно од почетка успостављања ЗН
4.132	140.557	144.689

Графикон 4. Дистрибуција лица под здравственим надзором



Микробиолошка анализа узорака

Од почетка пандемије укупан број PCR тестирања на SARS-CoV-2 је **203.951**.

Припремила: Служба за епидемиологију