

## COVID-19: Епидемиолошка ситуација у Републици Српској закључно са 13. 12. 2020. године

У последња **24 часа**, у Републици Српској на вирус SARS-CoV-2 су тестирана **363** узорака, а инфекција је потврђена код **102** лица, једно лице тестирано у Федерацији Босне и Херцеговине. У посљедња 24 сата пријављена су **23** смртна случаја (пет особа из Бијељине, четири из Бања Луке, двије из Прњавора, Котор Вароши и Зворника и по једна особа из Приједора, Челинца, Добоја, Модриче, Козарске Дубице, Требиња, Градишке и Братунца).

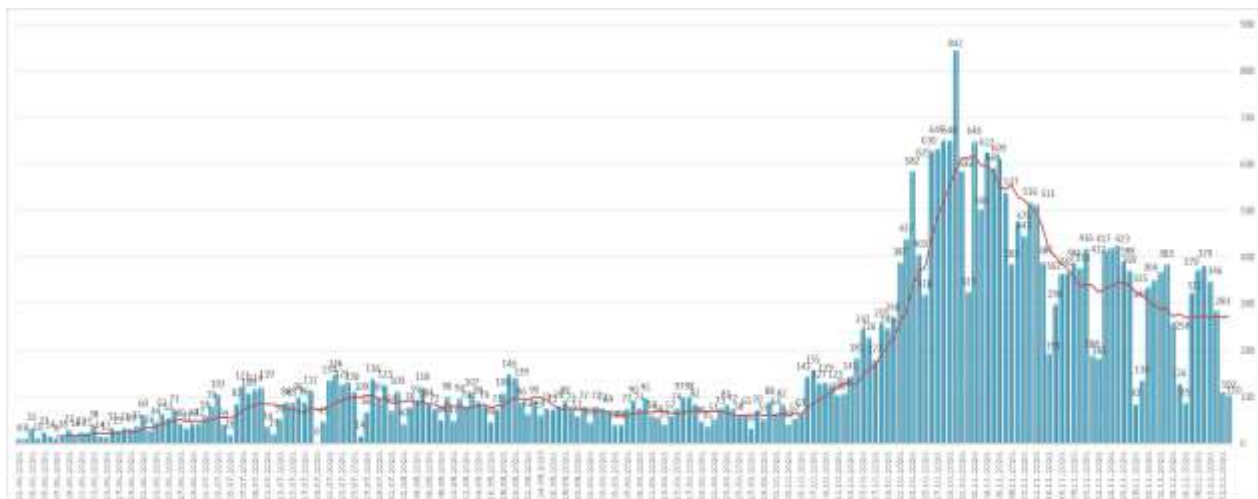
Од почетка епидемије, у периоду од 04.03. до 12.12.2020. године, у Републици Српској на вирус SARS-CoV-2 извршено је укупно **149.093** тестирања. Инфекција је потврђена код **33.766** лица, од којих је **19.706 (58,36%)** опорављено.

У наведеном периоду, Институту за јавно здравство Републике Српске је пријављено **1.428** смртних случајева од COVID-19. На дан 13.12.2020. године, накнадно је пријављено 9 смртних случајева која су се десила у претходном периоду (пет особа из Приједора, двије из Новог Града и по једна особа из Оштре Луке и Фоче).

### Анализа у односу на вријеме, мјесто, добне групе и пол

Анализом броја обољелих лица по данима, на почетку епидемије уочавају се осцилације потврђених случајева, што је условљено динамиком рада лабораторија, а исто је у каснијем периоду стабилизовано. Епидемијска крива, након тренда опадања током мјесеца септембра, од почетка мјесеца новембра показује пораст броја новообољелих (графикон 1). Највећи број новообољелих су лица са симптомима без епидемиолошке везе и контакти откривених позитивних лица. На табели 1. приказана је дистрибуција потврђених случајева у последња 24 часа по општинама.

**Графикон 1. Дистрибуција обољелих по данима и тренд тока епидемије**

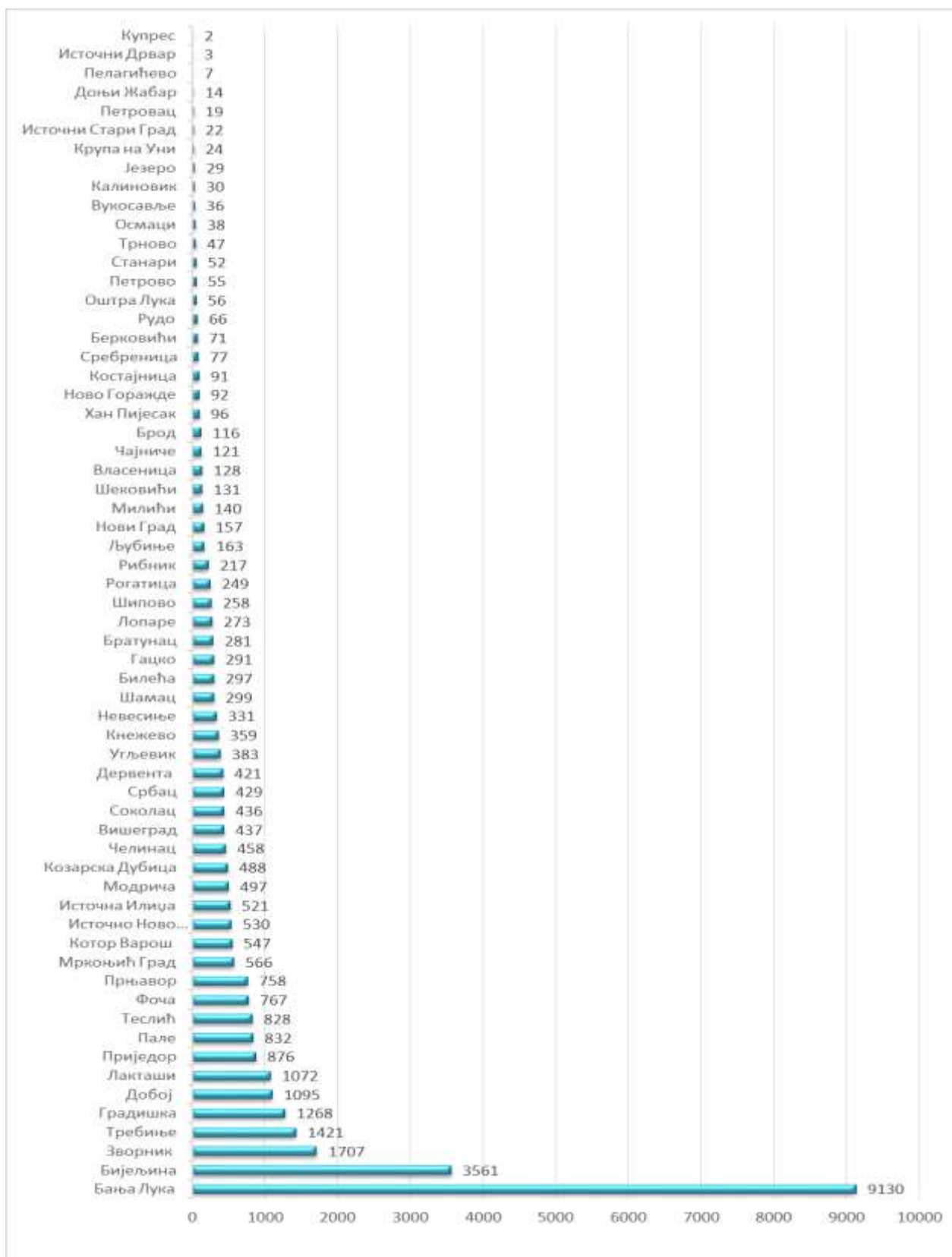


**Табела 1. Дистрибуција потврђених случајева по општинама у претходна 24 часа**

РБ	Општина / Град	Број потврђених случајева
1.	Бања Лука	42
2.	Бијељина	15
3.	Зворник	10
4.	Лакташи	7
5.	Козарска Дубица	6
6.	Прњавор	6
7.	Братунац	4
8.	Градишка	4
9.	Теслић	2
10.	Челинац	2
11.	Котор Варош	1
12.	Мркоњић Град	1
13.	Рибник	1
14.	Требиње	1
	<b>Укупно</b>	<b>102</b>

Потврђени случајеви инфекције вирусом SARS-CoV-2 до данас су регистровани у **62 општине** у Републици Српској. Највећи број обољелих је регистрован у граду Бања Лука, а затим у Бијељини, Зворнику, Требињу, Градишци, Добоју, Лакташима, Приједору, Палама, Теслићу, ...(графикон 3).

**Графикон 2. Дистрибуција обољелих по општинама/градовима**



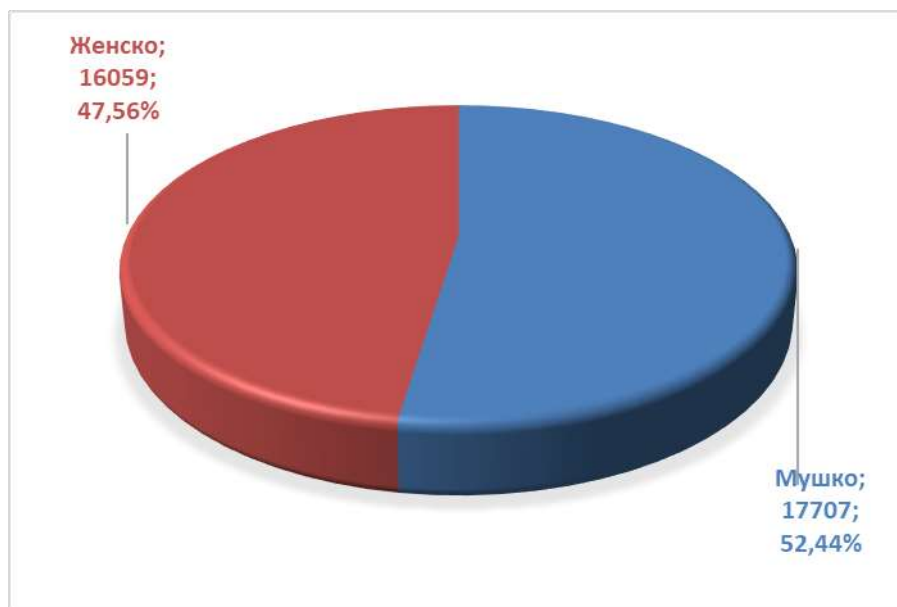
Посматрано према узрасним групама, највећи број обољелих је у доби од 30-49 год. **12.246 (36,27%)**, а најмањи број је у најмлађој добној групи од 0 - 5 год. **321 (0,95%)** (табела 2).

**Табела 2. Дистрибуција обољелих према узрасним групама**

Узрасне групе	Укупан број обољелих	Потврђени случајеви у претходна 24 часа	(%) учешће
0 – 5 година	321	0	0,95
6 – 14 година	904	1	2,68
15 – 19 година	1.187	0	3,52
20 – 29 година	3.729	8	11,04
30 – 49 година	12.246	27	36,27
50 – 64 година	8.800	21	26,06
65 – 79 година	5.178	21	15,33
80 и > година	1.401	24	4,15
<b>Укупно</b>	<b>33.766</b>	<b>102</b>	<b>100,00</b>

Од укупног броја обољелих **17.707** (52,44%) су мушког пола, а **16.059** (47,56%) су женског пола, (графикон 4).

**Графикон 3. Дистрибуција обољелих по полу**



**Хоспитализовани и смртни исходи**

Укупан број хоспитализованих је **1.091**, у Универзитетско клиничком центру Републике Српске **369**, а у општим болницама **722** (табеле 3 и 4).

**Табела 3. Број лица хоспитализованих у Универзитетско клиничком центру Републике Српске**

Универзитетски клинички центар Републике Српске	Број хоспитализованих
Изолација	14
Лакша клиничка слика	0
Средње тешка клиничка слика	186
Тешка клиничка слика	110
Животно угрожени пацијенти	59
<b>Укупно</b>	<b>369</b>
<b>Од укупног броја хоспитализованих:</b>	
Вено венска мембранска оксигенација	0
Респиратор	42
High Flow кисеоничка терапија	2
Кисеоничка маска	130

**Табела 4. Хоспитализовани у општим болницама Републике Српске**

РБ	Установа	Укупно хоспитализованих	На респиратору
1.	Фоча	71	4
2.	Требиње	57	3
3.	Добој	168	4
4.	Приједор	83	0
5.	Зворник	48	2
6.	Невесиње	48	0
7.	Источно Сарајево	45	4
8.	Бијељина	97	10
9.	Градишка	61	2
10.	Слатина- COVID одјељење	44	0
<b>Укупно</b>		<b>722</b>	

Укупан број смртних исхода је **1.428**

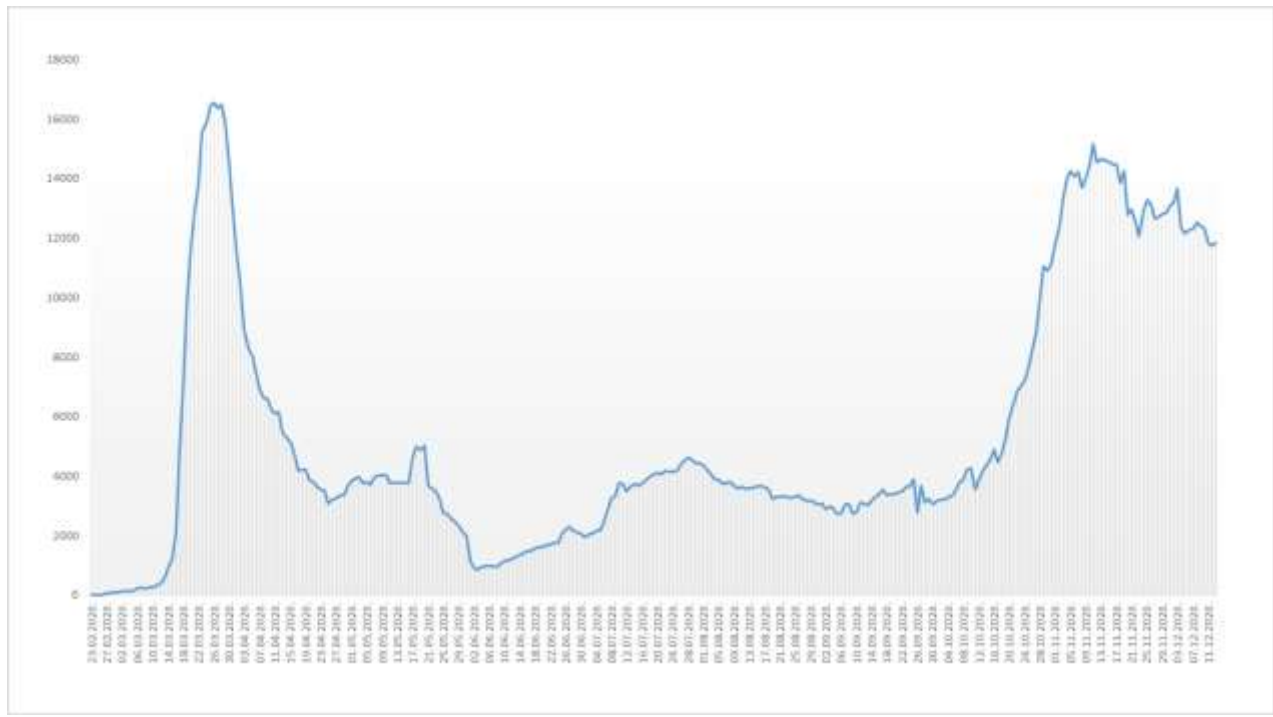
## Здравствени надзор

Од почетка успостављања здравственог надзора, укупно је под здравственим надзором било је **117.433** лица, а тренутно је под здравственим надзором је **11.853** лица (табела 8).

Табела 6. Лица под здравственим надзором (ЗН)

Тренутно под ЗН	Завршен ЗН	Укупно од почетка успостављања ЗН
<b>11.853</b>	<b>105.580</b>	<b>117.433</b>

Графикон 4. Дистрибуција лица под здравственим надзором по данима



## Микробиолошка анализа узорака

Од почетка епидемије укупан број тестирања је **149.093**.

Припремила: Служба за епидемиологију