

COVID-19: Епидемиолошка ситуација

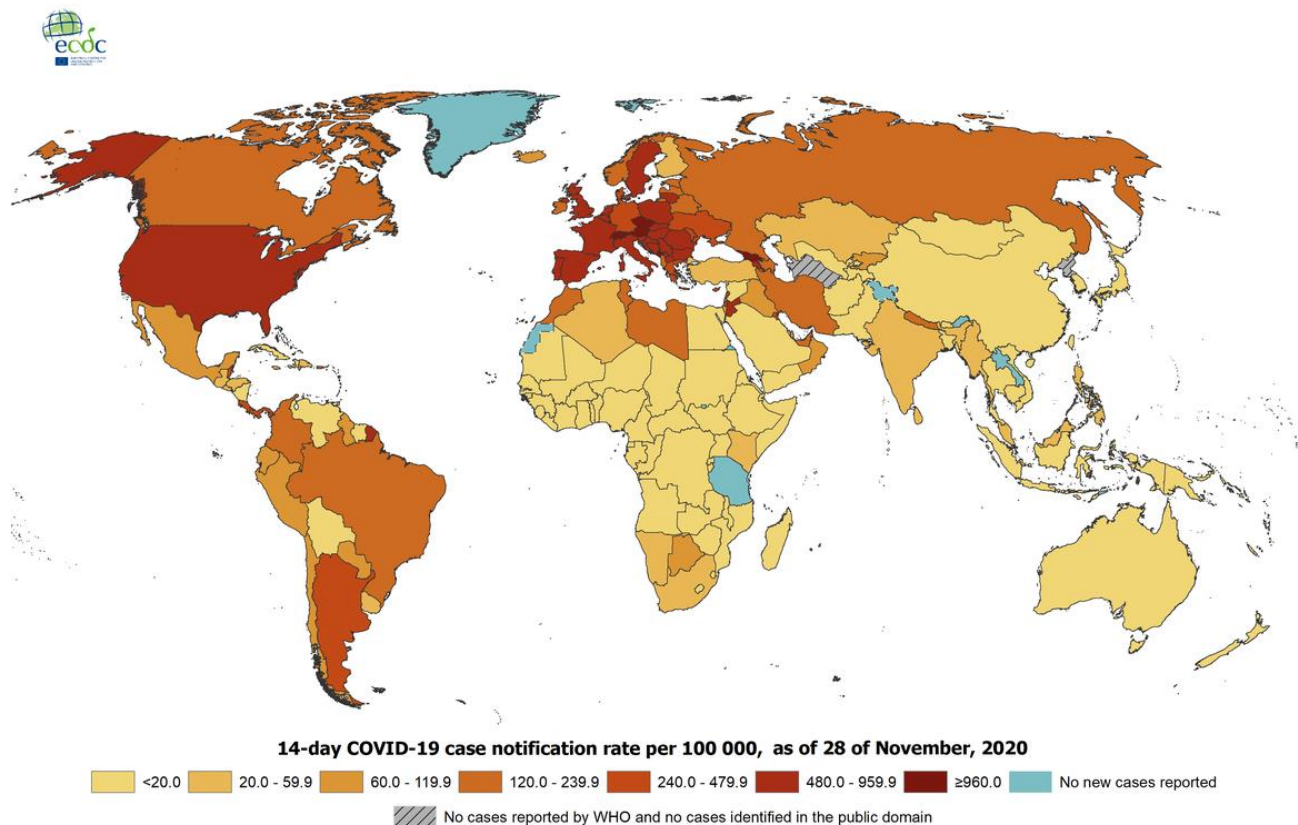
Епидемиолошка ситуација у свијету

Од 31. децембра 2019. године, закључно са 28. новембром 2020. године, у **свијету** је укупно пријављено **61.715.119** лабораторијски потврђених случајева обољелих од COVID-19 (обољења узрокованог вирусом SARS-CoV-2), а број смртних случајева је **1.444.235**.

У **Европским земљама**, највећи број обољелих од Корона вирусне болести регистрован је у Русији (2.242.633), Француској (2.196.199), Шпанији (1.628.208), Великој Британији (1.589.301) и Италији (1.538.217). Анализирајући податке умрлих, највећи број је у Великој Британији (57.551), Италији (53.677), Француској (51.914), Шпанији (44.668), и Русији (39.068).

Распрострањеност COVID-19 у свијету (слика 1).

Слика 1. Географска дистрибуција COVID-19 случајева у свијету закључно са 28.11.2020.



Епидемиолошка ситуација у Републици Српској са 28. 11. 2020. године

У последња **24 часа**, у Републици Српској на вирус SARS-CoV-2 су тестирана **273** узорака, а инфекција је потврђена код **83** лица. Пријављено је **26** смртних случајева (осам особа из Бања Луке, пет из Требиња, двије особе из Добоја, Модриче и Лакташа и по једна особа из Угљевика, Зворника, Невесиња, Српца, Котор Вароши, Брода и Шамца).

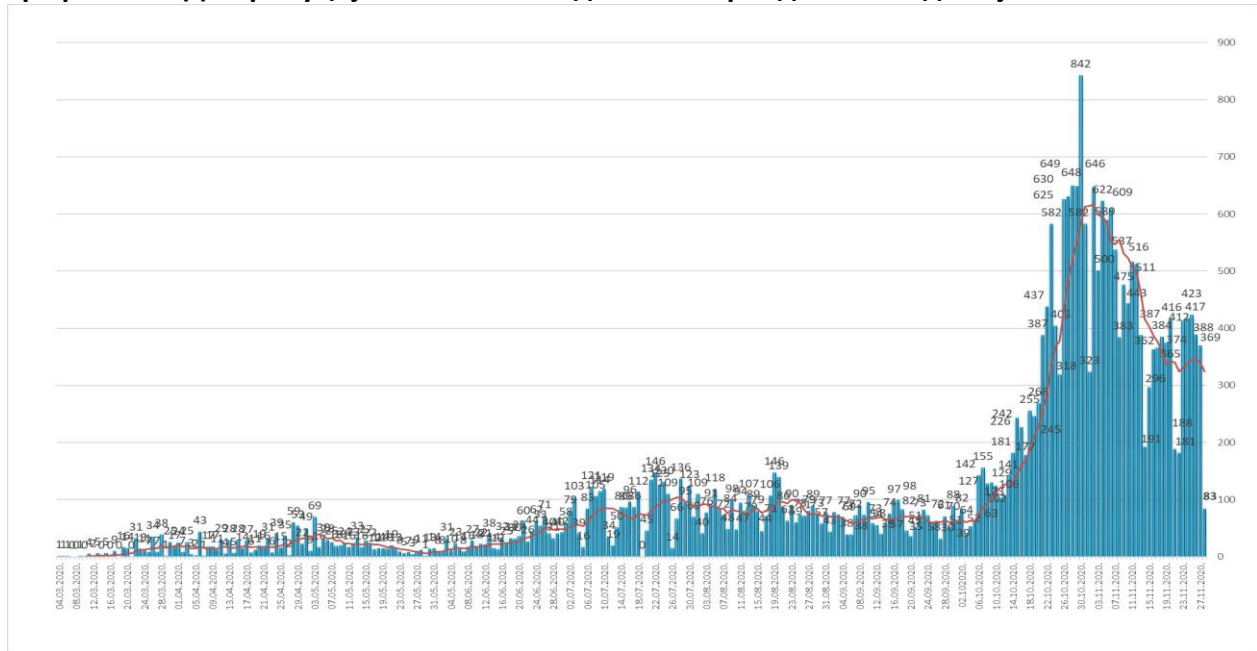
Од почетка епидемије, у периоду од 04.03. до 28.11. 2020. године, у Републици Српској на вирус SARS-CoV-2 тестирано је укупно **132.185** лица. Инфекција је потврђена код **29.818** лица, од којих је **14.437 (48,42%)** опорављено.

У наведеном периоду, Институту за јавно здравство Републике Српске је пријављено **1.031** смртни случај од COVID-19.

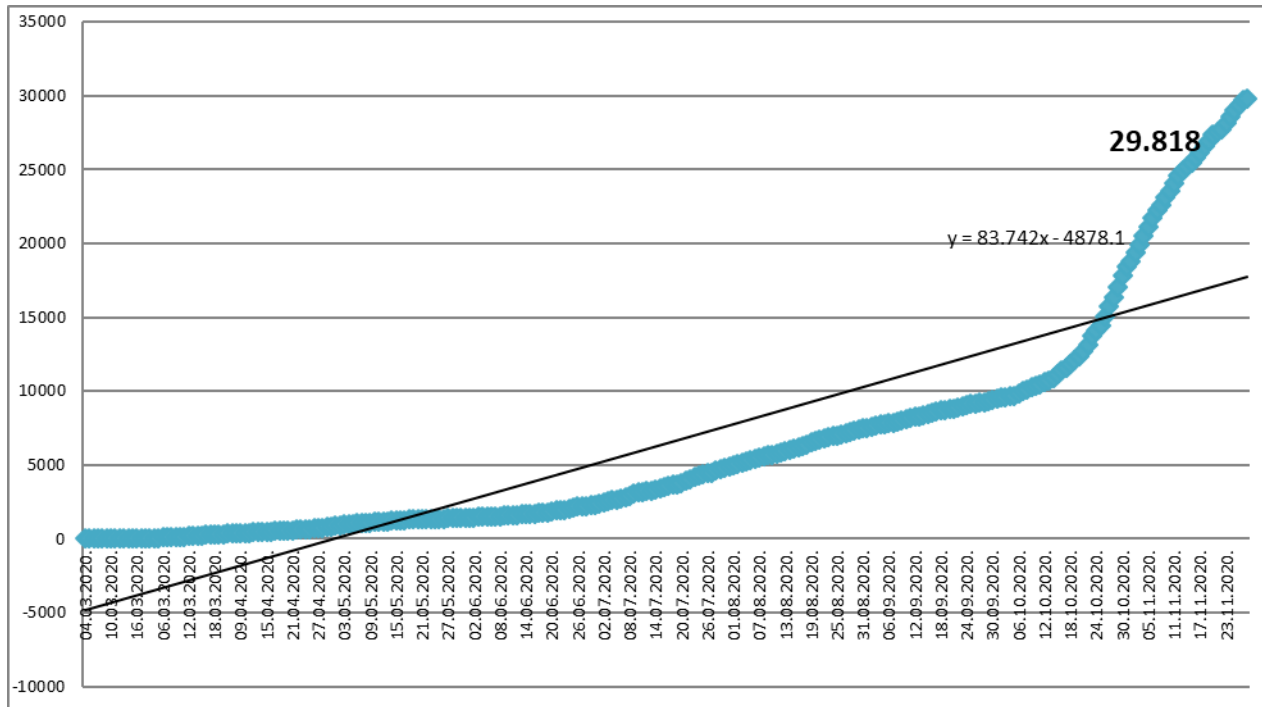
Анализа у односу на вријеме, мјесто, добне групе и пол

Анализом броја обољелих лица по данима, на почетку епидемије уочавају се осцилације потврђених случајева, што је условљено динамиком рада лабораторија, а исто је у каснијем периоду стабилизовано. Епидемијска крива након тренда опадања, од почетка мјесеца јуна показује континуиран пораст броја обољелих, а од краја јула се одржава на високом нивоу (графикон 1). Након благог пада броја обољелих током мјесеца септембра, посљедњих мјесец дана биљежи се нови пораст обољелих. Највећи број новообољелих су лица са симптомима без епидемиолошке везе и контакти откривених позитивних лица. На графикону 2. је приказан кумулативни раст броја обољелих по данима, а на табели 1. дистрибуција потврђених случајева у последња 24 часа по општинама.

Графикон 1. Дистрибуција обољелих по данима и тренд тока епидемије



Графикон 2. Кумулативни приказ броја обољелих по данима



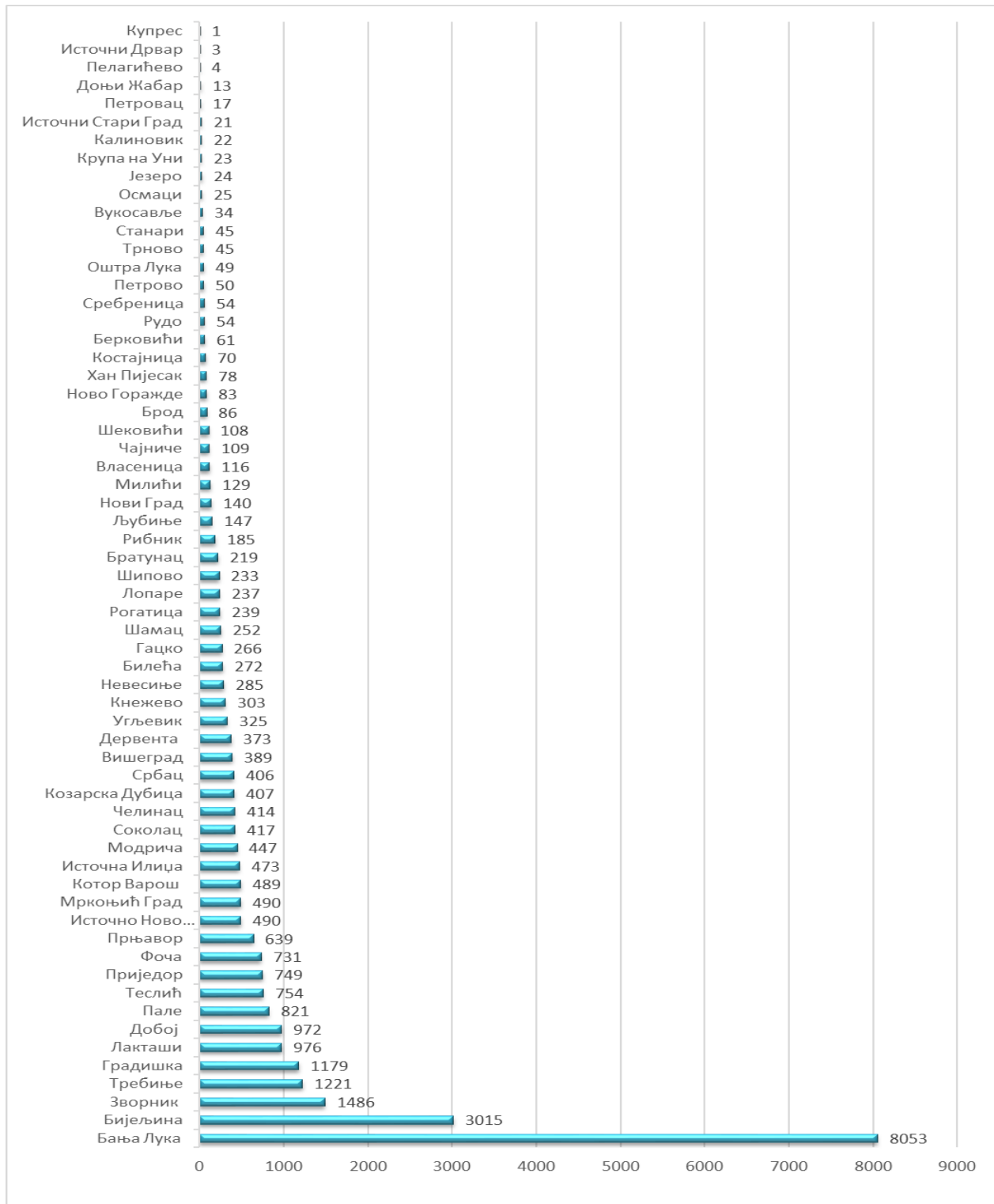
Табела 1. Дистрибуција потврђених случајева у претходна 24 часа по општинама

РБ	Општина / Град	Број потврђених случајева
1.	Бања Лука	31
2.	Бијељина	17
3.	Градишка	10
4.	Зворник	7
5.	Лакташи	6
6.	Челинац	4
7.	Котор Варош	2
8.	Прњавор	2
9.	Мркоњић Град	1
10.	Осмаци	1
11.	Приједор	1
12.	Србац	1
	Укупно	83

Потврђени случајеви инфекције вирусом SARS-CoV-2 до данас су регистровани у **62 општине** у Републици Српској. Највећи број обољелих је регистрован у граду Бања Лука, а

затим у Бијељини, Зворнику, Требињу, Градишци, Лакташима, Добоју, Палама, Теслићу,...(графикон 3).

Графикон 3. Дистрибуција обољелих по општинама/градовима



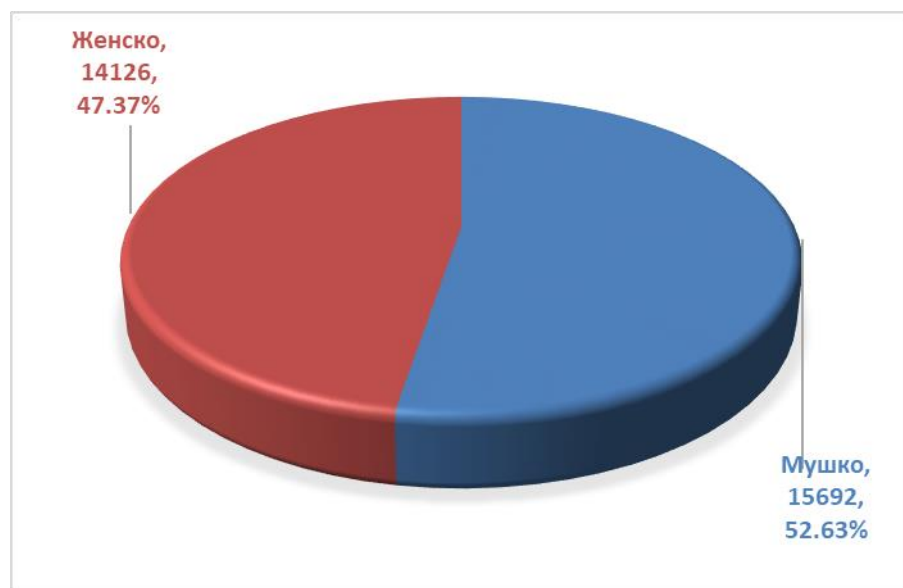
Посматрано према узрасним групама, највећи број обољелих је у доби од 30-49 год. **10.996 (36,88%)**, а најмањи број је у најмлађој добној групи од 0 - 5 год. **301 (1,01%)** (табела 2).

Табела 2. Дистрибуција обољелих према узрасним групама

Узрасне групе	Укупан број обољелих	Потврђени случајеви у претходна 24 часа	(%) учешће
0 – 5 година	301	0	1,01
6 – 14 година	824	1	2,76
15 – 19 година	1.074	0	3,60
20 – 29 година	3.405	13	11,42
30 – 49 година	10.996	21	36,88
50 – 64 година	7.695	24	25,81
65 – 79 година	4.365	17	14,64
80 и > година	1.158	7	3,88
Укупно	29.818	83	100,00

Од укупног броја обољелих **15.692 (52,63%)** су мушког пола, а **14.126 (47,37%)** су женског пола, (графикон 4).

Графикон 4. Дистрибуција обољелих по полу



Хоспитализовани, опорављени и смртни исходи

Укупан број хоспитализованих је **1.207**, у Универзитетско клиничком центру Републике Српске **454**, а у општим болницама **753** (табеле 3 и 4).

Табела 3. Број лица хоспитализованих у Универзитетско клиничком центру Републике Српске

Универзитетски клинички центар Републике Српске	Број хоспитализованих
Изолација	19
Лакша клиничка слика	0
Средње тешка клиничка слика	257
Тешка клиничка слика	126
Животно угрожени пацијенти	52
Укупно	454
Од укупног броја хоспитализованих:	
Вено венска мембранска оксигенација	3
Респиратор	40
High Flow кисеоничка терапија	3
Кисеоничка маска	142

Табела 4. Хоспитализовани у општим болницама Републике Српске

РБ	Установа	Укупно хоспитализованих	На респиратору
1.	Фоча	60	4
2.	Требиње	84	0
3.	Добој	157	5
4.	Приједор	80	0
5.	Зворник	39	1
6.	Невесиње	55	3
7.	Источно Сарајево	56*	4
8.	Бијељина	117	0
9.	Градишка	73	4
10.	Слатина- COVID одјељење	32	0
Укупно		753	

*Напомена: подаци кориштени за установу у складу с посљедње достављеним од 26.11.2020. године.

Укупан број **оправљених лица** је **14.437**, што представља **48,42 %** од укупног броја потврђених случајева инфекције (табела 6).

Табела 5. Опорављена лица по општини

РБ	Општина/град	Број опорављених лица
1.	Бања Лука	3579
2.	Бијељина	1374
3.	Зворник	967
4.	Приједор	488
5.	Теслић	450
6.	Требиње	444
7.	Прњавор	383
8.	Мркоњић Град	373
9.	Градишка	353
10.	Добој	348
11.	Источно Ново Сарајево	347
12.	Челинац	328
13.	Источна Илиџа	328
14.	Соколац	326
15.	Фоча	305
16.	Котор Варош	298
17.	Лакташи	285
18.	Дервента	283
19.	Модрича	262
20.	Вишеград	241
21.	Угљевик	238
22.	Козарска Дубица	234
23.	Невесиње	233
24.	Пале	226
25.	Кнежево	195
26.	Рогатица	142
27.	Гацко	128
28.	Билећа	127
29.	Србац	123
30.	Шамац	104
31.	Нови Град	103

32.	Љубиње	86
33.	Милићи	77
34.	Рибник	66
35.	Шипово	58
36.	Ново Горажде	54
37.	Брод	53
38.	Костајница	52
39.	Лопаре	40
40.	Хан Пијесак	40
41.	Оштра Лука	40
42.	Рудо	28
43.	Чајниче	28
44.	Братунац	26
45.	Петрово	25
46.	Шековићи	23
47.	Вукосавље	23
48.	Сребреница	21
49.	Власеница	20
50.	Осмаци	17
51.	Језеро	12
52.	Станари	9
53.	Калиновик	7
54.	Берковићи	6
55.	Трново	2
56.	Петровац	2
57.	Доњи Жабар	2
58.	Источни Дрвар	2
59.	Крупа на Уни	1
60.	Пелагићево	1
61.	Источни Стари Град	1
Укупно		14.437

Укупан број смртних исхода је **1.031**.

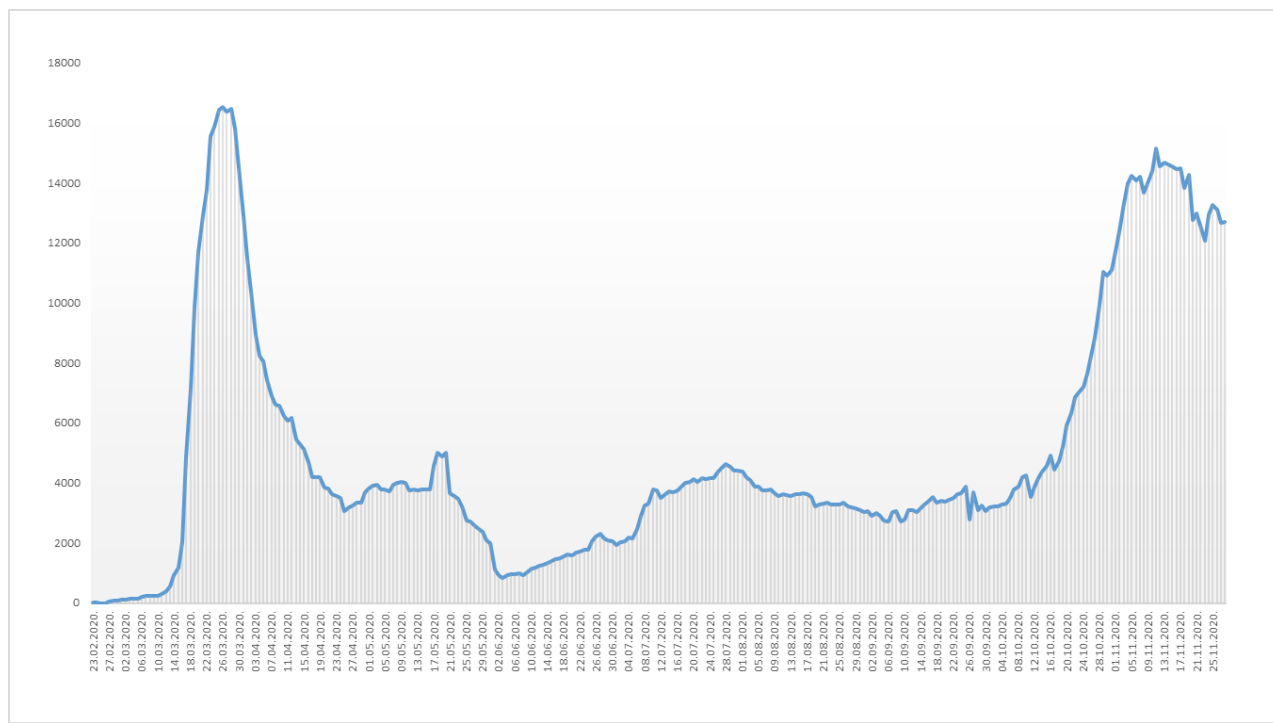
Здравствени надзор

Од почетка успостављања здравственог надзора, укупно је под здравственим надзором било је **106.093** лица, а тренутно је под здравственим надзором је **12.707** лица (табела 8).

Табела 7. Лица под здравственим надзором (ЗН)

Тренутно под ЗН	Завршен ЗН	Укупно од почетка успостављања ЗН
12.707	93.386	106.093

Графикон 5. Дистрибуција лица под здравственим надзором по данима



Микробиолошка анализа узорака

Од почетка епидемије укупан број тестирања је **136.596** а укупан број тестираних особа је **132.185**.

Припремила: Служба за епидемиологију