

COVID-19: Епидемиолошка ситуација

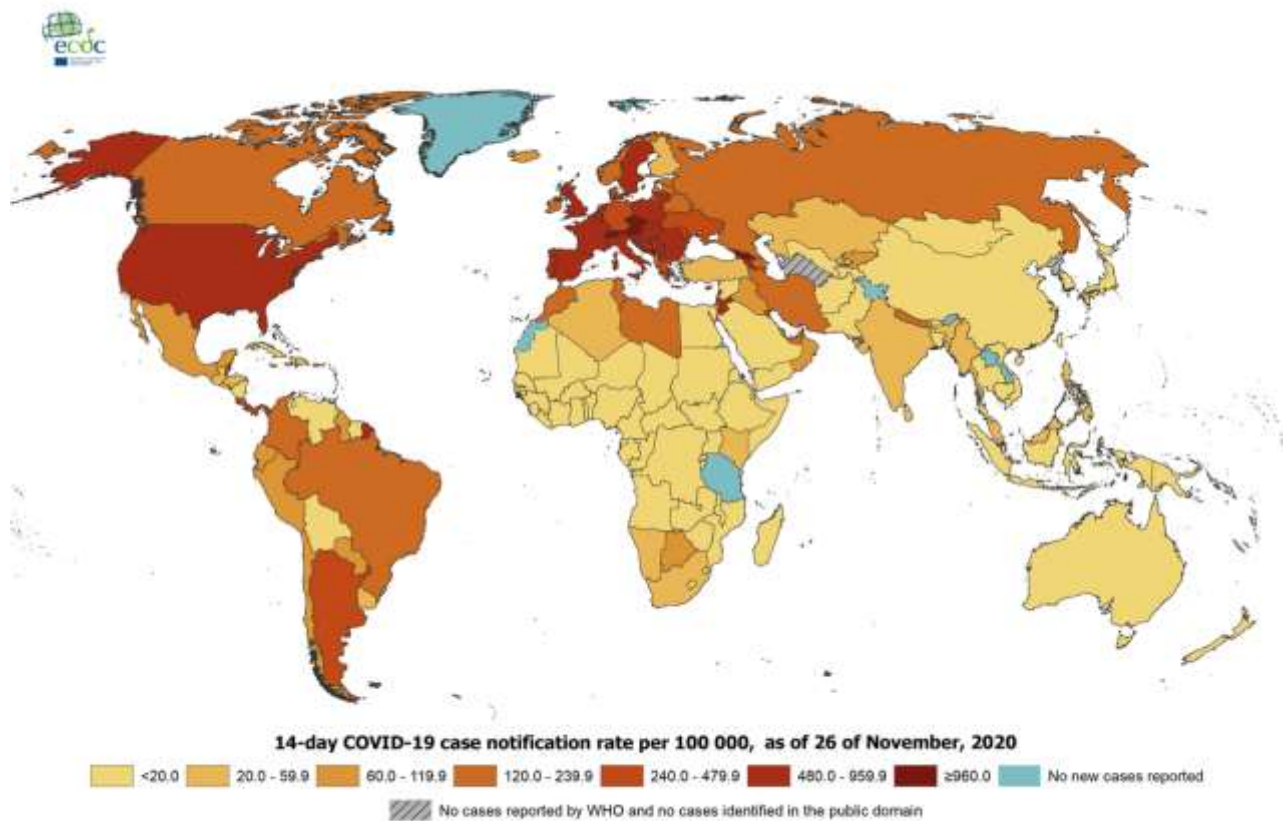
Епидемиолошка ситуација у свијету

Од 31. децембра 2019. године, закључно са 26. новембром 2020. године, у **свијету** је укупно пријављено **60.526.943** лабораторијски потврђених случајева обољелих од COVID-19 (обољења узрокованог вирусом SARS-CoV-2), а број смртних случајева је **1.422.753**.

У **Европским земљама**, највећи број обољелих од Корона вирусне болести регистрован је у Француској (2.187.990), Русији (2.170.097), Шпанији (1.605.066), Великој Британији (1.557.007) и Италији (1.480.874). Анализирајући податке умрлих, највећи број је у Великој Британији (56.533), Италији (52.028), Француској (50.618), Шпанији (44.037), и Русији (38.062).

Распрострањеност COVID-19 у свијету (слика 1).

Слика 1. Географска дистрибуција COVID-19 случајева у свијету закључно са 26.11.2020.



Епидемиолошка ситуација у Републици Српској са 26. 11. 2020. године

У последња **24 часа**, у Републици Српској на вирус SARS-CoV-2 су тестирана **938** узорака, а инфекција је потврђена код **388** лица, по три лица тестирана у Федерацији Босне и Херцеговине и Дистрикту Брчко. Пријављено је **25** смртних случајева (пет особа из Бања Луке, три из Котор Вароши и Прњавора, двије из Козарске Дубице, Бијељине и Братунца и по једна особа из Станара, Рогатице, Билеће, Требиња, Шамца, Добоја, Градишке и Мркоњић Града).

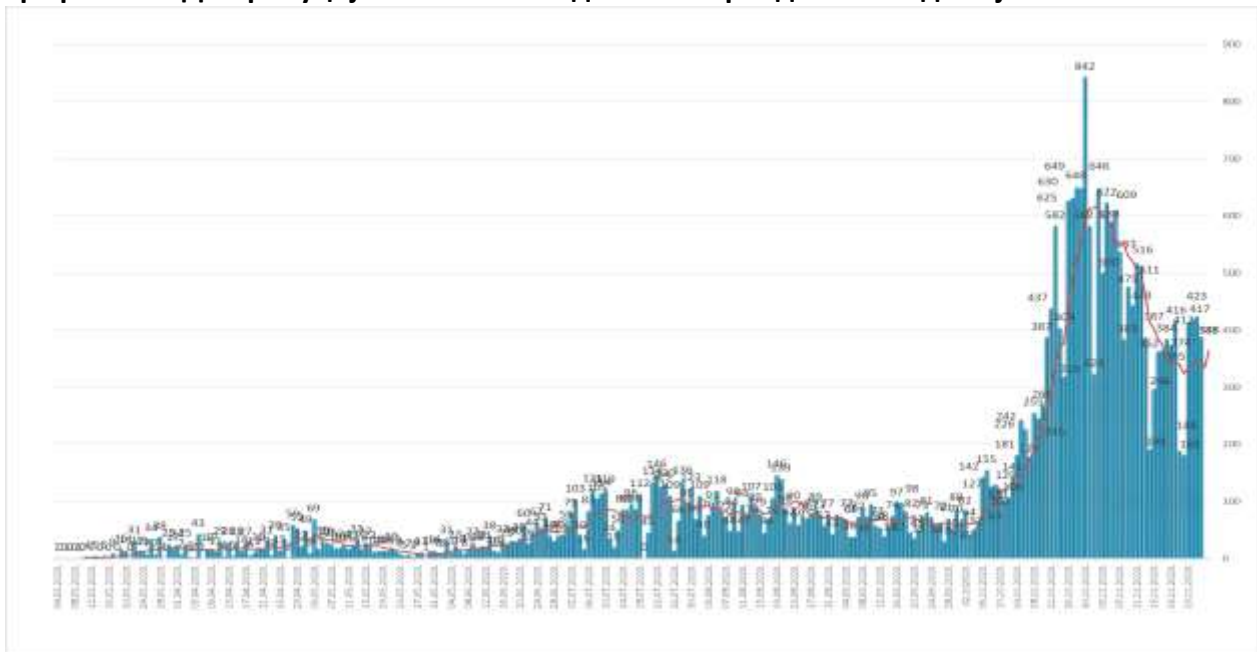
Од почетка епидемије, у периоду од 04.03. до 26.11. 2020. године, у Републици Српској на вирус SARS-CoV-2 тестирано је укупно **130.941** лица. Инфекција је потврђена код **29.366** лица, од којих је **14.112 (48,06%)** опорављено.

У наведеном периоду, Институту за јавно здравство Републике Српске је пријављено **987** смртна случаја од COVID-19.

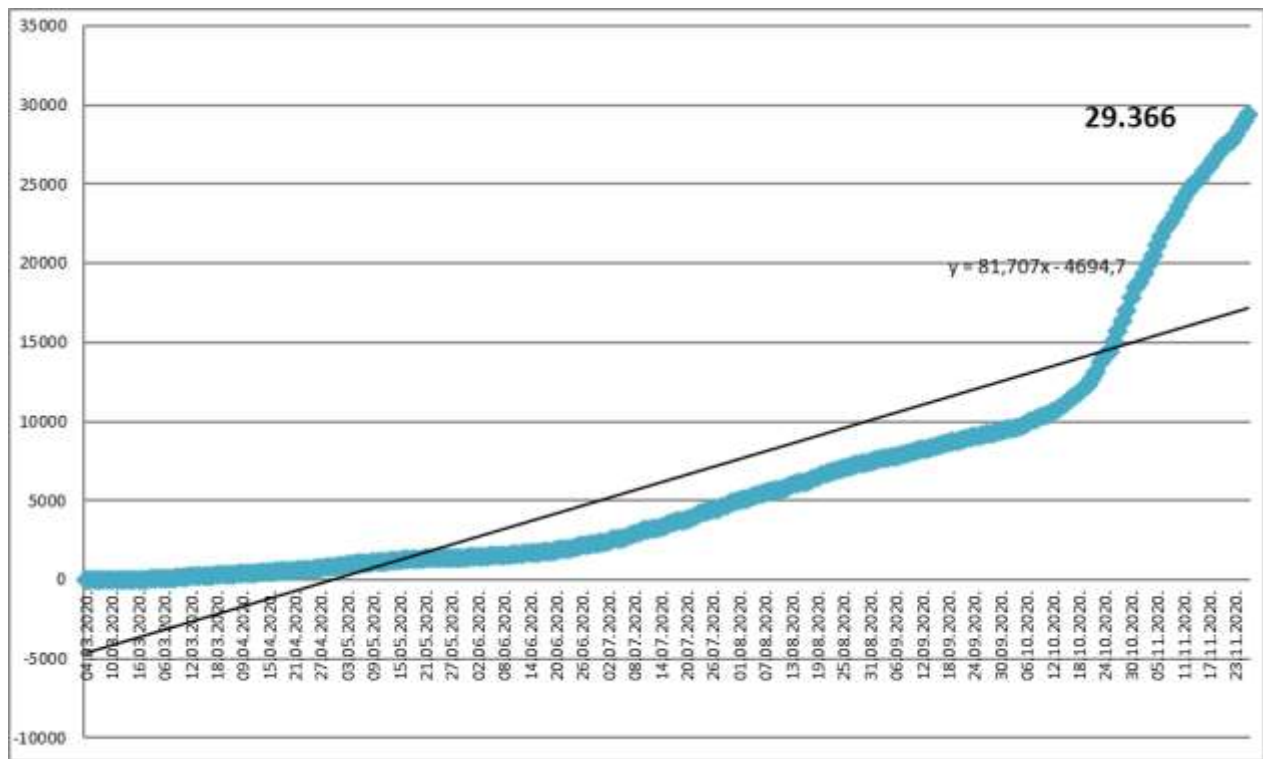
Анализа у односу на вријеме, мјесто, добне групе и пол

Анализом броја обољелих лица по данима, на почетку епидемије уочавају се осцилације потврђених случајева, што је условљено динамиком рада лабораторија, а исто је у каснијем периоду стабилизовано. Епидемијска крива након тренда опадања, од почетка мјесеца јуна показује континуиран пораст броја обољелих, а од краја јула се одржава на високом нивоу (графикон 1). Након благог пада броја обољелих током мјесеца септембра, посљедњих мјесец дана биљежи се нови пораст обољелих. Највећи број новообољелих су лица са симптомима без епидемиолошке везе и контакти откривених позитивних лица. На графикону 2. је приказан кумулативни раст броја обољелих по данима, а на табели 1. дистрибуција потврђених случајева у последња 24 часа по општинама.

Графикон 1. Дистрибуција обољелих по данима и тренд тока епидемије



Графикон 2. Кумулативни приказ броја обољелих по данима



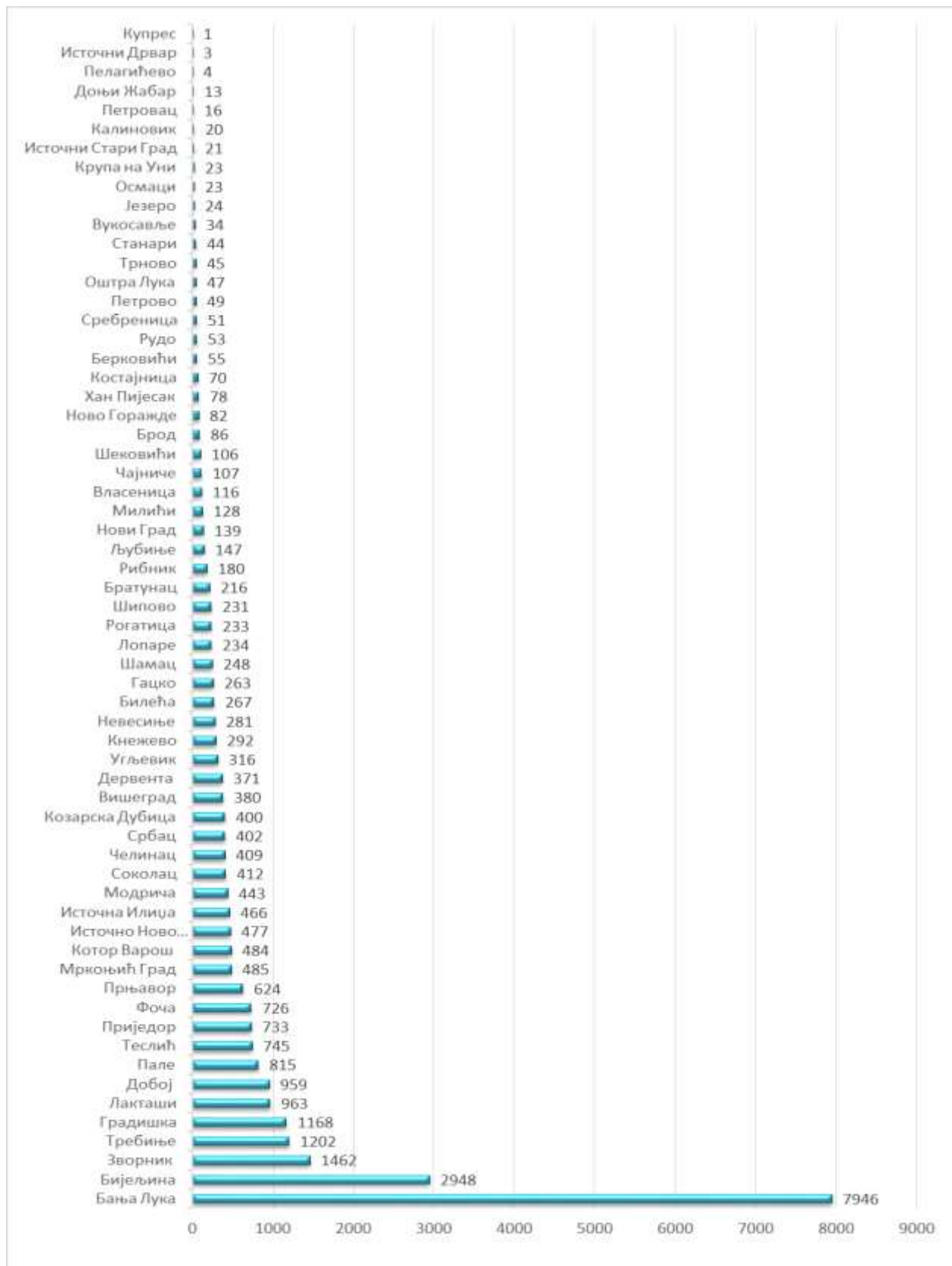
Табела 1. Дистрибуција потврђених случајева у претходна 24 часа по општинама

РБ	Општина / Град	Број потврђених случајева
1.	Бања Лука	94
2.	Бијељина	64
3.	Вишеград	21
4.	Зворник	19
5.	Добој	17
6.	Лакташи	11
7.	Градишка	10
8.	Приједор	9
9.	Теслић	9
10.	Козарска Дубица	8
11.	Угљевик	8
12.	Модрича	7
13.	Шипово	7
14.	Билећа	6
15.	Брод	6

16.	Лопаре	6
17.	Прњавор	6
18.	Рибник	6
19.	Челинац	6
20.	Источна Илиџа	5
21.	Источно Ново Сарајево	5
22.	Костајница	5
23.	Шамац	5
24.	Гацко	4
25.	Котор Варош	4
26.	Мркоњић Град	4
27.	Станари	4
28.	Требиње	4
29.	Фоча	4
30.	Доњи Жабар	3
31.	Калиновик	3
32.	Рудо	3
33.	Шековићи	3
34.	Братунац	2
35.	Дервента	2
36.	Власеница	1
37.	Кнежево	1
38.	Љубиње	1
39.	Милићи	1
40.	Ново Горажде	1
41.	Пале	1
42.	Петровац	1
43.	Чајниче	1
Укупно		388

Потврђени случајеви инфекције вирусом SARS-CoV-2 до данас су регистровани у **62 општине** у Републици Српској. Највећи број обољелих је регистрован у граду Бања Лука, а затим у Бијељини, Зворнику, Требињу, Градишци, Лакташима, Добоју, Палама, Теслићу,...(графикон 3).

Графикон 3. Дистрибуција обољелих по општинама/градовима



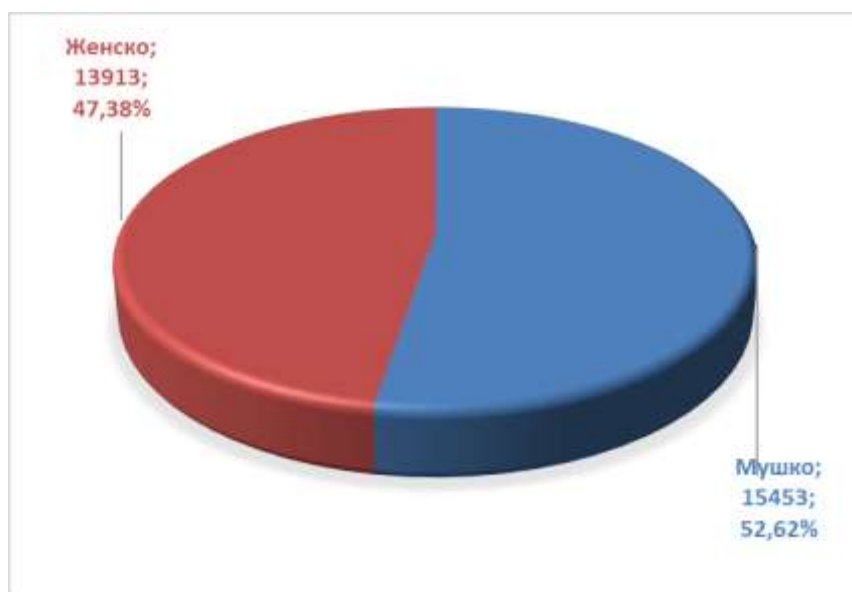
Посматрано према узрасним групама, највећи број обољелих је у доби од 30-49 год. **10.862 (36,99%)**, а најмањи број је у најмлађој добној групи од 0 - 5 год. **297 (1,01%)** (табела 2).

Табела 2. Дистрибуција обољелих према узрасним групама

Узрасне групе	Укупан број обољелих	Потврђени случајеви у претходна 24 часа	(%) учешће
0 – 5 година	297	3	1,01
6 – 14 година	812	10	2,77
15 – 19 година	1.063	12	3,62
20 – 29 година	3.358	34	11,43
30 – 49 година	10.862	130	36,99
50 – 64 година	7.588	94	25,84
65 – 79 година	4.262	80	14,51
80 и > година	1.124	25	3,83
Укупно	29.366	388	100,00

Од укупног броја обољелих **15.453 (52,62%)** су мушког пола, а **13.913 (47,38%)** су женског пола, (графикон 4).

Графикон 4. Дистрибуција обољелих по полу



Хоспитализовани, опорављени и смртни исходи

Укупан број хоспитализованих је **1.189**, у Универзитетско клиничком центру Републике Српске **439**, а у општим болницама **750** (табеле 3 и 4).

Табела 3. Број лица хоспитализованих у Универзитетско клиничком центру Републике Српске

Универзитетски клинички центар Републике Српске	Број хоспитализованих
Изолација	10
Лакша клиничка слика	0
Средње тешка клиничка слика	216
Тешка клиничка слика	164
Животно угрожени пацијенти	49
Укупно	439
Од укупног броја хоспитализованих:	
Вено венска мембранска оксигенација	2
Респиратор	43
High Flow кисеоничка терапија	2
Кисеоничка маска	143

Табела 4. Хоспитализовани у општим болницама Републике Српске

РБ	Установа	Укупно хоспитализованих	На респиратору
1.	Фоча	56	2
2.	Требиње	95	0
3.	Добој	155	3
4.	Приједор	76	0
5.	Зворник	42	3
6.	Невесиње	55	4
7.	Источно Сарајево	56	4
8.	Бијељина	102	0
9.	Градишка	75	4
10.	Слатина- COVID одјељење	38	0
	Укупно	750	

Укупан број **оправљених лица** је **14.112**, што представља **48,06 %** од укупног броја потврђених случајева инфекције (табела 6).

Табела 5. Опорављена лица по општини

РБ	Општина/град	Број опорављених лица
1.	Бања Лука	3579
2.	Бијељина	1374
3.	Зворник	967
4.	Приједор	488
5.	Теслић	450
6.	Требиње	442
7.	Прњавор	383
8.	Мркоњић Град	369
9.	Градишка	353
10.	Добој	348
11.	Челинац	328
12.	Соколац	326
13.	Источна Илиџа	312
14.	Фоча	305
15.	Котор Варош	298
16.	Источно Ново Сарајево	297
17.	Лакташи	285
18.	Дервента	256
19.	Модрича	252
20.	Вишеград	235
21.	Козарска Дубица	234
22.	Пале	226
23.	Угљевик	197
24.	Кнежево	195
25.	Рогатица	142
26.	Гацко	128
27.	Билећа	127
28.	Србац	123
29.	Шамац	104
30.	Нови Град	103
31.	Љубиње	86

32.	Невесиње	82
33.	Милићи	75
34.	Рибник	66
35.	Шипово	58
36.	Брод	53
37.	Костајница	52
38.	Ново Горажде	46
39.	Лопаре	40
40.	Хан Пијесак	40
41.	Оштра Лука	40
42.	Рудо	28
43.	Братунац	26
44.	Петрово	25
45.	Шековићи	23
46.	Вукосавље	23
47.	Сребреница	21
48.	Власеница	20
49.	Чајниче	20
50.	Осмаци	17
51.	Језеро	12
52.	Станари	9
53.	Калиновик	7
54.	Берковићи	6
55.	Трново	2
56.	Петровац	2
57.	Доњи Жабар	2
58.	Источни Дрвар	2
59.	Крупа на Уни	1
60.	Пелагићево	1
61.	Источни Стари Град	1
Укупно		14.112

Укупан број смртних исхода је **987**.

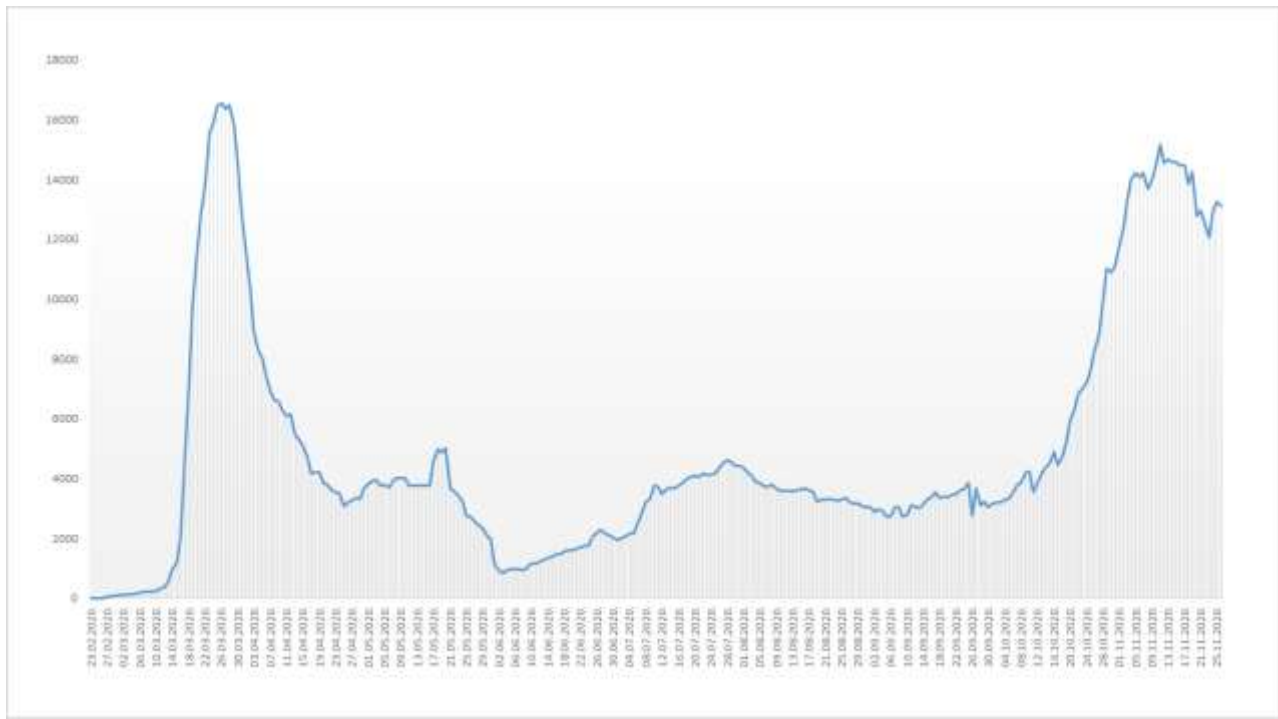
Здравствени надзор

Од почетка успостављања здравственог надзора, укупно је под здравственим надзором било је **105.192** лица, а тренутно је под здравственим надзором је **13.117** лица (табела 8).

Табела 7. Лица под здравственим надзором (ЗН)

Тренутно под ЗН	Завршен ЗН	Укупно од почетка успостављања ЗН
13.117	92.075	105.192

Графикон 5. Дистрибуција лица под здравственим надзором по данима



Микробиолошка анализа узорака

Од почетка епидемије укупан број тестирања је **135.330** а укупан број тестираних особа је **130.941**.

Припремила: Служба за епидемиологију

