

COVID-19: Епидемиолошка ситуација

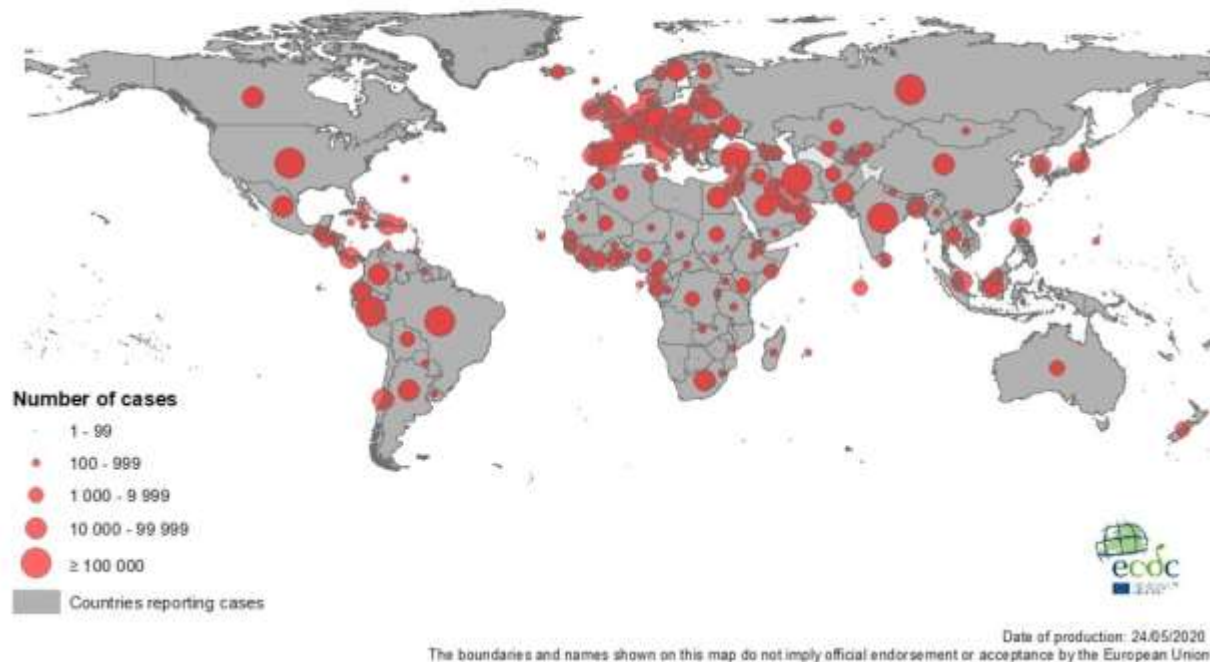
Епидемиолошка ситуација у свијету

Од 31. децембра 2019. године, закључно са 24. мајем 2020. године, у **свијету** је укупно пријављено **5.273.572** лабораторијски потврђених случајева обољелих од COVID-19 (обољења узрокованог вирусом SARS-CoV-2), а број смртних случајева је **341.722**.

У **Европским земљама**, највећи број обољелих од Корона вирусне болести регистрован је у Русији (335.882), затим слиједи: Велика Британија (254.195), Шпанија (235.290), Италија (229.327), Њемачка (178.281). Анализирајући податке умрлих, највећи број је у Великој Британији (36.393), затим Италији (32.735), Шпанији (28.678), Француској (28.332), Белгији (9.237).

Распрострањеност COVID-19 у свијету (слика 1).

Слика 1. Географска дистрибуција COVID-19 случајева у свијету закључно са 24.05.2020.



Епидемиолошка ситуација у Републици Српској са 24. 05. 2020. године

(достављено 25.05.2020. у 9.00 часова)

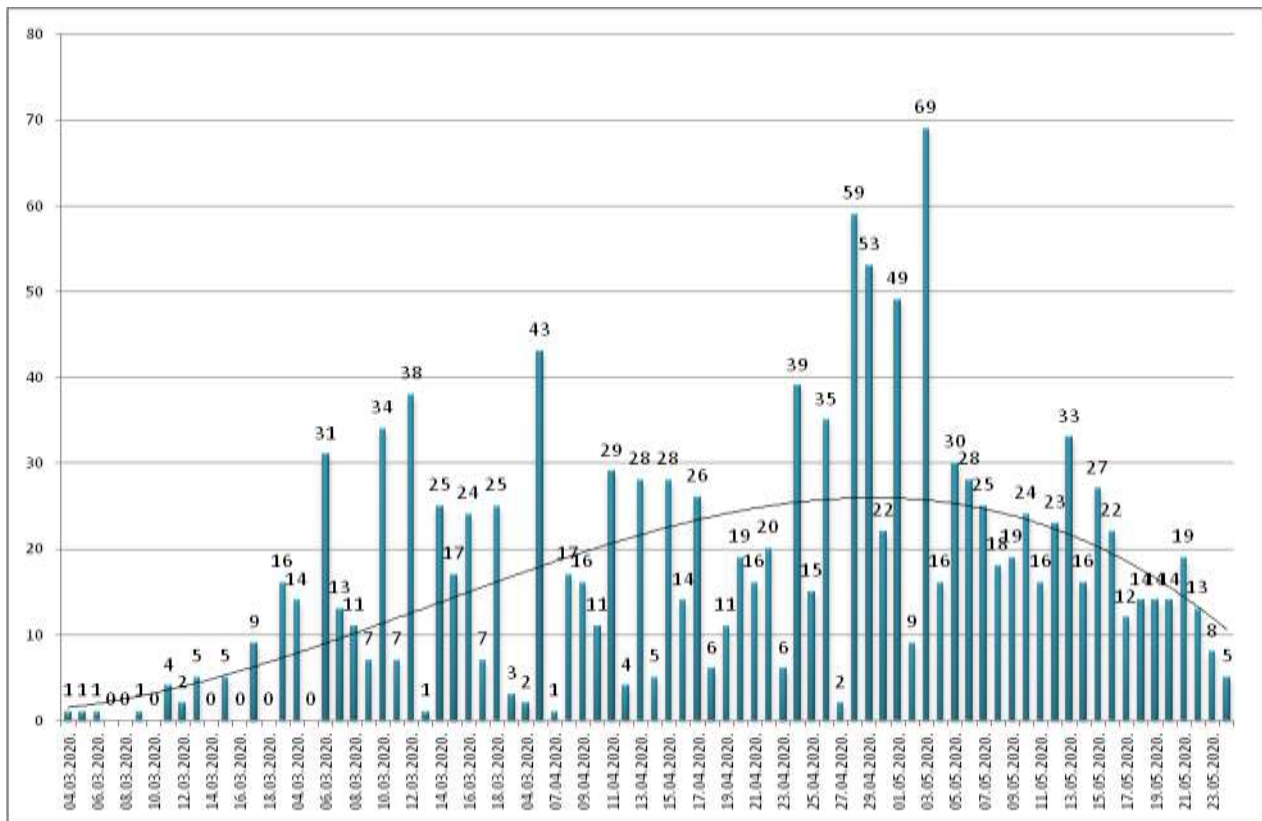
У Републици Српској од 04.03.2020. до 24.05.2020. год. укупан број лица са лабораторијски потврђеном инфекцијом вирусом SARS-CoV-2 (у даљем тексту обољелих) је **1.364**. Укупан број умрлих у наведеном периоду је **104**.

У последња **24 часа**, инфекција вирусом SARS-CoV-2 је лабораторијски потврђена код **5 нових лица**, а регистрована су **2 смртна случаја** (оба лица из Приједора).

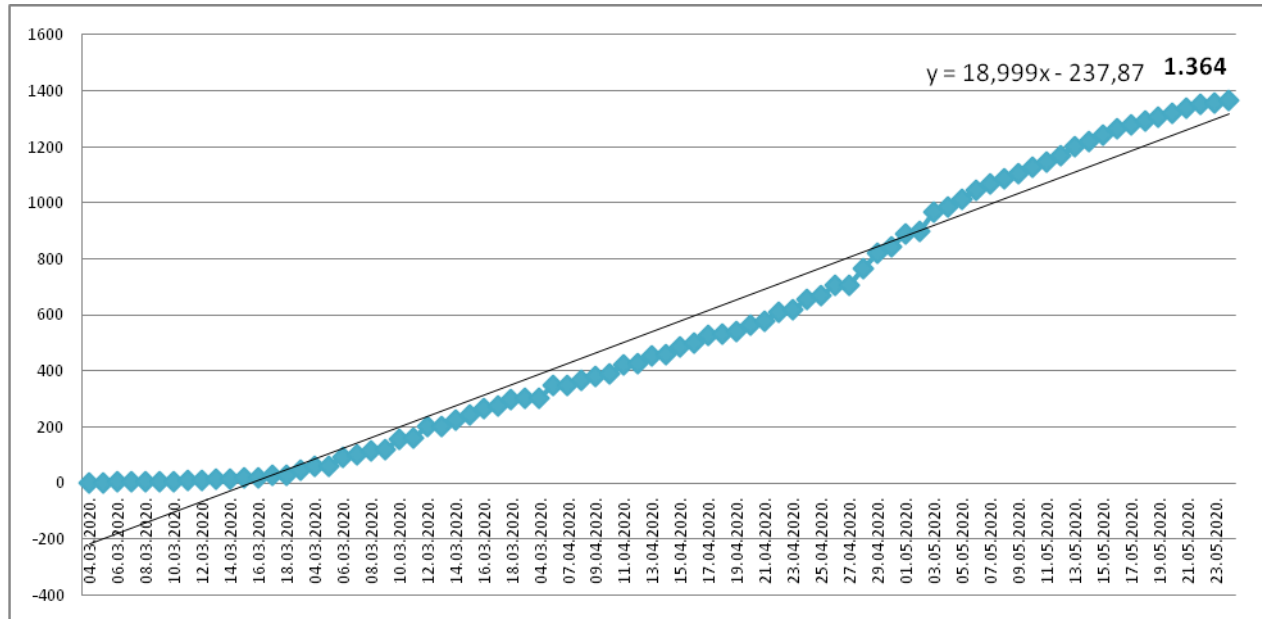
Анализа у односу на вријеме, мјесто, добне групе и пол

Анализом броја обољелих лица по данима, уочавају се осцилације, што је условљено динамиком рада лабораторија, што је у последњем периоду стабилизовано, а епидемијска крива показује тренд благог опадања (графикони 1). На графикону 2 је приказан кумулативни раст броја обољелих по данима.

Графикон 1. Дистрибуција обољелих по данима и тренд тока епидемије

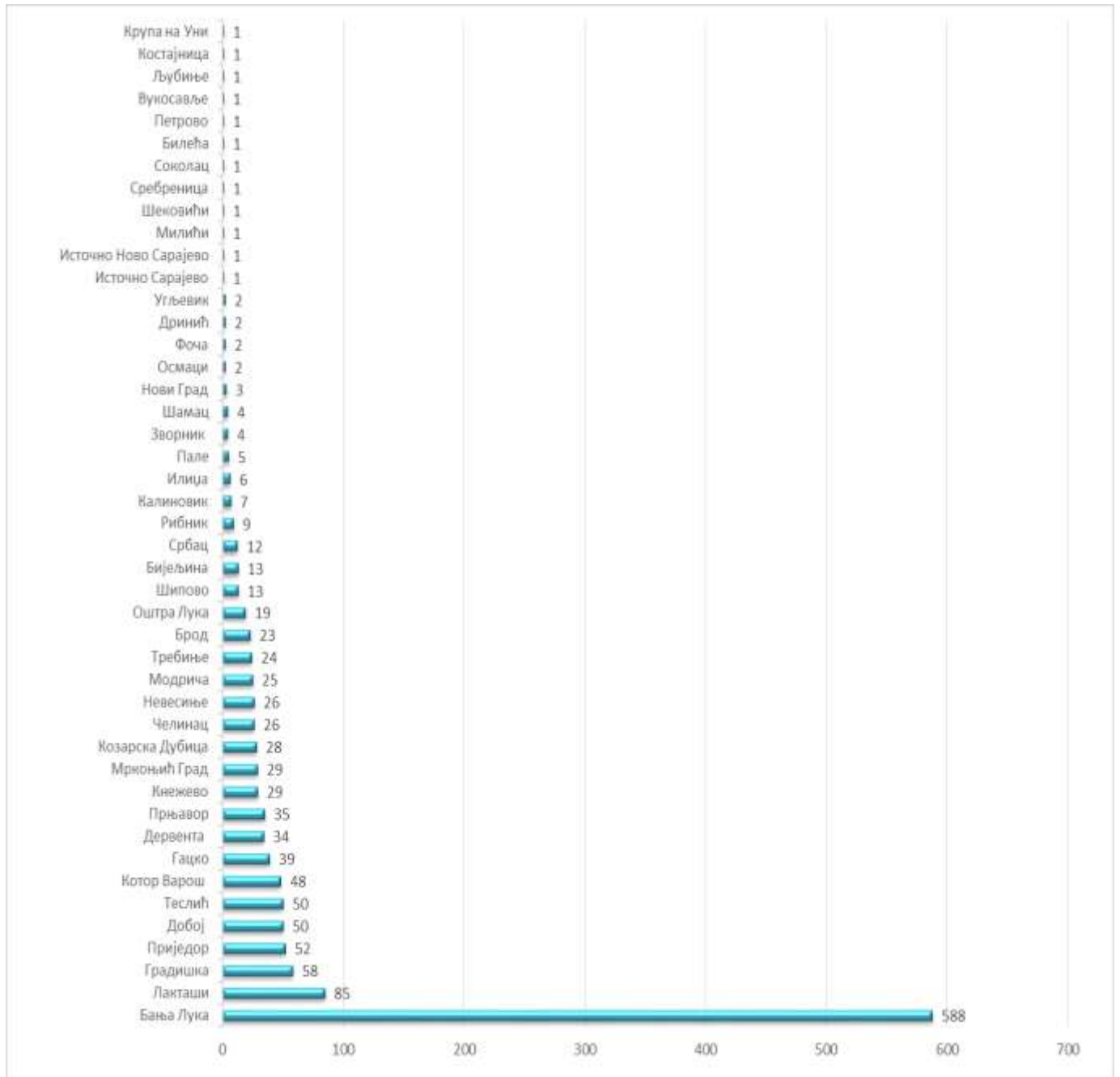


Графикон 2. Кумулативни приказ броја обољелих по данима



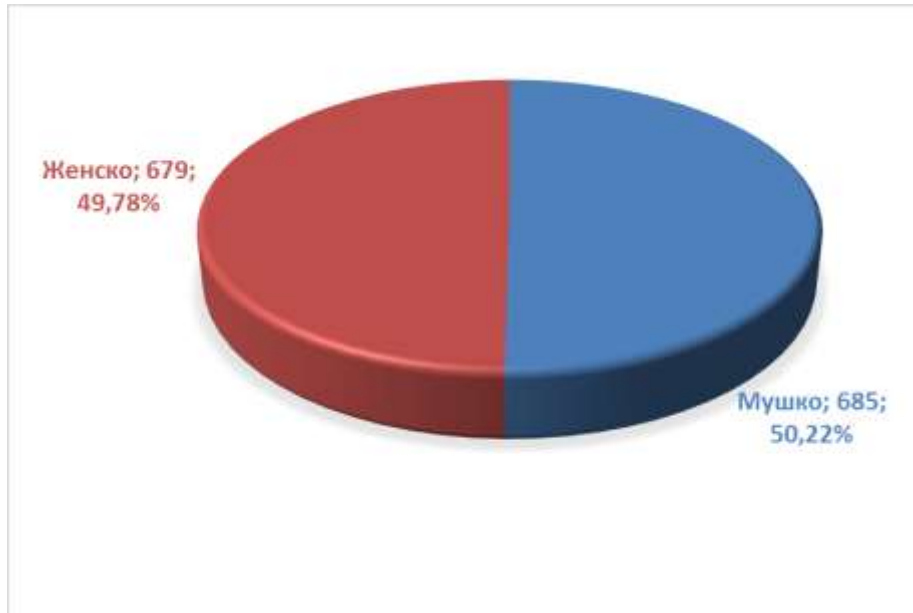
Потврђени случајеви инфекције вирусом SARS-CoV-2 до данас су регистровани у **45 општина** у Републици Српској. Највећи број обољелих је регистрован у граду Бања Лука а затим Лакташима, Градишци, Приједору, Добоју, Теслићу, Котор Варошу, Гацку... (графикон 3).

Графикон 3. Дистрибуција обољелих по општинама/градовима



Од укупног броја обољелих **685** (50,22%) су мушког пола, а **679** (49,78%) су женског пола (графикон 4), од тога 18% узраста од 0 до 29, 53% од 30 до 64 и 19% 65 и више година.

Графикон 4. Дистрибуција обољелих по полу



Хоспитализовани, опорављени и смртни исходи

Укупан број хоспитализованих је **145**, у Универзитетско клиничком центру Републике Српске **57**, а у општим болницама **88** (табеле 2 и 3).

Табела 2. Број лица хоспитализованих у Универзитетско клиничком центру Републике Српске

Универзитетски клинички центар Републике Српске		Број хоспитализованих
Инфективна клиника	COVID-19 одјељење	28
	Изолација (чекају резултате тестирања)	1
	На респиратору	2
	Носна канила високог протока	1
	Кисеоничка маска	1
Стара пулмологија		21
Стара хирургија		3
Укупно		57

Табела 3. Хоспитализовани у општим болницама Републике Српске

РБ	Општа болница	Број хоспитализованих
1	Добој	51
2	Приједор	16
3	Требиње	13
4	Градишка	6
5	Фоча	2
	Укупно	88

Укупан број лица код којих је тест SARS-CoV-2 позитиван са благом клиничком сликом или без симптома у објектима за изолацију је **150** (табела 4).

Табела 4. Особе у објектима за изолацију

РБ	Објект/центар за изолацију	Број изолованих
1	Студентски центар „Никола Тесла“ - Бања Лука	101
2	Дом ученика Бијељина - Бијељина	1
3	Студентски дом - Требиње	21
4	Студентски центар Лукавица - Источно Сарајево	0
5	Хотел „Дамис“ - Пале	0
6	Студентски центар - Зворник	0
7	Студентски центар - Фоча	0
8	Студентски дом - Пале	0
9	Дом ученика - Добој	27
	Укупно	150

Укупан број **оправљених** лица са 2 негативна резултата тестирања је **768**, што представља 56,30 % од укупног броја потврђених случајева инфекције (табела 5).

Табела 5. Опорављена лица по општинама

РБ	Општина/град	Број опорављених лица
1	Бања Лука	388
2	Лакташи	60
3	Градишка	28
4	Прњавор	23
5	Требиње	20
6	Козарска Дубица	19
7	Теслић	18
8	Котор Варош	16
9	Кнежево	16
10	Невесиње	16
11	Челинац	15
12	Дервента	15
13	Приједор	15
14	Гацко	15
15	Мркоњић Град	12
16	Шипово	12
17	Добој	11
18	Бијељина	9
19	Оштра Лука	7
20	Брод	7
21	Источна Илиџа	6
22	Рибник	6
24	Калиновик	5
25	Србац	5
26	Пале	4
27	Модрича	4
28	Зворник	3
29	Осмаци	2
30	Нови Град	2
31	Фоча	2
32	Милићи	1
33	Шековићи	1
34	Билећа	1
35	Дринић	1
36	Источно Ново Сарајево	1
37	Крупа на Уни	1

38	Угљевик	1
УКУПНО		768

Укупан број смртних исхода је **104**.

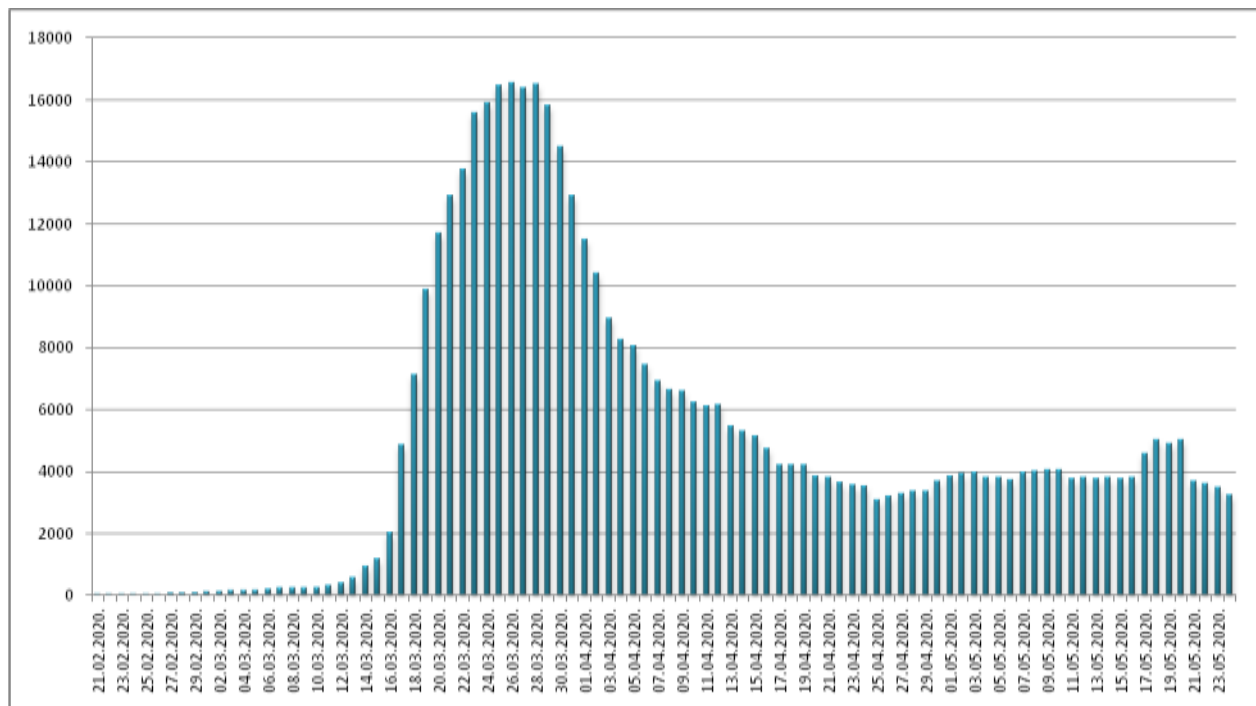
Здравствени надзор

Од почетка успостављања здравственог надзора, укупно је под здравственим надзором било је **34.797** лица, а тренутно је под здравственим надзором је **3.238** лица (табела 7).

Табела 7. Лица под здравственим надзором (ЗН)

Тренутно под ЗН	Завршен ЗН	Укупно од почетка успостављања ЗН
3.238	31.559	34.797

Графикон 5. Дистрибуција лица под здравственим надзором по данима



Микробиолошка анализа узорака

Од почетка епидемије укупан број тестирања је **25.419**, а укупан број тестираних особа је **24.656**.

Припремила: Служба за епидемиологију у ИЈЗ РС