

COVID-19: Епидемиолошка ситуација

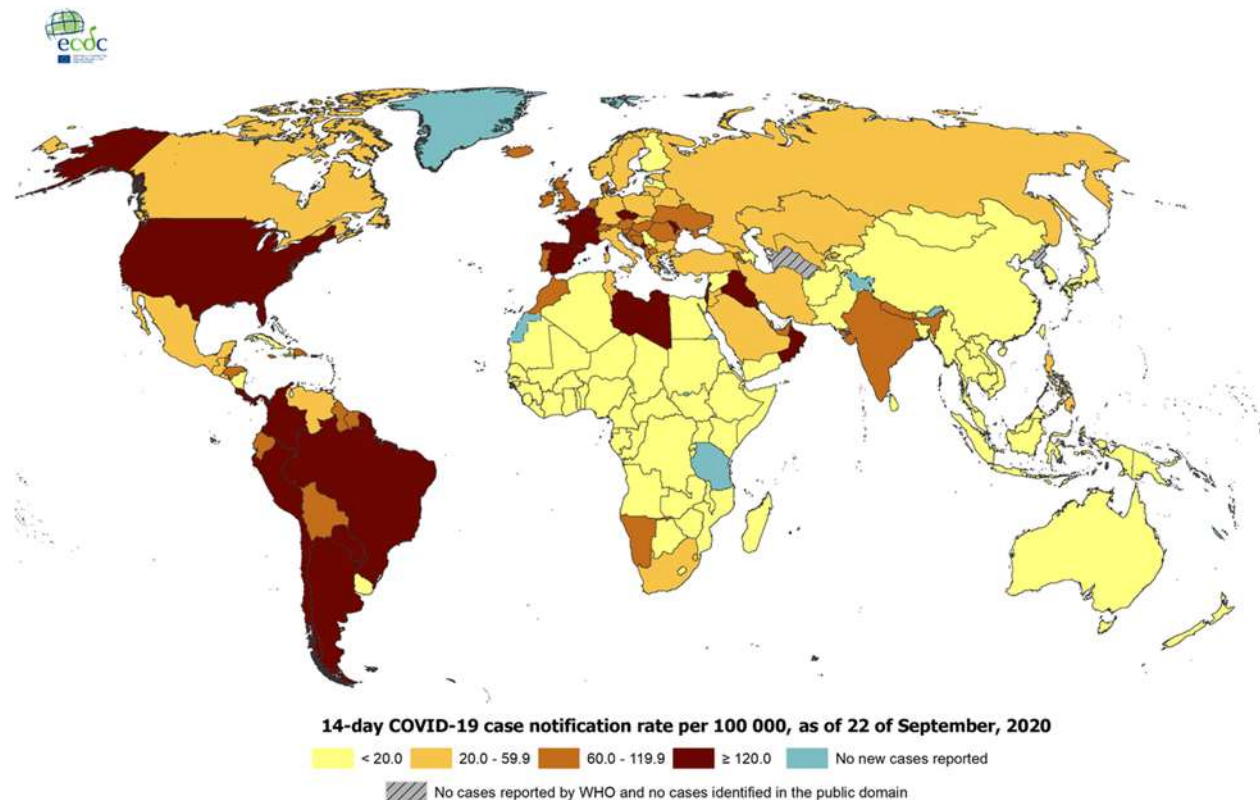
Епидемиолошка ситуација у свијету

Од 31. децембра 2019. године, закључно са 22. септембром 2020. године, у **свијету** је укупно пријављено **31.377.058** лабораторијски потврђених случајева обољелих од COVID-19 (обољења узрокованог вирусом SARS-CoV-2), а број смртних случајева је **965.681**.

У **Европским земљама**, највећи број обољелих од Корона вирусне болести регистрован је у Русији (1.109.595), затим слиједе: Шпанија (671.468), Француска (458.061), Велика Британија (398.625), и Италија (299.506). Анализирајући податке умрлих, највећи број је у Великој Британији (41.788), Италији (35.724), Француској (31.338), Шпанији (30.663) и Русији (19.489).

Распрострањеност COVID-19 у свијету (слика 1).

Слика 1. Географска дистрибуција COVID-19 случајева у свијету закључно са 22.09.2020.



The boundaries and names shown on this map do not imply official endorsement or acceptance by the European Union.

Date of production: 22/09/2020

Епидемиолошка ситуација у Републици Српској са 22. 09. 2020. године

У последња **24 часа**, у Републици Српској на вирус SARS-CoV-2 је тестирано **629** узорака, а инфекција је потврђена код **73** лица. Пријављен је **1** смртни случај (Пале).

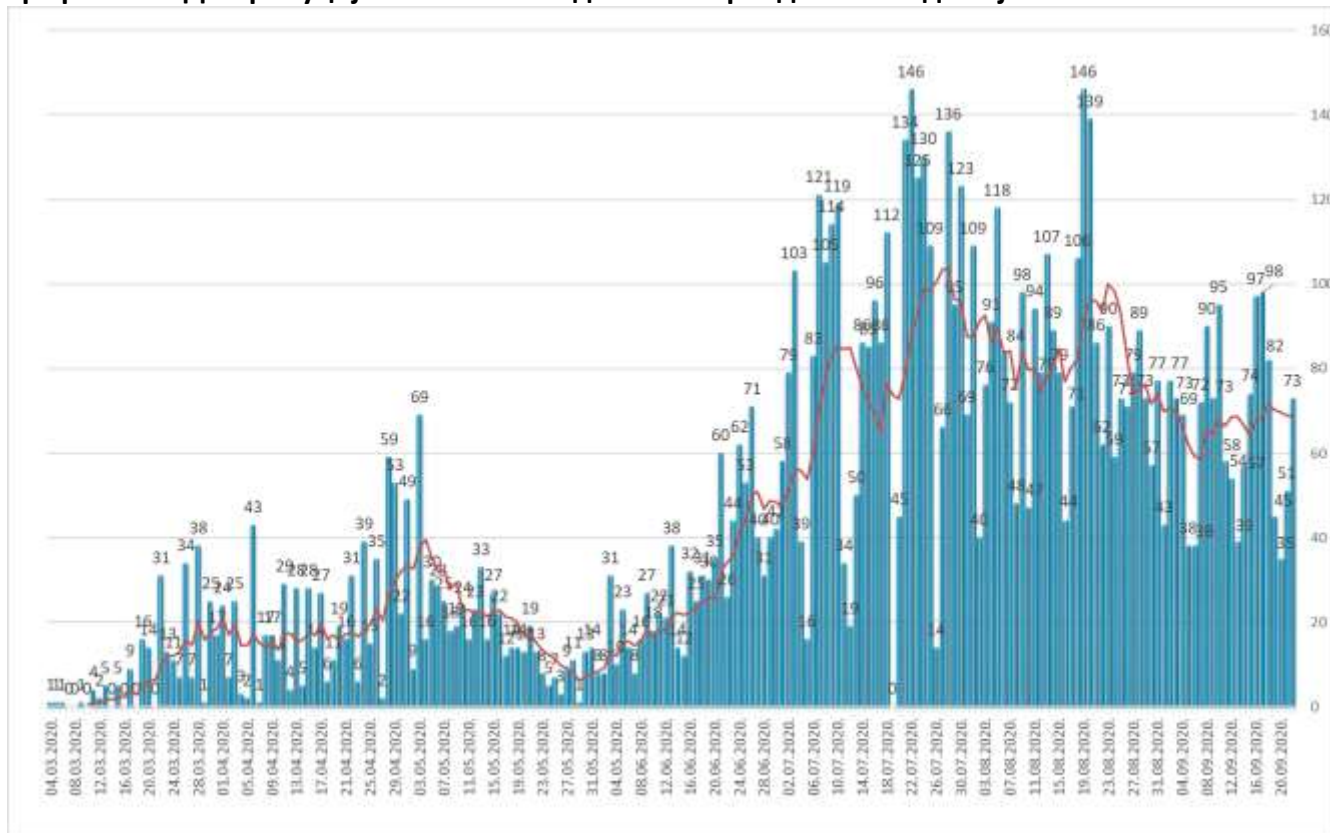
Од почетка епидемије, у периоду од 04.03. до 22. 09. 2020. године, у Републици Српској на вирус SARS-CoV-2 тестирано је укупно **76.197** лица. Инфекција је потврђена код **8.895** лица, од којих је **5.833 (65,58%)** опорављено.

У наведеном периоду, Институту за јавно здравство Републике Српске је пријављено **293** смртних случајева од COVID-19.

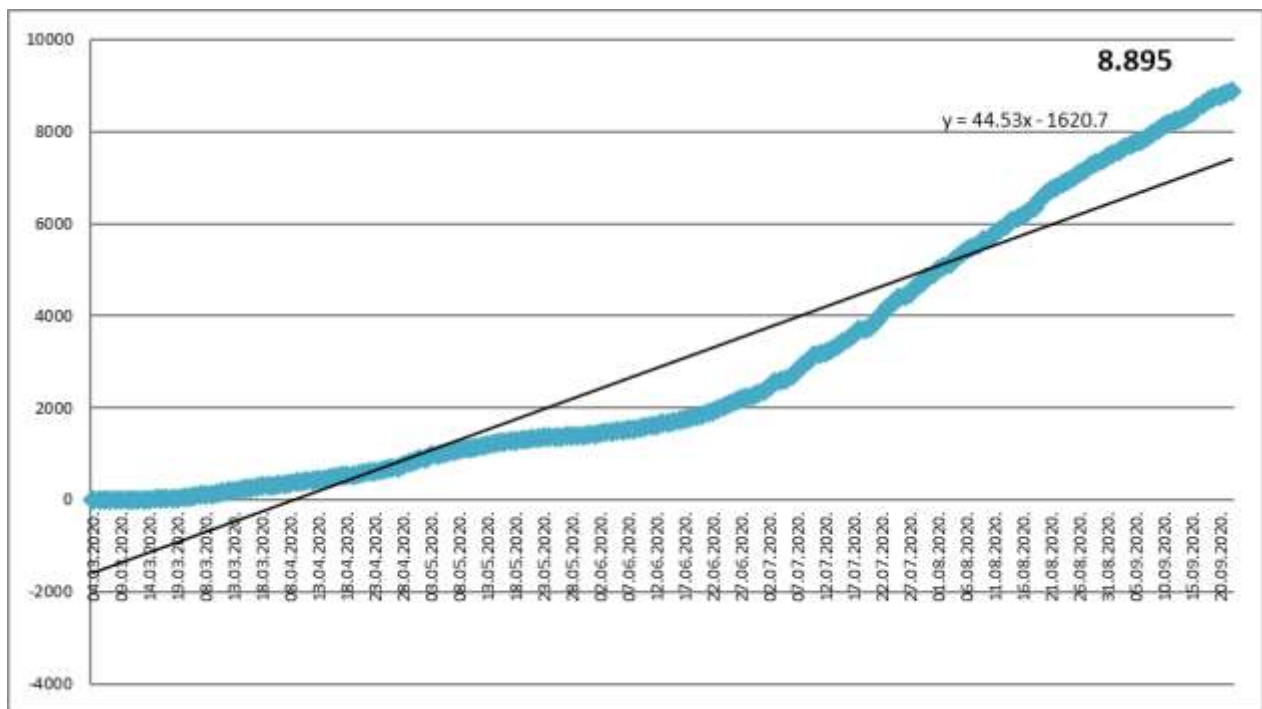
Анализа у односу на вријеме, мјесто, добне групе и пол

Анализом броја обољелих лица по данима, на почетку епидемије уочавају се осцилације потврђених случајева, што је условљено динамиком рада лабораторија, а исто је у каснијем периоду стабилизовано. Епидемијска крива након тренда опадања, од почетка мјесеца јуна показује континуиран пораст броја обољелих, а од краја јула се одржава на високом нивоу (графикон 1). Највећи број новообољелих су контакти откривених позитивних лица и лица са симптомима без епидемиолошке везе. На графикону 2. је приказан кумулативни раст броја обољелих по данима, а на табели 1. дистрибуција потврђених случајева у последња 24 часа по општинама.

Графикон 1. Дистрибуција обољелих по данима и тренд тока епидемије



Графикон 2. Кумулативни приказ броја обољелих по данима



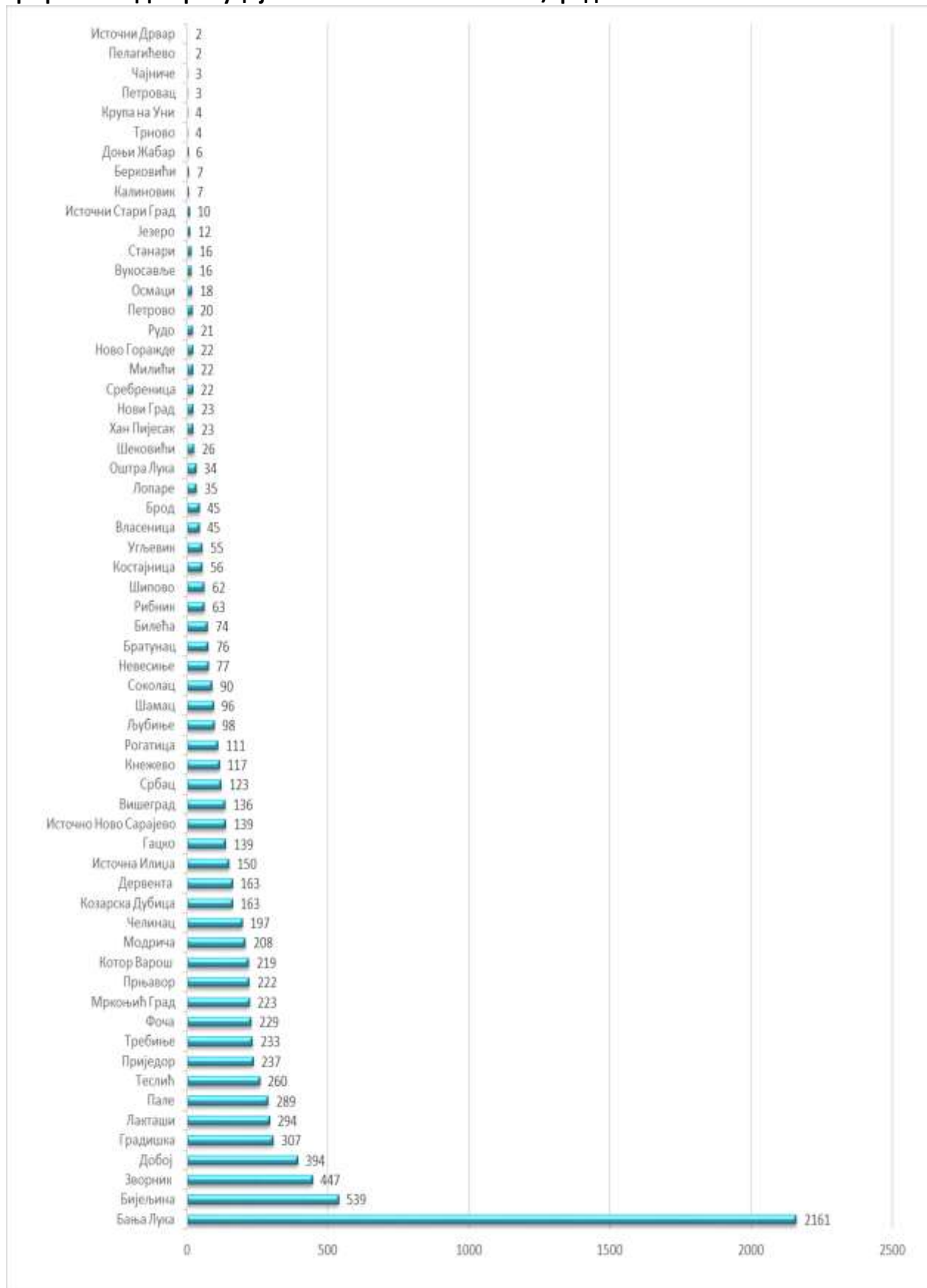
Табела 1. Дистрибуција потврђених случајева у претходна 24 часа по општинама

РБ	Општина / Град	Број потврђених случајева
1.	Бања Лука	33
2.	Бијељина	7
3.	Добој	6
4.	Станари	3
5.	Теслић	3
6.	Челинац	3
7.	Дервента	2
8.	Мркоњић Град	2
9.	Требиње	2
10.	Зворник	2
11.	Чајниче	2
12.	Љубиње	1
13.	Невесиње	1
14.	Осмаци	1

15.	Приједор	1
16.	Прњавор	1
17.	Ново Горажде	1
18.	Рогатица	1
19.	Угљевик	1
Укупно		73

Потврђени случајеви инфекције вирусом SARS-CoV-2 до данас су регистровани у **61 општини** у Републици Српској. Највећи број обољелих је регистрован у граду Бања Лука, а затим у Бијељини, Зворнику, Добоју, Градишци, , Лакташима, Палама, Теслићу, Требињу, ...(графикон 3).

Графикон 3. Дистрибуција обољелих по општинама/градовима



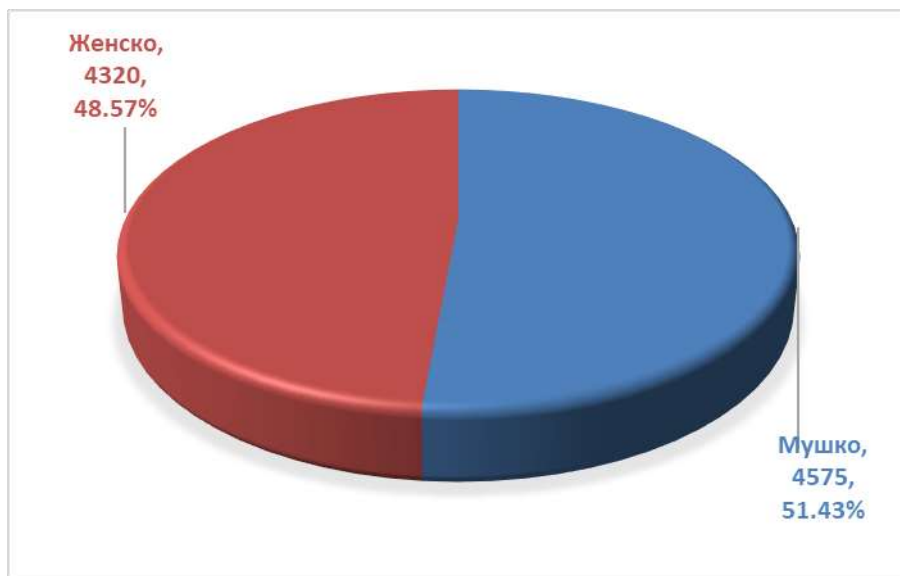
Посматрано према узрасним групама, највећи број обољелих је у доби од 30 - 49 год. **3.169 (35,63%)**, а најмањи број је у најмлађој добној групи од 0 - 5 год. **169 (1,90%)** (табела 2).

Табела 2. Дистрибуција обољелих према узрасним групама

Узрасне групе	Укупан број обољелих	Потврђени случајеви у претходна 24 часа	(%) учешће
0 – 5 година	169	1	1,90
6 – 14 година	226	3	2,54
15 – 19 година	301	1	3,38
20 – 29 година	1116	10	12,55
30 – 49 година	3169	26	35,63
50 – 64 година	2268	19	25,50
65 – 79 година	1275	11	14,33
80 и > година	371	2	4,17
Укупно	8.895	73	100,00

Од укупног броја обољелих **4.575 (51,43%)** су мушког пола, а **4.320 (48,57%)** су женског пола, (графикон 4).

Графикон 4. Дистрибуција обољелих по полу



Хоспитализовани, опорављени и смртни исходи

Укупан број хоспитализованих је **171**, у Универзитетско клиничком центру Републике Српске **56**, а у општим болницама **115** (табеле 3 и 4).

Табела 3. Број лица хоспитализованих у Универзитетско клиничком центру Републике Српске

Универзитетски клинички центар Републике Српске	Број хоспитализованих
Изолација	4
Средње тешка клиничка слика	26
Тешка клиничка слика	9
Животно угрожени пацијенти	17
Укупно	56
Од укупног броја хоспитализованих:	
Вено венска мембранска оксигенација	0
Респиратор	17
High Flow кисеоничка терапија	0
Кисеоничка маска	9

Табела 4. Хоспитализовани у општим болницама Републике Српске

РБ	Општа болница	Укупно хоспитализованих	На респиратору
1.	Фоча	19	1
2.	Требиње	11	0
3.	Добој	50	1
4.	Приједор	10	0
5.	Зворник	6	0
6.	Невесиње	0	0
7.	Источно Сарајево	6	0
8.	Бијељина	7	0
9.	Градишка	6	1
Укупно		115	

Укупан број **оправљених лица** је **5.833**, што представља **65,58%** од укупног броја потврђених случајева инфекције (табела 6).

Табела 6. Опорављена лица по општини

РБ	Општина/град	Број опорављених лица
1.	Бања Лука	1098
2.	Бијељина	413
3.	Зворник	379
4.	Градишка	264
5.	Добој	207
6.	Теслић	200
7.	Пале	199
8.	Требиње	189
9.	Приједор	186
10.	Прњавор	174
11.	Мркоњић Град	172
12.	Лакташи	163
13.	Котор Варош	155
14.	Модрича	148
15.	Дервента	141

16.	Козарска Дубица	126
17.	Челинац	124
18.	Вишеград	122
19.	Гацко	118
20.	Источно Ново Сарајево	102
21.	Фоча	91
22.	Кнежево	88
23.	Србац	82
24.	Љубиње	81
25.	Источна Илиџа	73
26.	Рогатица	72
27.	Невесиње	71
28.	Соколац	67
29.	Билећа	63
30.	Костајница	51
31.	Шипово	45
32.	Угљевик	39
33.	Брод	28
34.	Братунац	25
35.	Хан Пијесак	23
36.	Лопаре	22
37.	Оштра Лука	21
38.	Шековићи	21
39.	Сребреница	21
40.	Шамац	20
41.	Власеница	19
42.	Нови Град	18
43.	Рудо	18
44.	Милићи	17
45.	Вукосавље	15
46.	Осмаци	13
47.	Ново Горажде	10
48.	Рибник	8
49.	Калиновик	7
50.	Берковићи	6
51.	Језеро	5
52.	Трново	2

53.	Петровац	2
54.	Петрово	2
55.	Доњи Жабар	2
56.	Станари	2
57.	Крупа на Уни	1
58.	Источни Дрвар	1
59.	Пелагићево	1
Укупно		5.833

Укупан број смртних исхода је **293**.

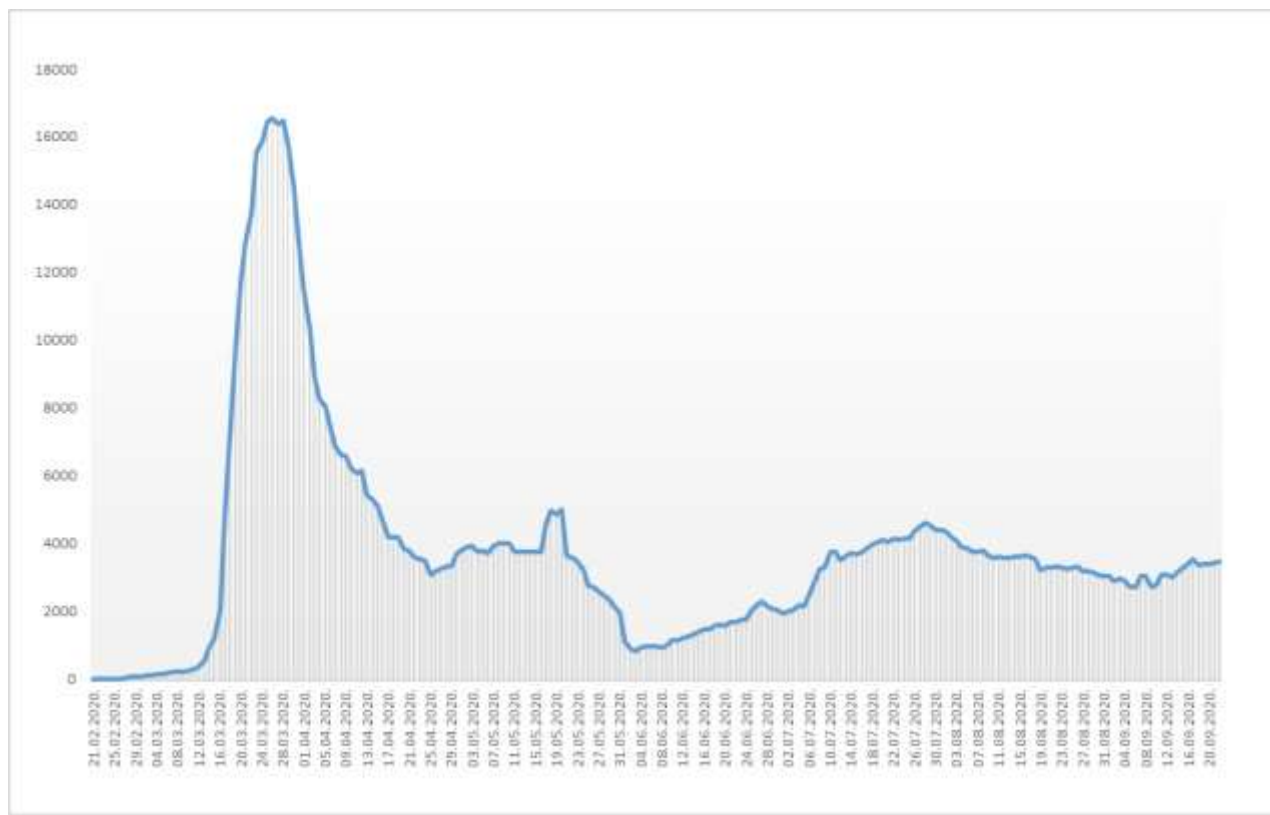
Здравствени надзор

Од почетка успостављања здравственог надзора, укупно је под здравственим надзором било је **61.919** лица, а тренутно је под здравственим надзором је **3.497** лица (табела 8).

Табела 8. Лица под здравственим надзором (ЗН)

Тренутно под ЗН	Завршен ЗН	Укупно од почетка успостављања ЗН
3.497	58.422	61.919

Графикон 5. Дистрибуција лица под здравственим надзором по данима



Микробиолошка анализа узорака

Од почетка епидемије укупан број тестирања је **78.776** а укупан број тестираних особа је **76.197**.

Припремила: Служба за епидемиологију