

# COVID-19: Епидемиолошка ситуација

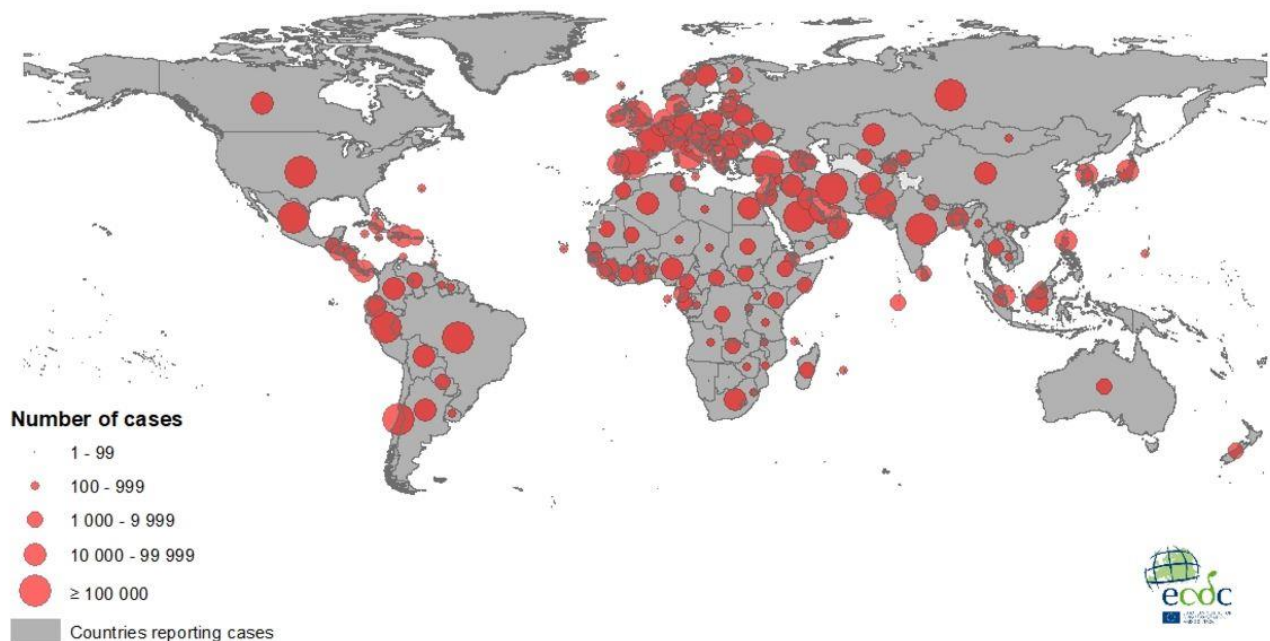
## Епидемиолошка ситуација у свијету

Од 31. децембра 2019. године, закључно са 11. јуном 2020. године, у **свијету** је укупно пријављено **7.343.562** лабораторијски потврђених случајева обољелих од COVID-19 (обољења узрокованог вирусом SARS-CoV-2 ), а број смртних случајева је **416.430**.

У **Европским земљама**, највећи број обољелих од Корона вирусне болести регистрован је у Русији (493.657), затим слиједе: Велика Британија (290.143), Шпанија (242.280), Италија (235.763), Њемачка (185.416). Анализирајући податке умрлих, највећи број је у Великој Британији (41.128), затим Италији (34.114), Француској (29.319), Шпанији (27.136), Белгији (9.629).

Распрострањеност COVID-19 у свијету (слика 1).

**Слика 1. Географска дистрибуција COVID-19 случајева у свијету закључно са 11.06.2020.**



Date of production: 11/06/2020  
The boundaries and names shown on this map do not imply official endorsement or acceptance by the European Union.

## Епидемиолошка ситуација у Републици Српској са 11. 06. 2020. године

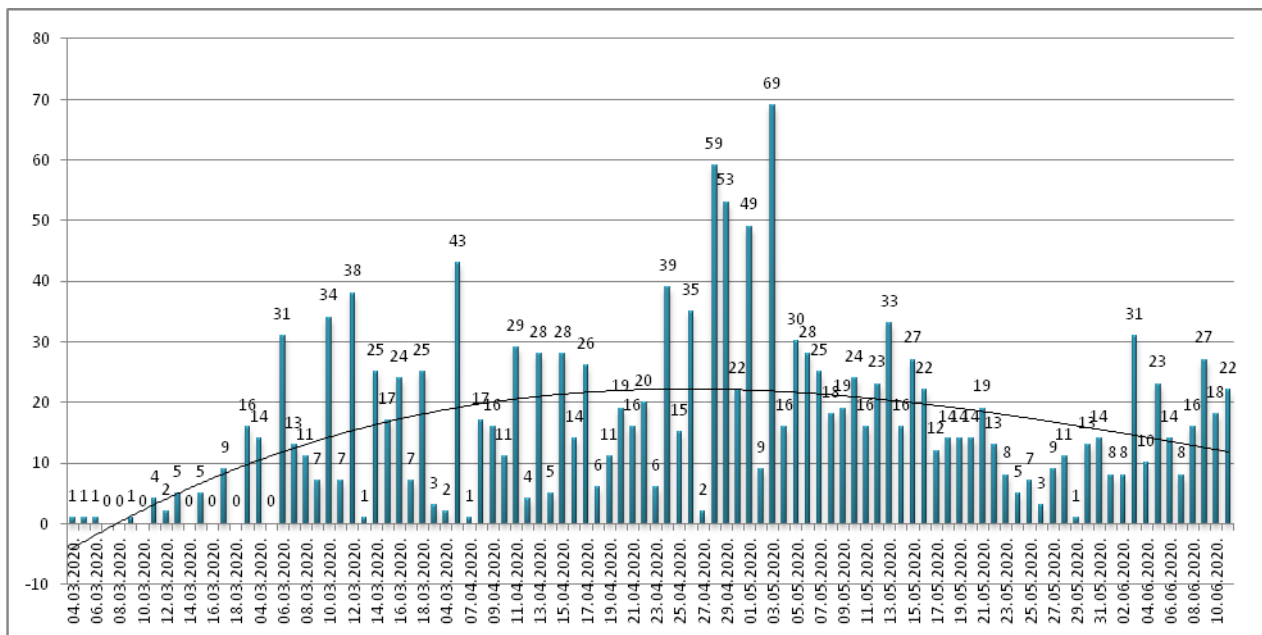
У Републици Српској од 04.03.2020. до 11.06.2020. год. укупан број лица са лабораторијски потврђеном инфекцијом вирусом SARS-CoV-2 (у даљем тексту обољелих) је **1.607**. Укупан број умрлих у наведеном периоду је **118**.

У последња **24 часа**, инфекција вирусом SARS-CoV-2 је лабораторијски потврђена код **22 нова лица**, а Институту за јавно здравство Републике Српске пријављен је **1 смртни случај** (Добој).

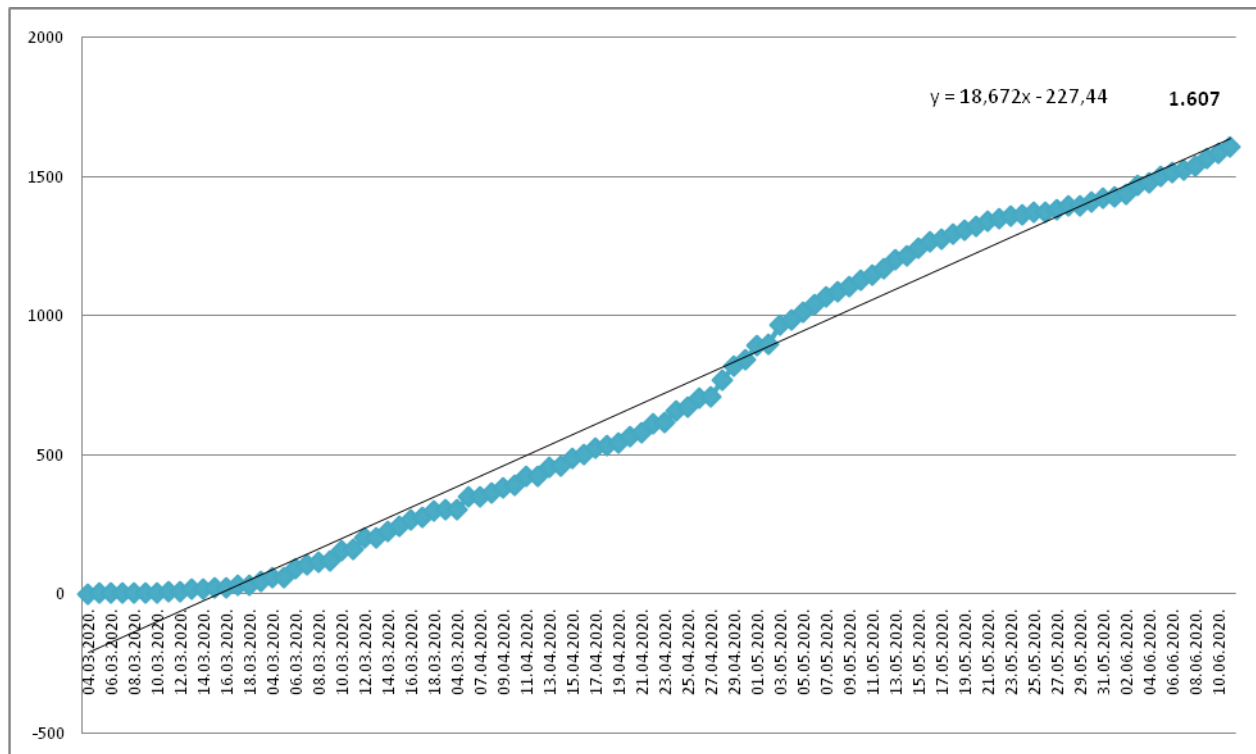
### Анализа у односу на вријеме, мјесто, добне групе и пол

Анализом броја обољелих лица по данима, уочавају се осцилације, што је условљено динамиком рада лабораторија, што је у каснијем периоду стабилизовано, а епидемијска крива показује тренд благог опадања (графикони 1). На графикону 2 је приказан кумулативни раст броја обољелих по данима, а на табели 1 дистрибуција потврђених случајева у последња 24 сата по општинама.

### Графикон 1. Дистрибуција обољелих по данима и тренд тока епидемије



Графикон 2. Кумулативни приказ броја обољелих по данима

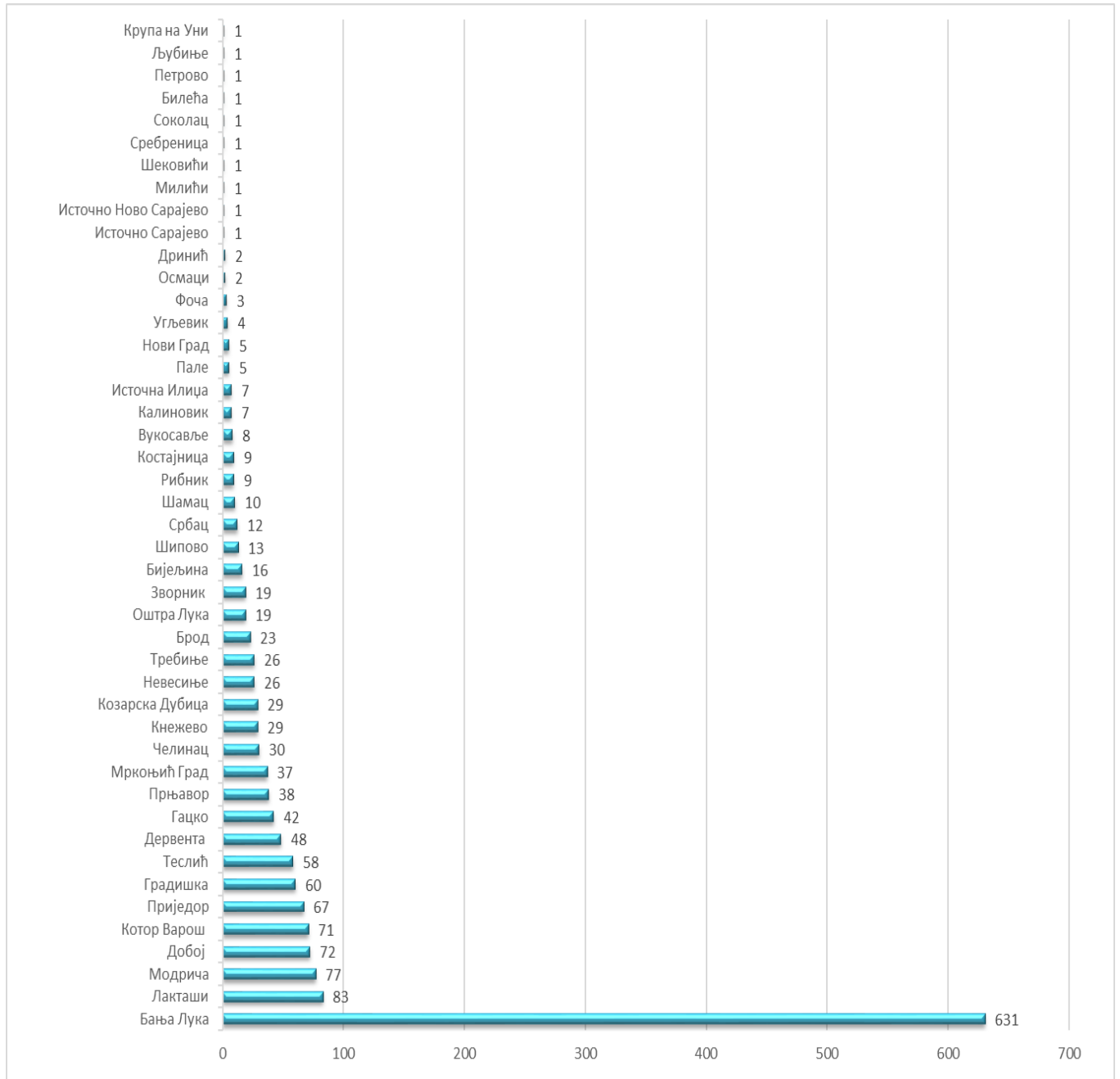


Табела 1. Дистрибуција потврђених случајева у претходна 24 часа по општинама

РБ	Општина / Град	Број потврђених случајева
1	Зворник	5
3	Костајница	4
4	Теслић	3
5	Бања Лука	2
6	Угљевик	2
67	Челинац	2
78	Приједор	1
9	Фоча	1
10	Требиње	1
11	Вукосавље	1
	<b>Укупно</b>	<b>22</b>

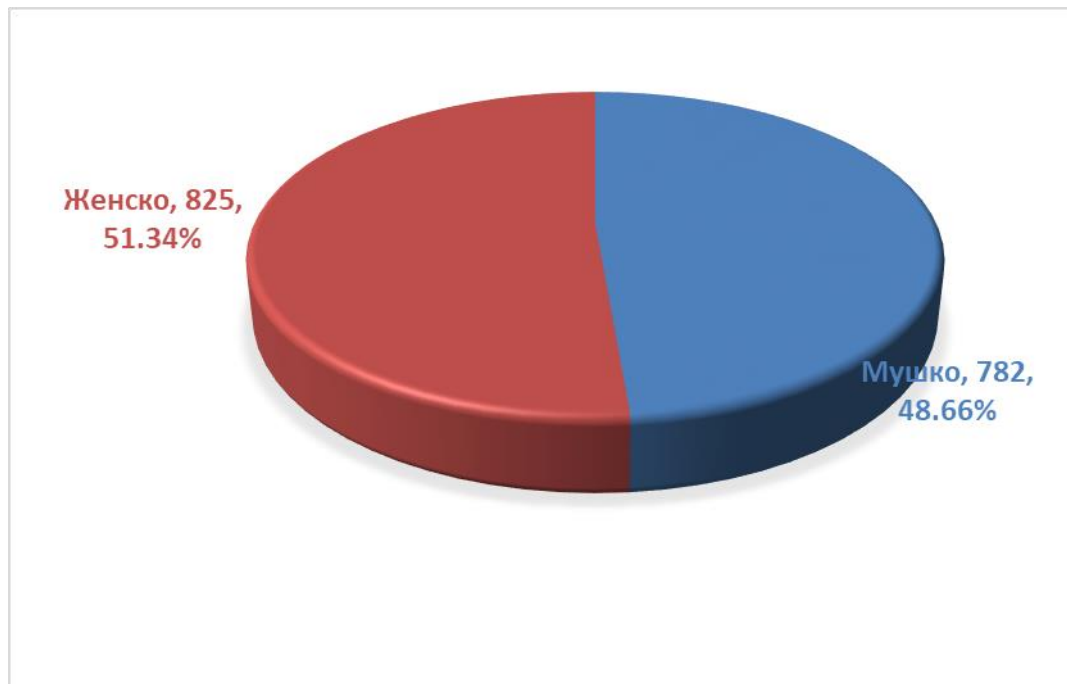
Потврђени случајеви инфекције вирусом SARS-CoV-2 до данас су регистровани у **45 општина** у Републици Српској. Највећи број обољелих је регистрован у граду Бања Лука, а затим Лакташима, Модричи, Добоју, Котор Варошу, Приједору, Градишци, Теслићу, Дервенти...(графикон 3).

**Графикон 3. Дистрибуција обољелих по општинама/градовима**



Од укупног броја обољелих **825** (51,34%) су женског пола, а **782** (48,66%) су мушког пола, (графикон 4) од чега је 18% узраста од 0 до 29 година, 54% од 30 до 64 и 28% од 65 и више година.

**Графикон 4. Дистрибуција обољелих по полу**



Хоспитализовани, опорављени и смртни исходи

Укупан број хоспитализованих је **70**, у Универзитетско клиничком центру Републике Српске **30**, а у општим болницама **40** (табеле 3 и 4).

**Табела 3. Број лица хоспитализованих у Универзитетско клиничком центру Републике Српске**

	Универзитетски клинички центар Републике Српске	Број хоспитализованих
<b>Инфективна клиника</b>	COVID-19 одјељење	18
	Изолација (чекају резултате тестирања)	9
	На респиратору	1
	Неинвазивна вентилација	1
	Назална канила високог протока	1

Хирургија (стара локација)	0
<b>Укупно</b>	<b>30</b>

**Табела 4. Хоспитализовани у општим болницама Републике Српске**

РБ	Општа болница	Број хоспитализованих
1	Добој	20
2	Приједор	12
3	Требиње	4
4	Зворник	2
5	Градишка	1
6	Фоча	1
7	Источно Сарајево	0
	<b>Укупно</b>	<b>40</b>

Укупан број лица код којих је тест SARS-CoV-2 позитиван са благом клиничком сликом или без симптома у објектима за изолацију је **79** (табела 5).

**Табела 5. Особе у објектима за изолацију**

РБ	Објект/центар за изолацију	Број изолованих
1	Стара пулмологија КЦ Бања Лука	12
2	Дом ученика Бијељина - Бијељина	8
3	ЈУ Ђачки дом Требиње	0
4	Студентски центар Лукавица - Источно Сарајево	0
5	Хотел „Дамис“ - Пале	0
6	Студентски центар - Зворник	0
7	Студентски центар - Фоча	0
8	Студентски дом - Пале	0

9	Дом ученика - Добој	59
	<b>Укупно</b>	<b>79</b>

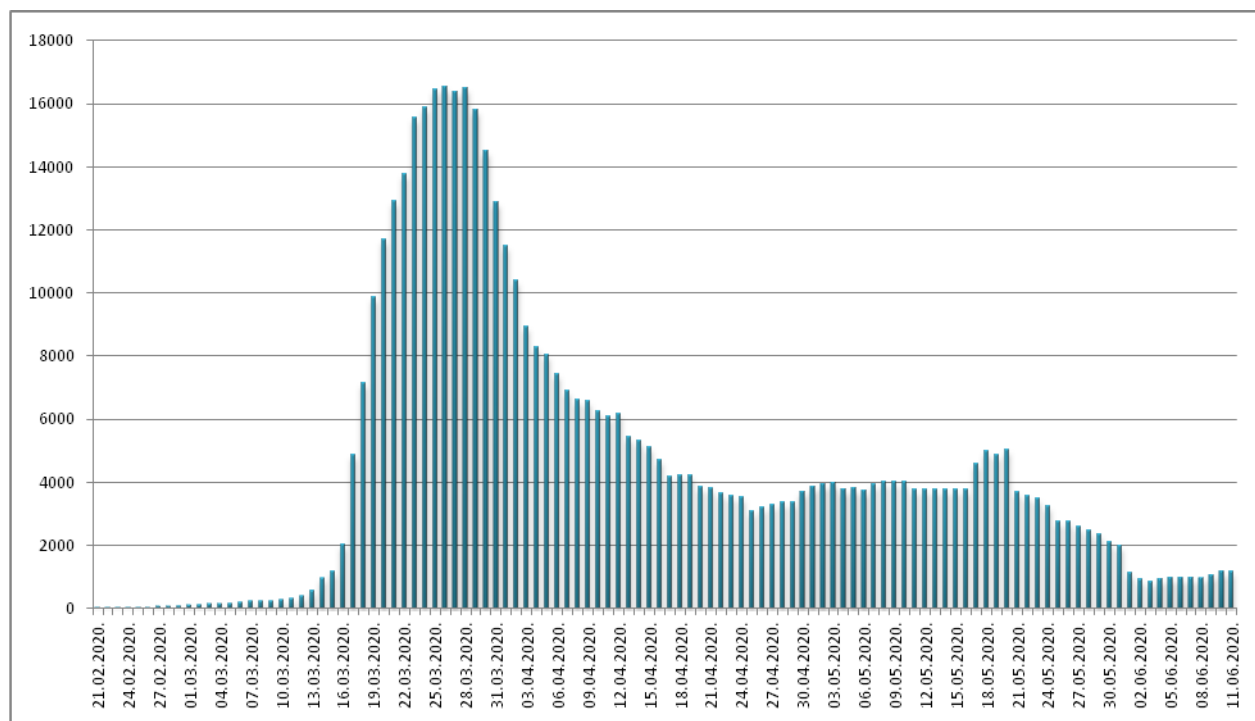
Укупан број оправљених лица са 2 негативна резултата тестирања је **1.123**, што представља **69,88 %** од укупног броја потврђених случајева инфекције (табела 6).

Укупан број смртних исхода је **118**.

### Здравствени надзор

Од почетка успостављања здравственог надзора, укупно је под здравственим надзором било је **36.435** лица, а тренутно је под здравственим надзором је **1.172** лица (табела 8).

**Графикон 5. Дистрибуција лица под здравственим надзором по данима**



### Микробиолошка анализа узорака

Од почетка епидемије укупан број тестирања је **32.451**, а укупан број тестираних особа је **31.473**.

*Припремила: Служба за епидемиологију*