

COVID-19: Епидемиолошка ситуација

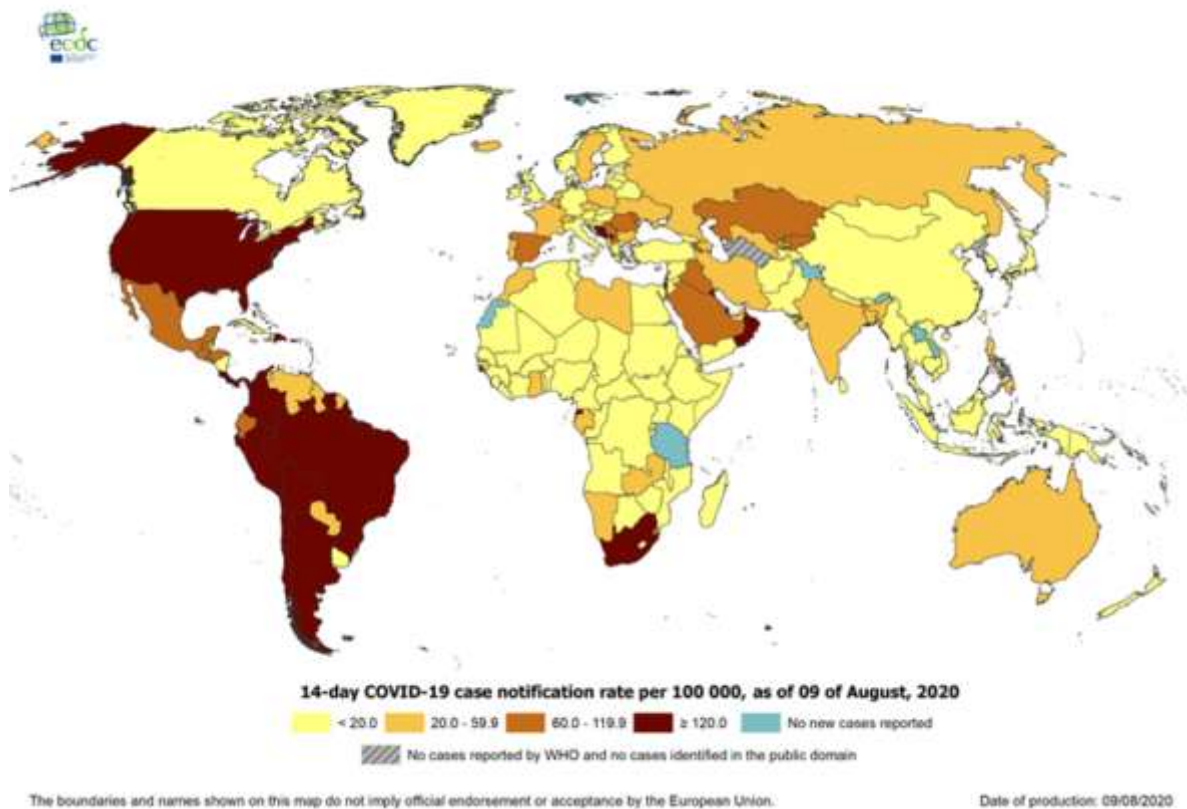
Епидемиолошка ситуација у свијету

Од 31. децембра 2019. године, закључно са 09. августом 2020. године, у свијету је укупно пријављено **19.624.044** лабораторијски потврђених случајева обољелих од COVID-19 (обољења узрокованог вирусом SARS-CoV-2), а број смртних случајева је **726.953**.

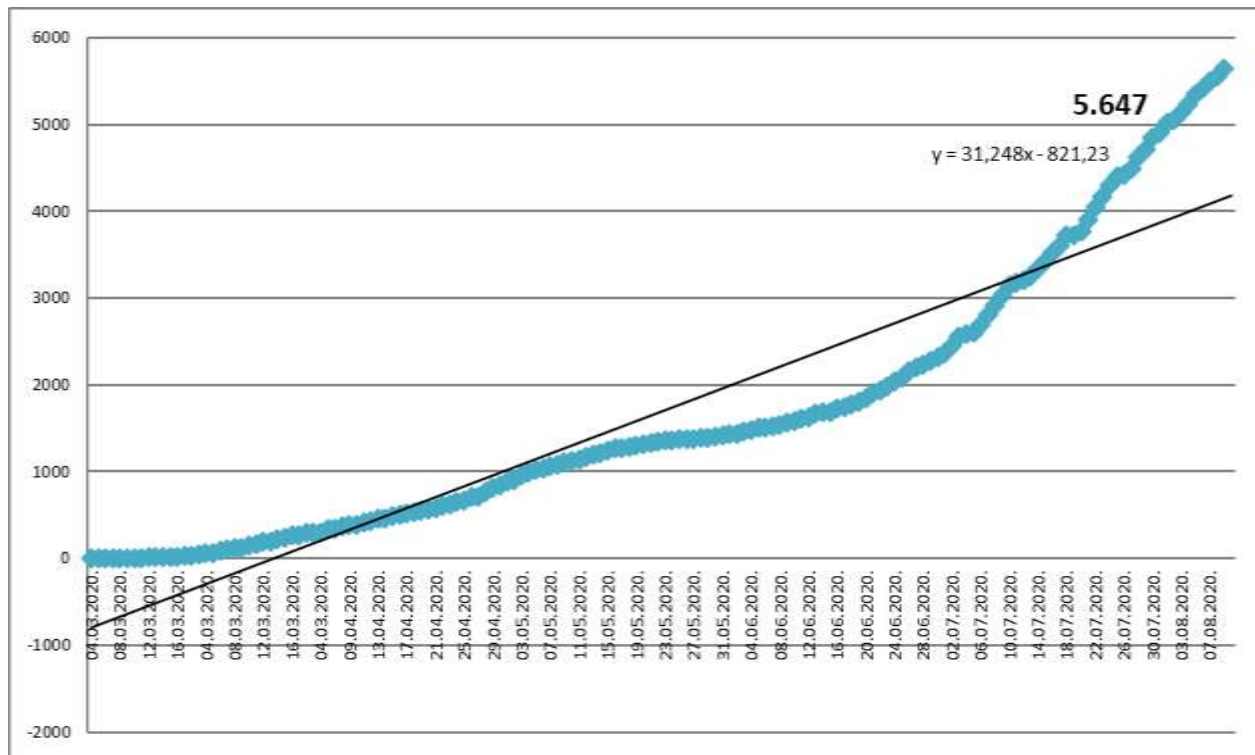
У Европским земљама највећи број обољелих од Корона вирусне болести регистрован је у Русији (882.347), затим слиједе: Шпанија (314.362), Велика Британија (309.763), Италија (250.103) и Њемачка (215.891). Анализирајући податке умрлих, највећи број је у Великој Британији (46.566), Италији (35.203), Француској (30.324), Шпанији (28.503) и Русији (14.854).

Распрострањеност COVID-19 у свијету (слика 1).

Слика 1. Географска дистрибуција COVID-19 случајева у свијету закључно са 09.08.2020.



Графикон 2. Кумулативни приказ броја обољелих по данима



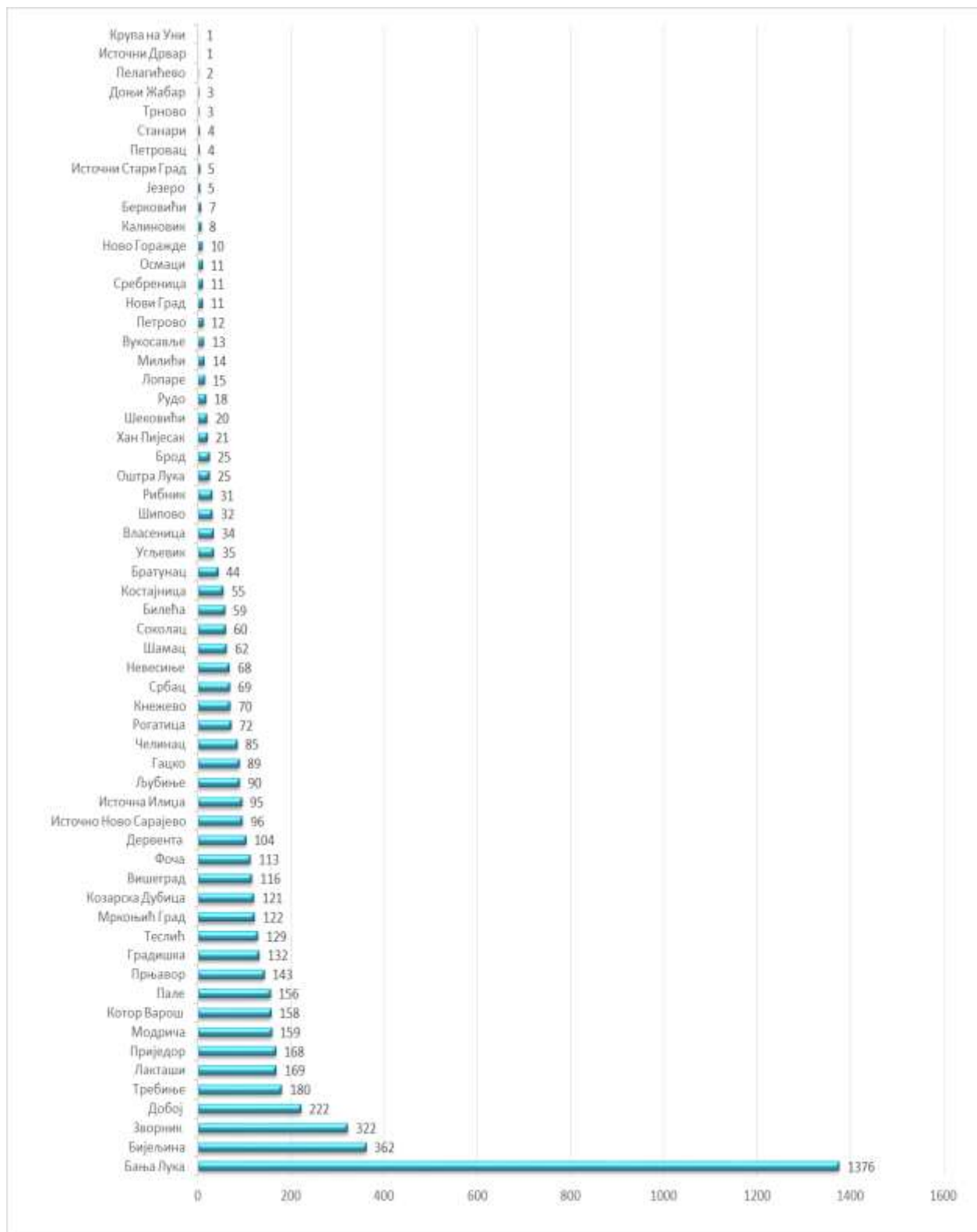
Табела 1. Дистрибуција потврђених случајева у претходна 24 часа по општинама

РБ	Општина / Град	Број потврђених случајева
1.	Бања Лука	27
2.	Зворник	14
3.	Добој	10
4.	Градишка	9
5.	Прњавор	7
6.	Гацко	4
7.	Козарска Дубица	4
8.	Котор Варош	4
9.	Источна Илиџа	3
10.	Источно Ново Сарајево	2
11.	Соколац	2
12.	Братунац	1
13.	Власеница	1
14.	Дервента	1
15.	Источни Стари Град	1
16.	Кнежево	1
17.	Лакташи	1
18.	Модрича	1

19.	Осмаци	1
20.	Пале	1
21.	Србац	1
22.	Угљевик	1
23.	Шамац	1
Укупно		98

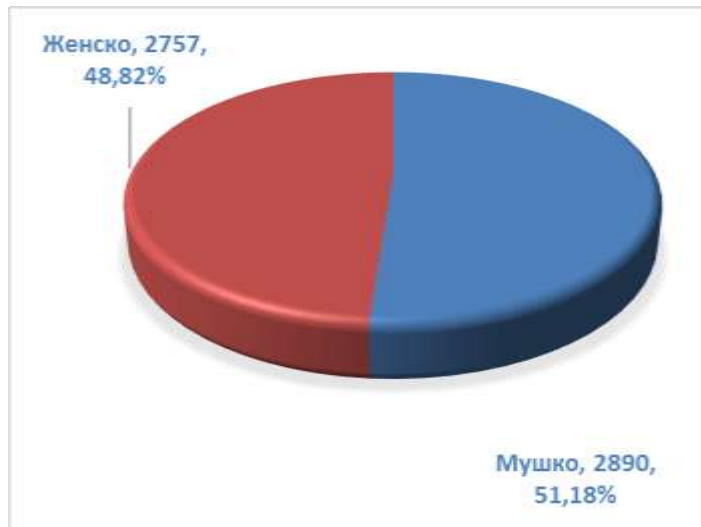
Потврђени случајеви инфекције вирусом SARS-CoV-2 до данас су регистровани у **60 општина** у Републици Српској. Највећи број обољелих је регистрован у граду Бања Лука, а затим у Бијељини, Зворнику, Добоју, Требињу, Лакташима, Приједору, Модричи, Котор Варошу ...(графикон 3)

Графикон 3. Дистрибуција обољелих по општинама/градовима



Од укупног броја обољелих **2.890** (51,18%) су мушког пола, а **2.757** (48,82%) су женског пола, (графикон 4).

Графикон 4. Дистрибуција обољелих по полу



Хоспитализовани, опорављени и смртни исходи

Укупан број хоспитализованих је **263**, у Универзитетско клиничком центру Републике Српске **71**, а у општим болницама **192** (табеле 3 и 4).

Табела 3. Број лица хоспитализованих у Универзитетско клиничком центру Републике Српске

Универзитетски клинички центар Републике Српске	Број хоспитализованих
Изолација	14
Средње тешка клиничка слика	34
Тешка клиничка слика	9
Животно угрожени пацијенти	14
Укупно	71
Од укупног броја хоспитализованих:	
Вено венска мембранска оксигенација	0
Респиратор	14

High Flow кисеоничка терапија	0
Кисеоничка маска	18

Табела 4. Хоспитализовани у општим болницама Републике Српске

РБ	Општа болница	Укупно хоспитализованих	На респиратору
1.	Фоча	31	0
2.	Требиње	19	0
3.	Добој	49	1
4.	Приједор	9	0
5.	Зворник	10	0
6.	Невесиње	4	0
7.	Источно Сарајево	29	0
8.	Бијељина	31	4
9.	Градишка	10	0
	Укупно	192	

Укупан број **оправљених лица** је **3.194**, што представља **56,56 %** од укупног броја потврђених случајева инфекције (табела 6).

Табела 6. Опорављена лица по општинама

РБ	Општина/град	Број опорављених лица
1.	Бања Лука	823
2.	Зворник	167
3.	Бијељина	146
4.	Добој	129
5.	Приједор	122
6.	Модрича	113
7.	Требиње	104
8.	Котор Варош	102
9.	Лакташи	99
10.	Теслић	97
11.	Вишеград	85

12.	Градишка	81
13.	Мркоњић Град	79
14.	Дервента	70
15.	Челинац	69
16.	Пале	68
17.	Љубиње	65
18.	Невесиње	64
19.	Прњавор	61
20.	Фоча	53
21.	Рогатица	51
22.	Костајница	49
23.	Гацко	45
24.	Србац	42
25.	Билећа	42
26.	Источна Илиџа	40
27.	Соколац	39
28.	Козарска Дубица	32
29.	Источно Ново Сарајево	31
30.	Кнежево	25
31.	Угљевик	24
32.	Братунац	23
33.	Оштра Лука	21
34.	Брод	19
35.	Власеница	17
36.	Шипово	12
37.	Вукозавље	10
38.	Шамац	9
39.	Рибник	8
40.	Рудо	8
41.	Нови Град	8
42.	Калиновик	7

43.	Берковићи	6
44.	Хан Пијесак	6
45.	Ново Горажде	6
46.	Трново	3
47.	Осмаци	2
48.	Петровац	2
49.	Петрово	2
50.	Доњи Жабар	2
51.	Лопаре	2
52.	Милићи	1
53.	Шековићи	1
54.	Крупа на Уни	1
55.	Језеро	1
	Укупно	3.194

Укупан број смртних исхода је **199**.

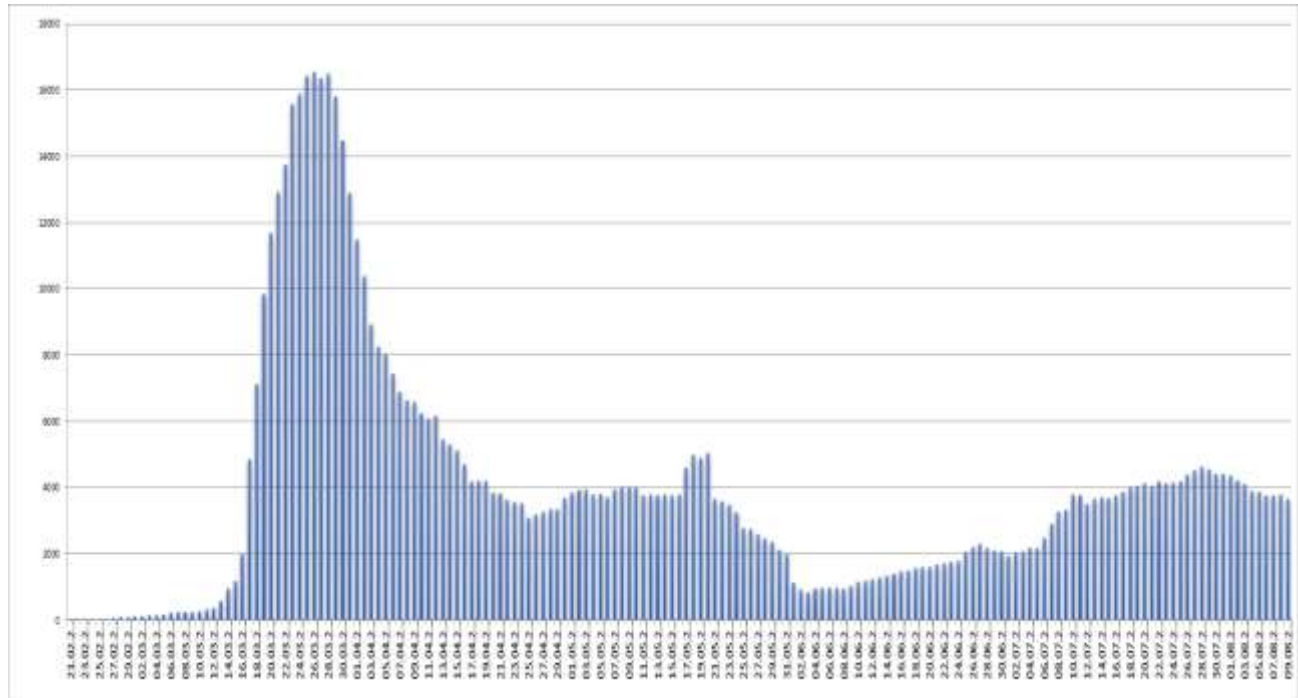
Здравствени надзор

Од почетка успостављања здравственог надзора, укупно је под здравственим надзором било је **49.957** лица, а тренутно је под здравственим надзором је **3.667** лица (табела 8).

Табела 8. Лица под здравственим надзором (ЗН)

Тренутно под ЗН	Завршен ЗН	Укупно од почетка успостављања ЗН
3.667	46.290	49.957

Графикон 5. Дистрибуција лица под здравственим надзором по данима



Микробиолошка анализа узорака

Од почетка епидемије укупан број тестирања је **56.493**, а укупан број тестираних особа је **54.711**.

Припремила: Служба за епидемиологију