

# COVID-19: Епидемиолошка ситуација

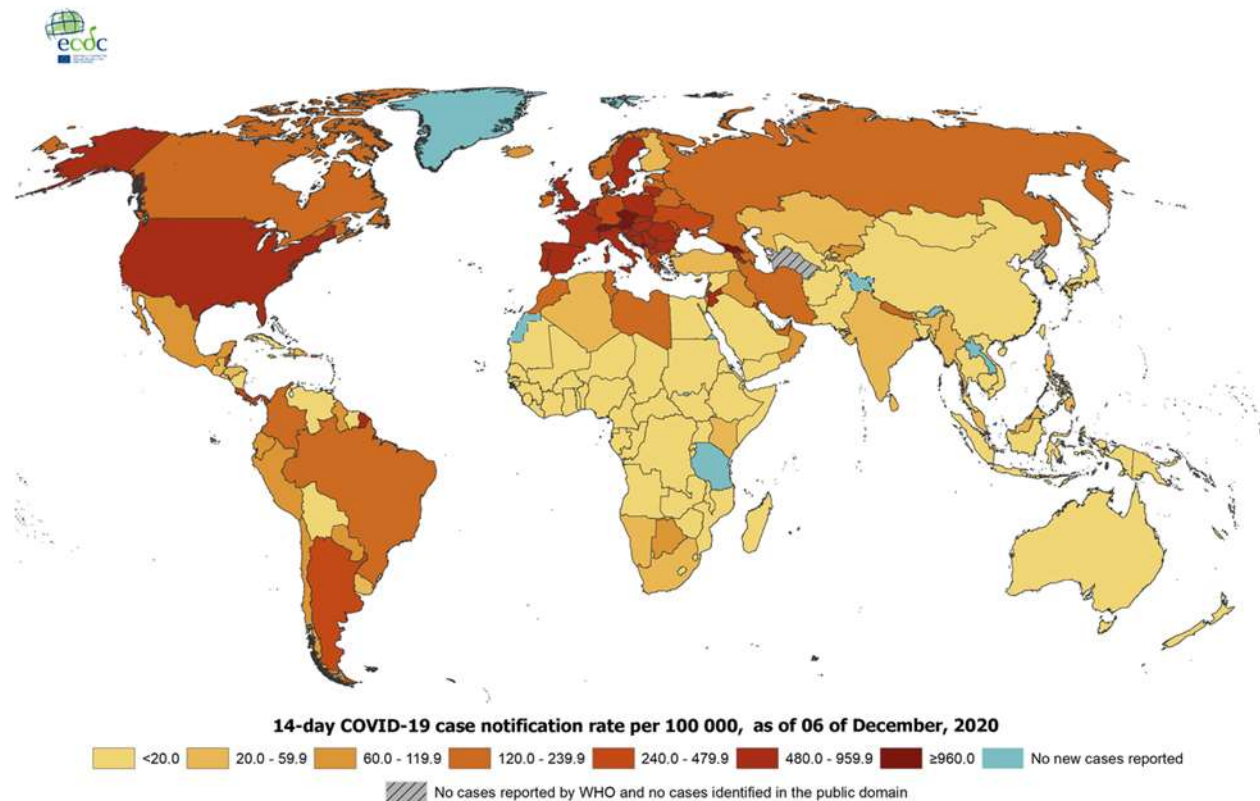
## Епидемиолошка ситуација у свијету

Од 31. децембра 2019. године, закључно са 06. децембром 2020. године, у свијету је укупно пријављено **66.369.433** лабораторијски потврђених случајева обољелих од COVID-19 (обољења узрокованог вирусом SARS-CoV-2), а број смртних случајева је **1.529.746**.

У Европским земљама, највећи број обољелих од Корона вирусне болести регистрован је у Русији (2.460.770), Француској (2.281.475), Италији (1.709.991), Великој Британији (1.705.971) и Шпанији (1.684.395), и Анализирајући податке умрлих, највећи број је у Великој Британији (61.014), Италији (59.514), Француској (54.981), Шпанији (46.252), и Русији (43.141).

Распрострањеност COVID-19 у свијету (слика 1).

Слика 1. Географска дистрибуција COVID-19 случајева у свијету закључно са 06.12.2020.



## Епидемиолошка ситуација у Републици Српској са 06. 12. 2020. године

У последња **24 часа**, у Републици Српској на вирус SARS-CoV-2 су тестирана **392** узорака, а инфекција је потврђена код **85** лица. У последња 24 сата пријављено је **16** смртних случајева (седам особе из Бања Луке, једна особа из Бања Луке је преминула у Институту за кардиоваскуларне болести Војводине, три из Зворника, двије из Добоја и по једна особа из Приједора, Прњавор, Петровца и Бијељине).

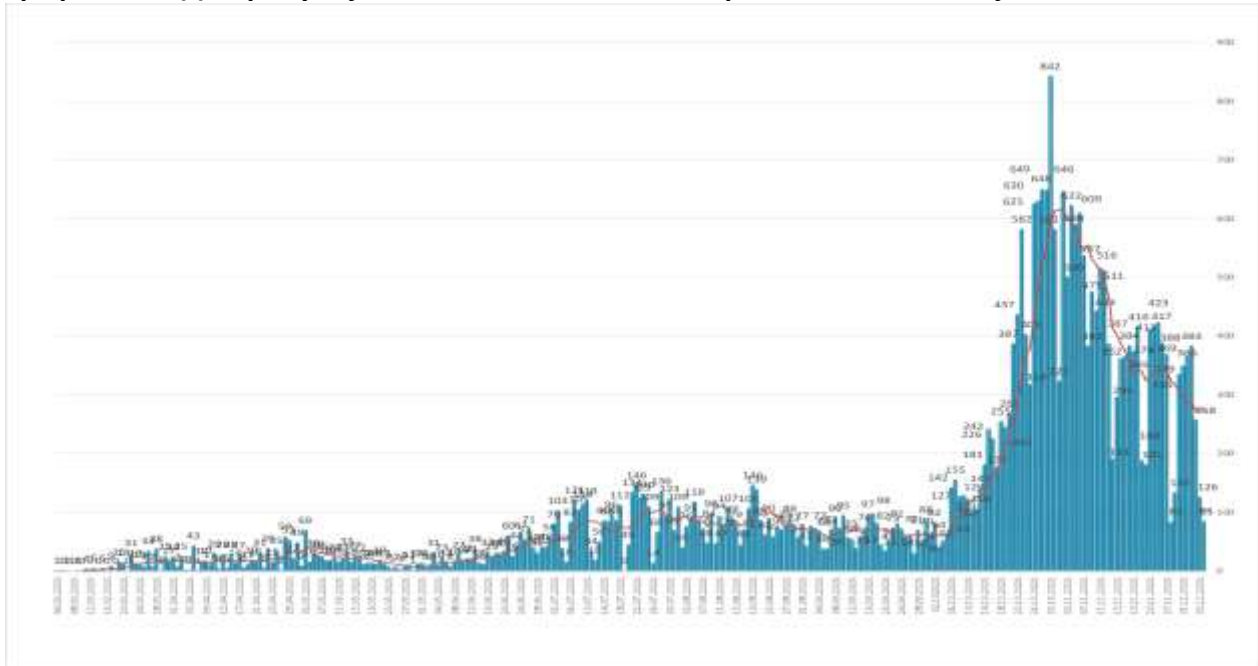
Од почетка епидемије, у периоду од 04.03. до 06.12.2020. године, у Републици Српској на вирус SARS-CoV-2 тестирано је укупно **137.931** лица. Инфекција је потврђена код **31.854** лица, од којих је **17.279 (54,24%)** опорављено.

У наведеном периоду, Институту за јавно здравство Републике Српске је пријављено **1.212** смртних случајева од COVID-19.

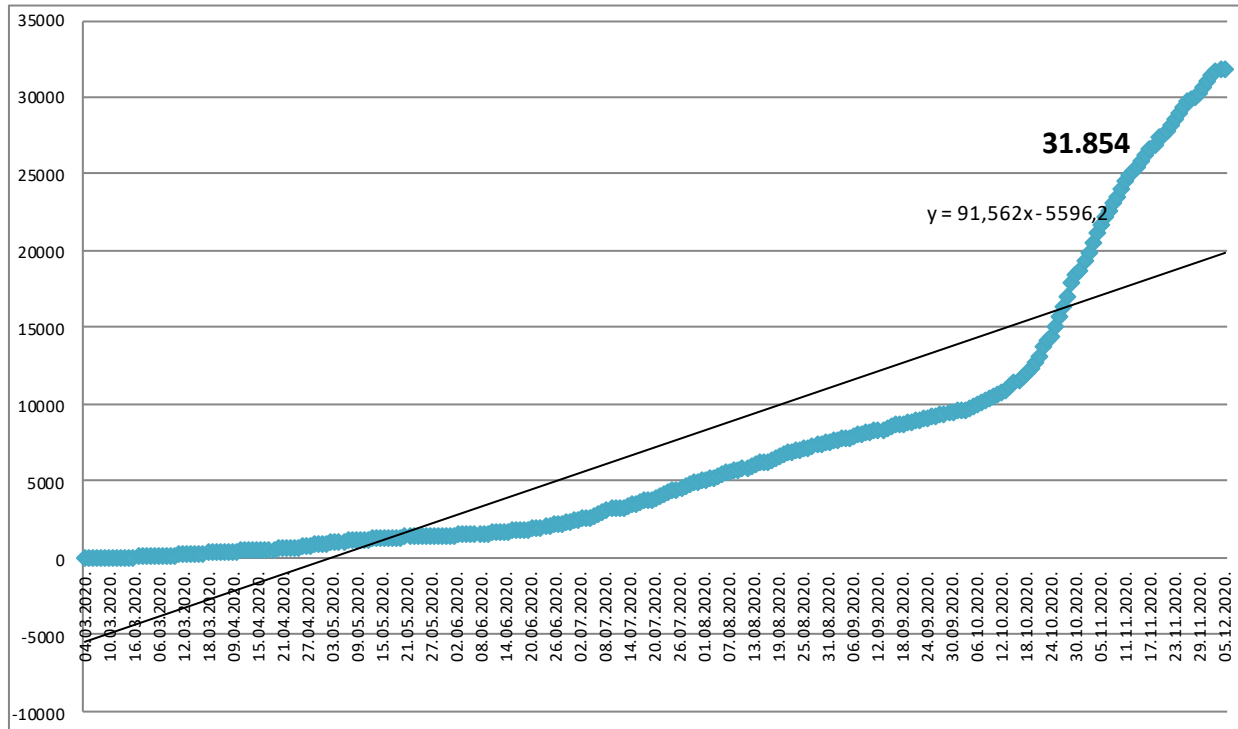
### Анализа у односу на вријеме, мјесто, добне групе и пол

Анализом броја обољелих лица по данима, на почетку епидемије уочавају се осцилације потврђених случајева, што је условљено динамиком рада лабораторија, а исто је у каснијем периоду стабилизовано. Епидемијска крива након тренда опадања, од почетка мјесеца јуна показује континуиран пораст броја обољелих, а од краја јула се одржава на високом нивоу (графикон 1). Након благог пада броја обољелих током мјесеца септембра, посљедњих мјесец дана биљежи се нови пораст обољелих. Највећи број новообољелих су лица са симптомима без епидемиолошке везе и контакти откривених позитивних лица. На графикону 2. је приказан кумулативни раст броја обољелих по данима, а на табели 1. дистрибуција потврђених случајева у последња 24 часа по општинама.

**Графикон 1. Дистрибуција обољелих по данима и тренд тока епидемије**



**Графикон 2. Кумулативни приказ броја обољелих по данима**

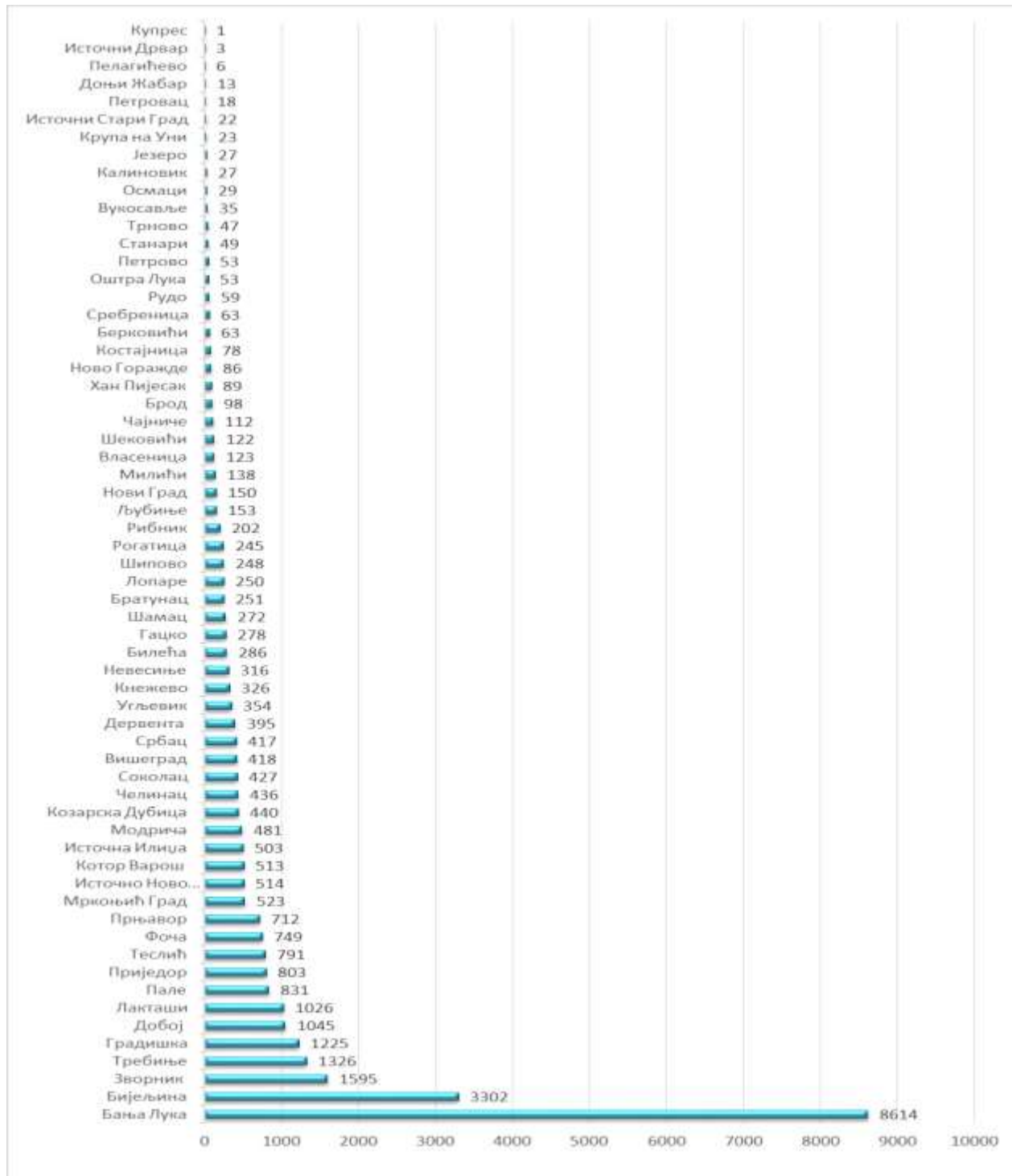


**Табела 1. Дистрибуција потврђених случајева у претходна 24 часа по општинама**

РБ	Општина / Град	Број потврђених случајева
1.	Бања Лука	42
2.	Зворник	17
3.	Бијељина	5
4.	Градишка	5
5.	Братунац	3
6.	Котор Варош	2
7.	Шековићи	2
8.	Брод	1
9.	Власеница	1
10.	Кнежево	1
11.	Лакташи	1
12.	Милићи	1
13.	Осмаци	1
14.	Прњавор	1
15.	Сребреница	1
16.	Челинац	1
	<b>Укупно</b>	<b>85</b>

Потврђени случајеви инфекције вирусом SARS-CoV-2 до данас су регистровани у **62 општине** у Републици Српској. Највећи број обољелих је регистрован у граду Бања Лука, а затим у Бијељини, Зворнику, Требињу, Градишци, Добоју, Лакташима, Палама, Приједору, Теслићу, ...(графикон 3).

**Графикон 3. Дистрибуција обољелих по општинама/градовима**



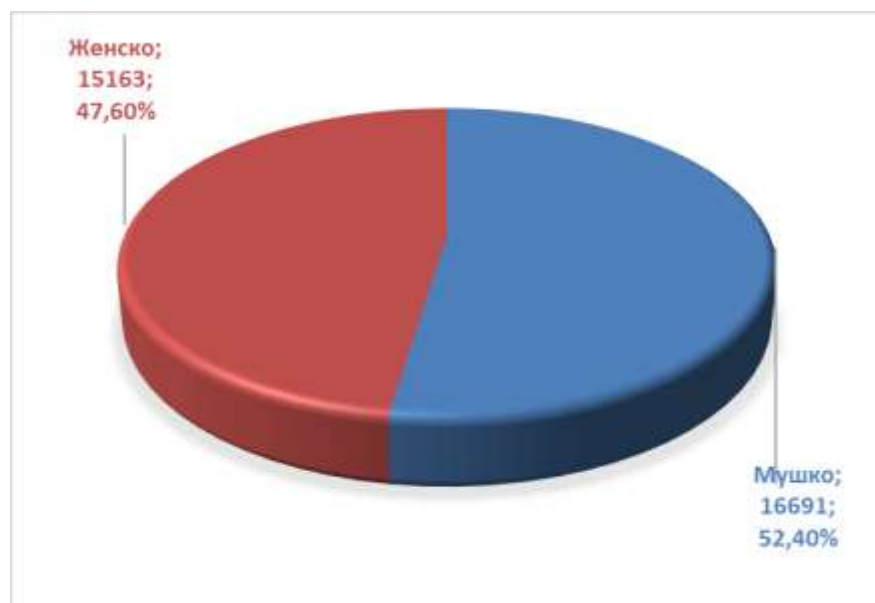
Посматрано према узрасним групама, највећи број обољелих је у доби од 30-49 год. **11.646 (36,56%)**, а најмањи број је у најмлађој добној групи од 0 - 5 год. **311 (0.98%)** (табела 2).

**Табела 2. Дистрибуција обољелих према узрасним групама**

Узрасне групе	Укупан број обољелих	Потврђени случајеви у претходна 24 часа	(%) учешће
0 – 5 година	311	2	0,98
6 – 14 година	869	1	2,73
15 – 19 година	1.135	0	3,56
20 – 29 година	3.586	13	11,26
30 – 49 година	11.646	19	36,56
50 – 64 година	8.262	29	25,94
65 – 79 година	4.767	19	14,97
80 и > година	1.278	2	4.01
<b>Укупно</b>	<b>31.854</b>	<b>85</b>	<b>100,00</b>

Од укупног броја обољелих **16.691 (52,40%)** су мушког пола, а **15.163 (47,60%)** су женског пола, (графикон 4).

**Графикон 4. Дистрибуција обољелих по полу**



### Хоспитализовани, опорављени и смртни исходи

Укупан број хоспитализованих је **1.150**, у Универзитетско клиничком центру Републике Српске **408** а у општим болницама **742** (табеле 3 и 4).

**Табела 3. Број лица хоспитализованих у Универзитетско клиничком центру Републике Српске**

Универзитетски клинички центар Републике Српске	Број хоспитализованих
Изолација	4
Лакша клиничка слика	0
Средње тешка клиничка слика	172
Тешка клиничка слика	174
Животно угрожени пацијенти	58
<b>Укупно</b>	<b>408</b>
<b>Од укупног броја хоспитализованих:</b>	
Вено венска мембранска оксигенација	3
Респиратор	46
High Flow кисеоничка терапија	3
Кисеоничка маска	117

**Табела 4. Хоспитализовани у општим болницама Републике Српске**

РБ	Установа	Укупно хоспитализованих	На респиратору
1.	Фоча	63	4
2.	Требиње	76	1
3.	Добој	155	1
4.	Приједор	79	0
5.	Зворник	40	5
6.	Невесиње	51	1
7.	Источно Сарајево	68	3
8.	Бијељина	110	1
9.	Градишка	70	6
10.	Слатина- COVID одјељење	30	0
	<b>Укупно</b>	<b>742</b>	

Укупан број **оправљених лица** је **17.279**, што представља **54,24 %** од укупног броја потврђених случајева инфекције (табела 6).

**Табела 5. Опорављена лица по општини**

РБ	Општина/град	Број опорављених лица
1.	Бања Лука	4532
2.	Бијељина	1877
3.	Зворник	1099
4.	Требиње	619
5.	Теслић	597
6.	Приједор	541
7.	Лакташи	459
8.	Фоча	436
9.	Котор Варош	414
10.	Мркоњић Град	401
11.	Прњавор	383
12.	Источно Ново Сарајево	380
13.	Источна Илиџа	366
14.	Челинац	357
15.	Градишка	356
16.	Добој	348
17.	Соколац	326
18.	Дервента	306
19.	Вишеград	303
20.	Модрича	263
21.	Угљевик	238
22.	Козарска Дубица	234
23.	Невесиње	233
24.	Пале	226
25.	Кнежево	226
26.	Билећа	187
27.	Рогатица	150
28.	Гацко	149
29.	Србац	123
30.	Нови Град	119
31.	Шамац	104

32.	Милићи	88
33.	Љубиње	86
34.	Хан Пијесак	68
35.	Рибник	66
36.	Брод	66
37.	Чајниче	60
38.	Шипово	58
39.	Ново Горажде	55
40.	Костајница	52
41.	Лопаре	40
42.	Оштра Лука	40
43.	Рудо	28
44.	Братунац	26
45.	Берковићи	26
46.	Петрово	25
47.	Шековићи	23
48.	Вукосавље	23
49.	Сребреница	21
50.	Власеница	20
51.	Осмаци	17
52.	Језеро	12
53.	Станари	9
54.	Калиновик	7
55.	Трново	2
56.	Петровац	2
57.	Доњи Жабар	2
58.	Источни Дрвар	2
59.	Крупа на Уни	1
60.	Пелагићево	1
61.	Источни Стари Град	1
<b>Укупно</b>		<b>17.279</b>

Укупан број смртних исхода је **1.212.**



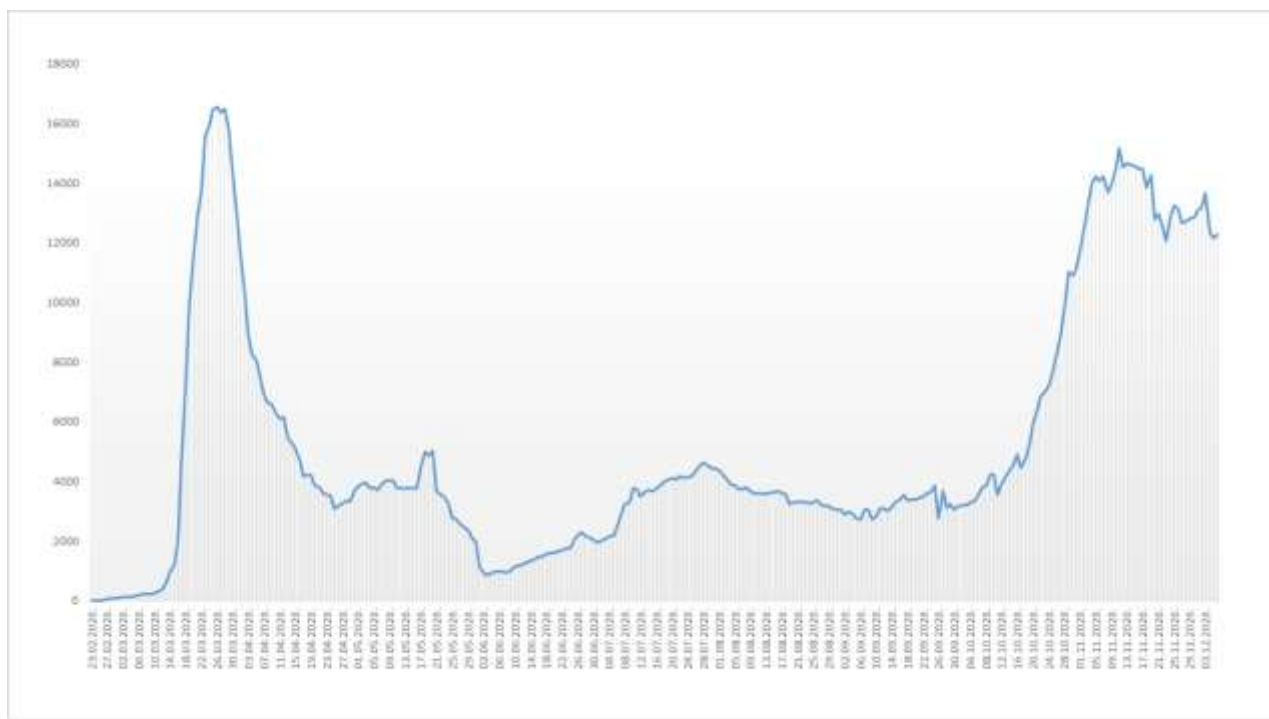
## Здравствени надзор

Од почетка успостављања здравственог надзора, укупно је под здравственим надзором било је **112.992** лица, а тренутно је под здравственим надзором је **12.285** лица (табела 8).

Табела 7. Лица под здравственим надзором (ЗН)

Тренутно под ЗН	Завршен ЗН	Укупно од почетка успостављања ЗН
<b>12.285</b>	<b>100.707</b>	<b>112.992</b>

Графикон 5. Дистрибуција лица под здравственим надзором по данима



## Микробиолошка анализа узорака

Од почетка епидемије укупан број тестирања је **143.457** а укупан број тестираних особа је **137.931**.

*Припремила: Служба за епидемиологију*