

COVID-19: Епидемиолошка ситуација

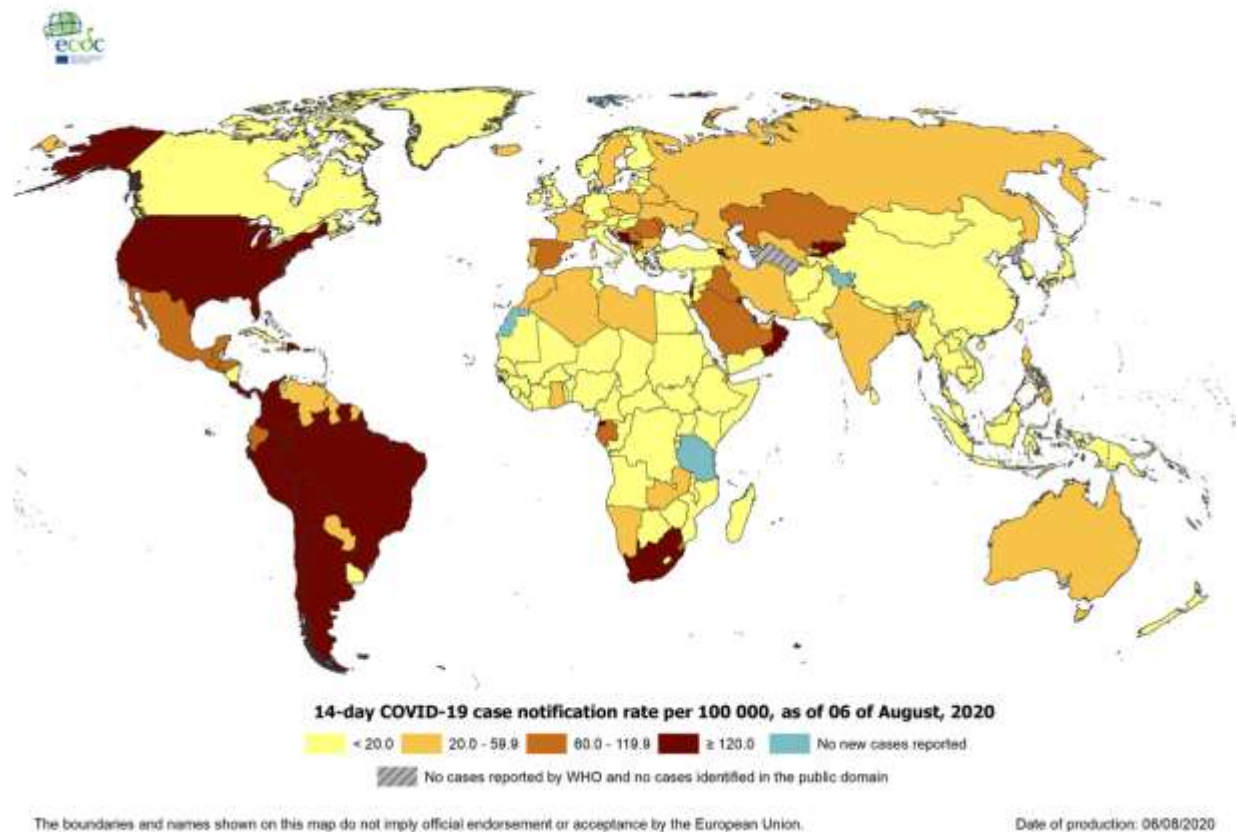
Епидемиолошка ситуација у свијету

Од 31. децембра 2019. године, закључно са 06. августом 2020. године, у свијету је укупно пријављено **18.793.522** лабораторијски потврђених случајева обољелих од COVID-19 (обољења узрокованог вирусом SARS-CoV-2), а број смртних случајева је **707.715**.

У Европским земљама највећи број обољелих од Корона вирусне болести регистрован је у Русији (867.343), затим слиједе: Велика Британија (307.184), Шпанија (305.767), Италија (248.803) и Њемачка (213.067). Анализирајући податке умрлих, највећи број је у Великој Британији (46.364), Италији (35.181), Француској (30.305), Шпанији (28.499) и Русији (14.532).

Распрострањеност COVID-19 у свијету (слика 1).

Слика 1. Географска дистрибуција COVID-19 случајева у свијету закључно са 06.08.2020.



Епидемиолошка ситуација у Републици Српској са 06. 08. 2020. године

(достављено 07.08.2020. до 11.00 часова)

У последња **24 часа**, у Републици Српској на вирус SARS-CoV-2 је тестирано **292** узорака, а инфекција је потврђена код **84** лица. Пријављена су **4** смртна случаја (Соколац, Брод, Модрича и Зворник). У Универзитетском клиничком центру је преминула и 1 особа са пребивалиштем у Дистрикту Брчко код које је доказана инфекција на вирус SARS-CoV-2.

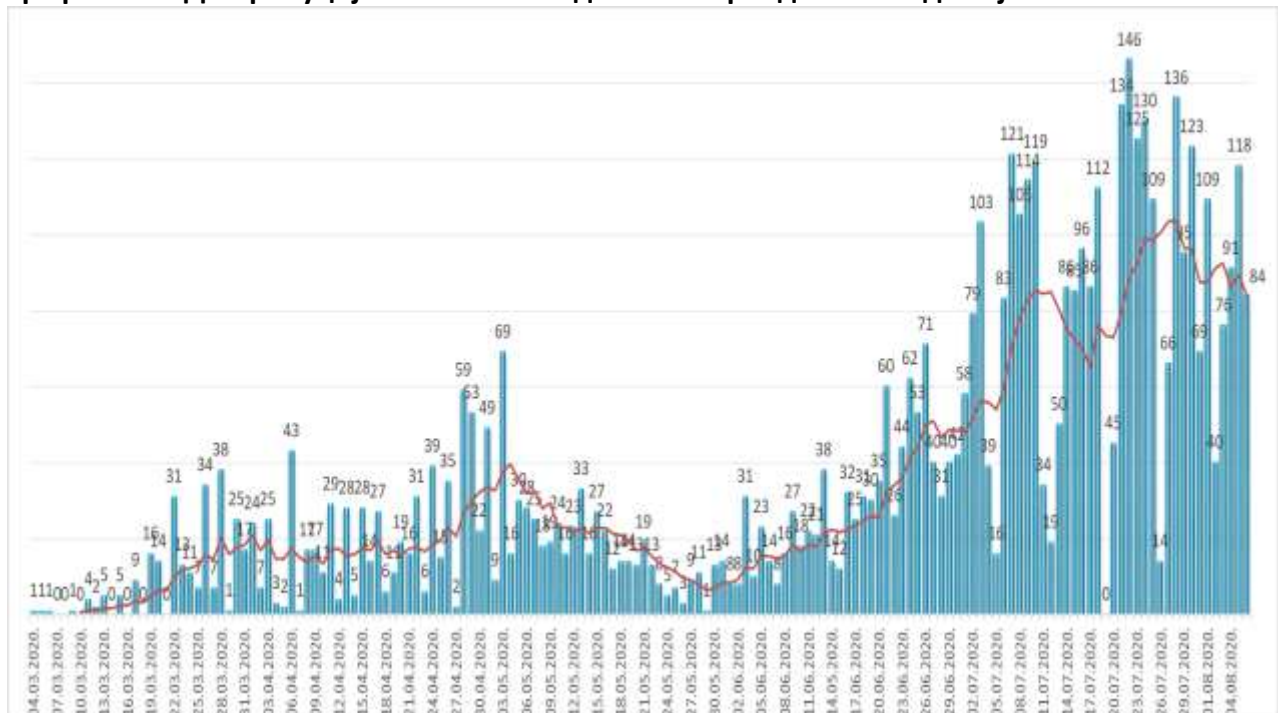
Од почетка епидемије, у периоду од 04. 03. до 06. 08. 2020. године, у Републици Српској на вирус SARS-CoV-2 тестирано је укупно **53.526** лица. Инфекција је потврђена код **5.429** лица, од којих је **3.009 (55,42%)** опорављено.

У наведеном периоду, Институту за јавно здравство Републике Српске је пријављено **191** смртни случај од COVID-19.

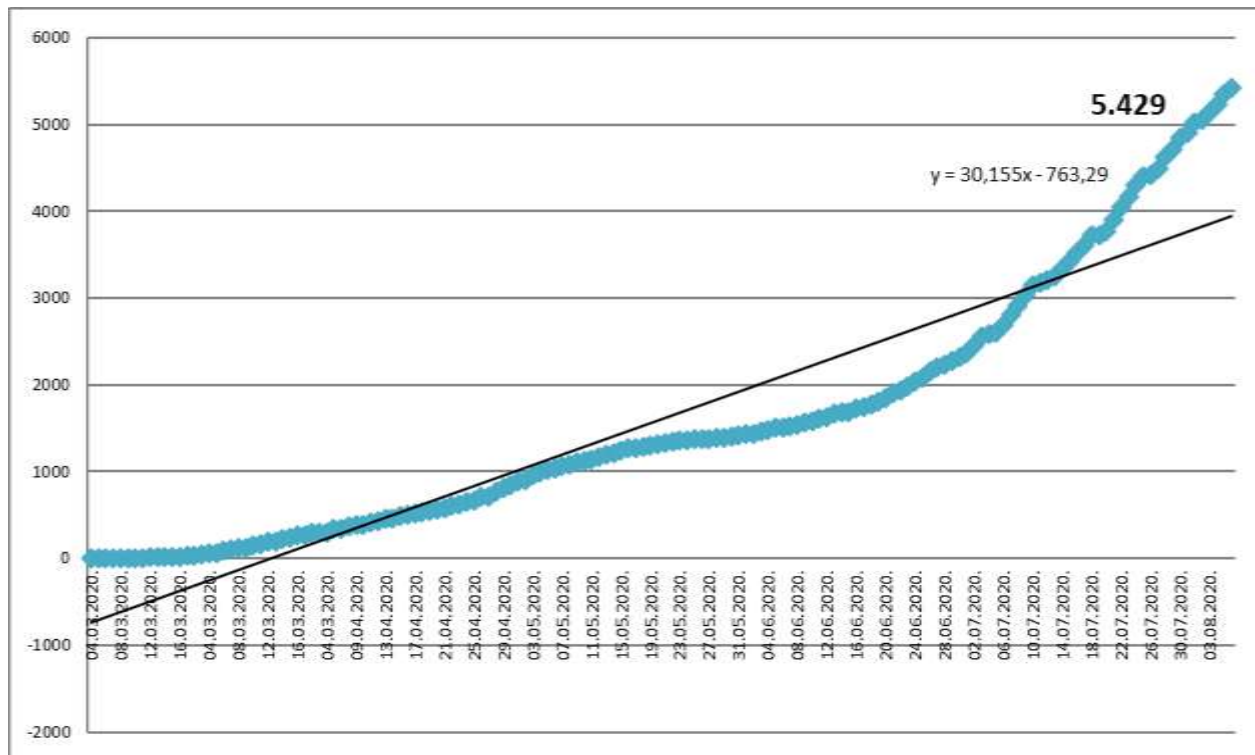
Анализа у односу на вријеме, мјесто, добне групе и пол

Анализом броја обољелих лица по данима, на почетку епидемије уочавају се осцилације потврђених случајева, што је условљено динамиком рада лабораторија, а исто је у каснијем периоду стабилизовано. Епидемијска крива након тренда опадања, од почетка мјесеца јуна показује континуиран пораст броја обољелих (графикон 1). Највећи број новообољелих су контакти откривених позитивних лица и лица са симптомима без епидемиолошке везе. На графикону 2. је приказан кумулативни раст броја обољелих по данима, а на табели 1. дистрибуција потврђених случајева у последња 24 часа по општинама.

Графикон 1. Дистрибуција обољелих по данима и тренд тока епидемије



Графикон 2. Кумулативни приказ броја обољелих по данима



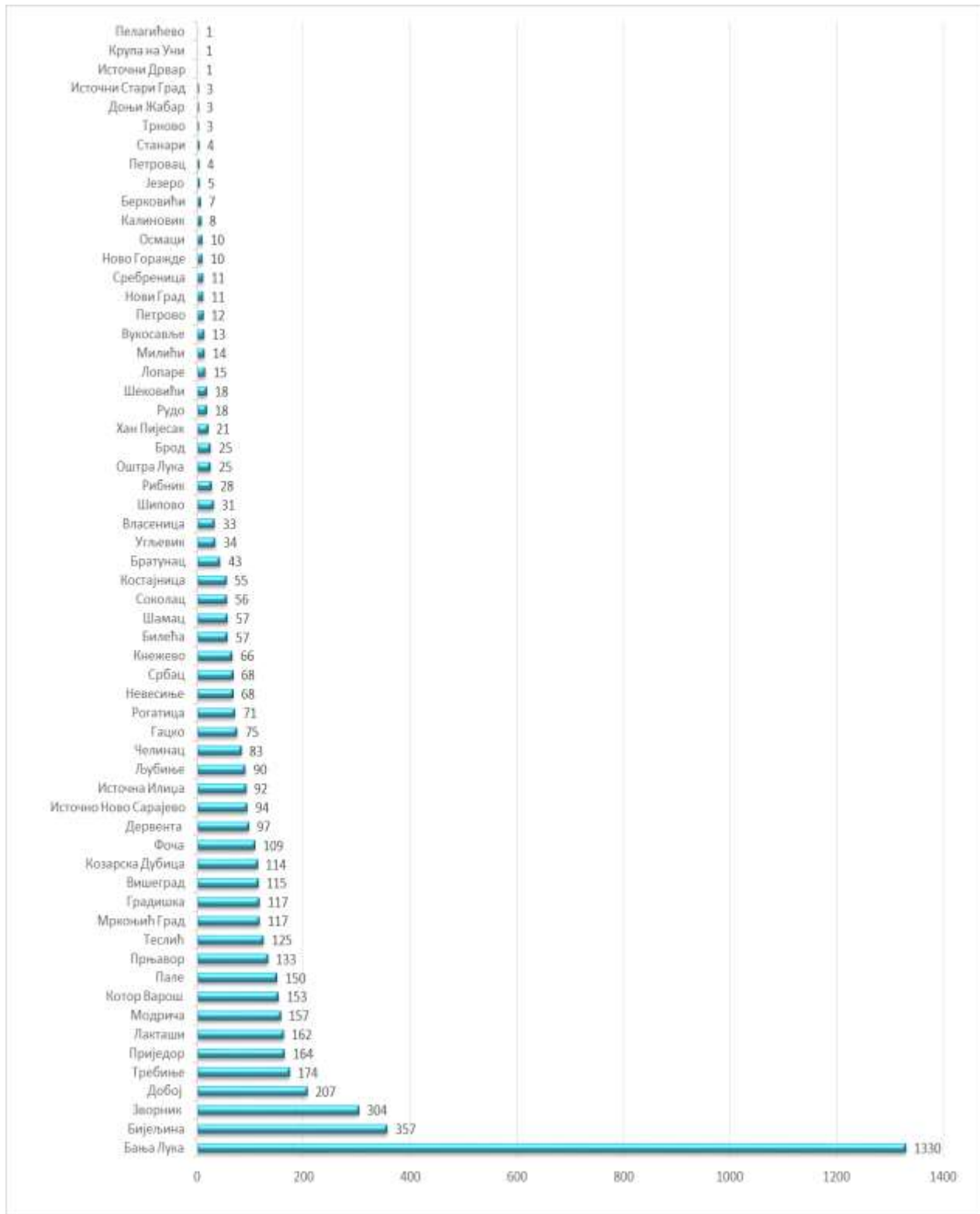
Табела 1. Дистрибуција потврђених случајева у претходна 24 часа по општинама

РБ	Општина / Град	Број потврђених случајева
1.	Пале	16
2.	Бања Лука	15
3.	Бијељина	8
4.	Требиње	9
5.	Рибник	6
6.	Козарска Дубица	4
7.	Братунац	3
8.	Градишка	3
9.	Приједор	3
10.	Соколац	3
11.	Љубиње	2
12.	Сребреница	2
13.	Зворник	1
14.	Источно Ново Сарајево	1
15.	Лакташи	1
16.	Мркоњић Град	1
17.	Угљевик	1

18.	Фоча	2
19.	Челинац	1
20.	Шековићи	1
21.	Шипово	1
Укупно		84

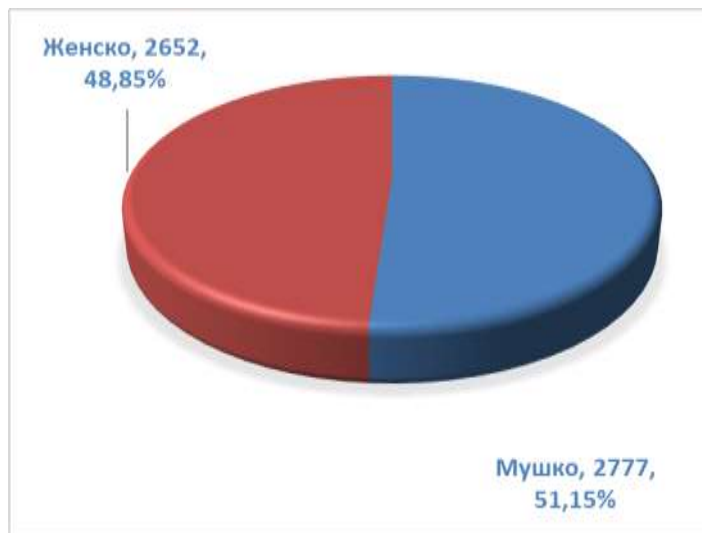
Потврђени случајеви инфекције вирусом SARS-CoV-2 до данас су регистровани у **60 општина** у Републици Српској. Највећи број обољелих је регистрован у граду Бања Лука, а затим у Бијељини, Зворнику, Добоју, Требињу, Приједору, Лакташима, Модричи, Котор Варошу ...(графикон 3).

Графикон 3. Дистрибуција обољелих по општинама/градовима



Од укупног броја обољелих **2.777** (51,15%) су мушког пола, а **2.652** (48,85%) су женског пола, (графикон 4) од чега је 21% у узрасној групи од 0 до 29 година, 60% од 30 до 64 и 19% у узрасту од 65 и више година.

Графикон 4. Дистрибуција обољелих по полу



Хоспитализовани, опорављени и смртни исходи

Укупан број хоспитализованих је **257**, у Универзитетско клиничком центру Републике Српске **69**, а у општим болницама **188** (табеле 3 и 4).

Табела 3. Број лица хоспитализованих у Универзитетско клиничком центру Републике Српске

Универзитетски клинички центар Републике Српске	Број хоспитализованих
Изолација	17
Средње тешка клиничка слика	20
Тешка клиничка слика	17
Животно угрожени пацијенти	15
Укупно	69
Од укупног броја хоспитализованих:	
Вено венска мембранска оксигенација	0

Респиратор	15
High Flow кисеоничка терапија	0
Кисеоничка маска	23

Табела 4. Хоспитализовани у општим болницама Републике Српске

РБ	Општа болница	Укупно хоспитализованих	На респиратору
1.	Фоча	30	0
2.	Требиње	22	0
3.	Добој	41	0
4.	Приједор	9	0
5.	Зворник	10	0
6.	Невесиње	3	0
7.	Источно Сарајево	35	0
8.	Бијељина	29	2
9.	Градишка	9	0
Укупно		188	

Укупан број **оправљених лица** је **3.009**, што представља **55,42 %** од укупног броја потврђених случајева инфекције (табела 6).

Табела 6. Опорављена лица по општинама

РБ	Општина/град	Број опорављених лица
1.	Бања Лука	823
2.	Бијељина	146
3.	Зворник	129
4.	Добој	129
5.	Приједор	112
6.	Лакташи	99
7.	Требиње	99
8.	Модрича	87
9.	Теслић	86
10.	Градишка	81
11.	Вишеград	81
12.	Мркоњић Град	79
13.	Котор Варош	74

14.	Дервента	70
15.	Челинац	69
16.	Љубиње	65
17.	Невесинје	64
18.	Пале	62
19.	Рогатица	49
20.	Костајница	48
21.	Гацко	45
22.	Прњавор	43
23.	Србац	42
24.	Билећа	42
25.	Источна Илиџа	40
26.	Фоча	37
27.	Соколац	35
28.	Козарска Дубица	30
29.	Источно Ново Сарајево	30
30.	Кнежево	25
31.	Братунац	23
32.	Оштра Лука	20
33.	Угљевик	20
34.	Брод	19
35.	Власеница	17
36.	Шипово	12
37.	Вукозавље	10
38.	Шамац	9
39.	Рибник	8
40.	Калиновик	7
41.	Нови Град	6
42.	Берковићи	6
43.	Хан Пијесак	6
44.	Ново Горажде	6
45.	Рудо	3
46.	Трново	3
47.	Осмаџи	2
48.	Петровац	2
49.	Петрово	2
50.	Доњи Жабар	2
51.	Милићи	1
52.	Шековићи	1
53.	Крупа на Уни	1
54.	Лопаре	1

55.	Језеро	1
Укупно		3.009

Укупан број смртних исхода је **191**.

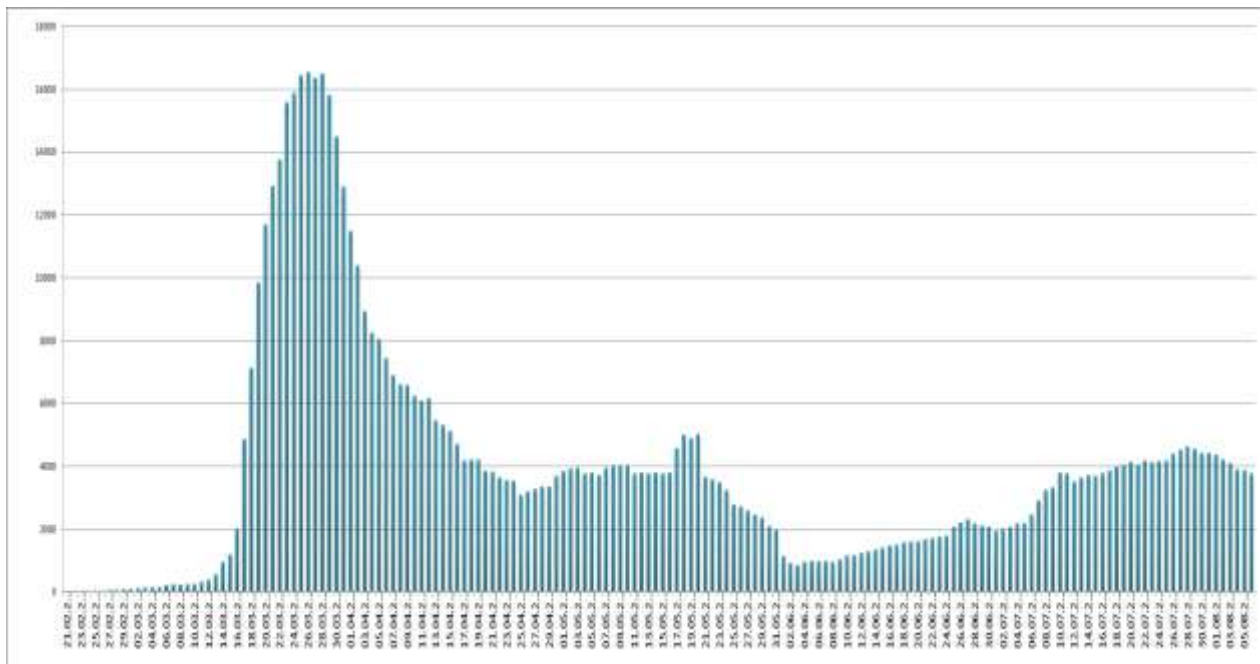
Здравствени надзор

Од почетка успостављања здравственог надзора, укупно је под здравственим надзором било је **49.526** лица, а тренутно је под здравственим надзором је **3.755** лица (табела 8).

Табела 8. Лица под здравственим надзором (ЗН)

Тренутно под ЗН	Завршен ЗН	Укупно од почетка успостављања ЗН
3.755	45.771	49.526

Графикон 5. Дистрибуција лица под здравственим надзором по данима



Микробиолошка анализа узорака

Од почетка епидемије укупан број тестирања је **55.187**, а укупан број тестираних особа је **53.526**.

Припремила: Служба за епидемиологију