

COVID-19: Епидемиолошка ситуација

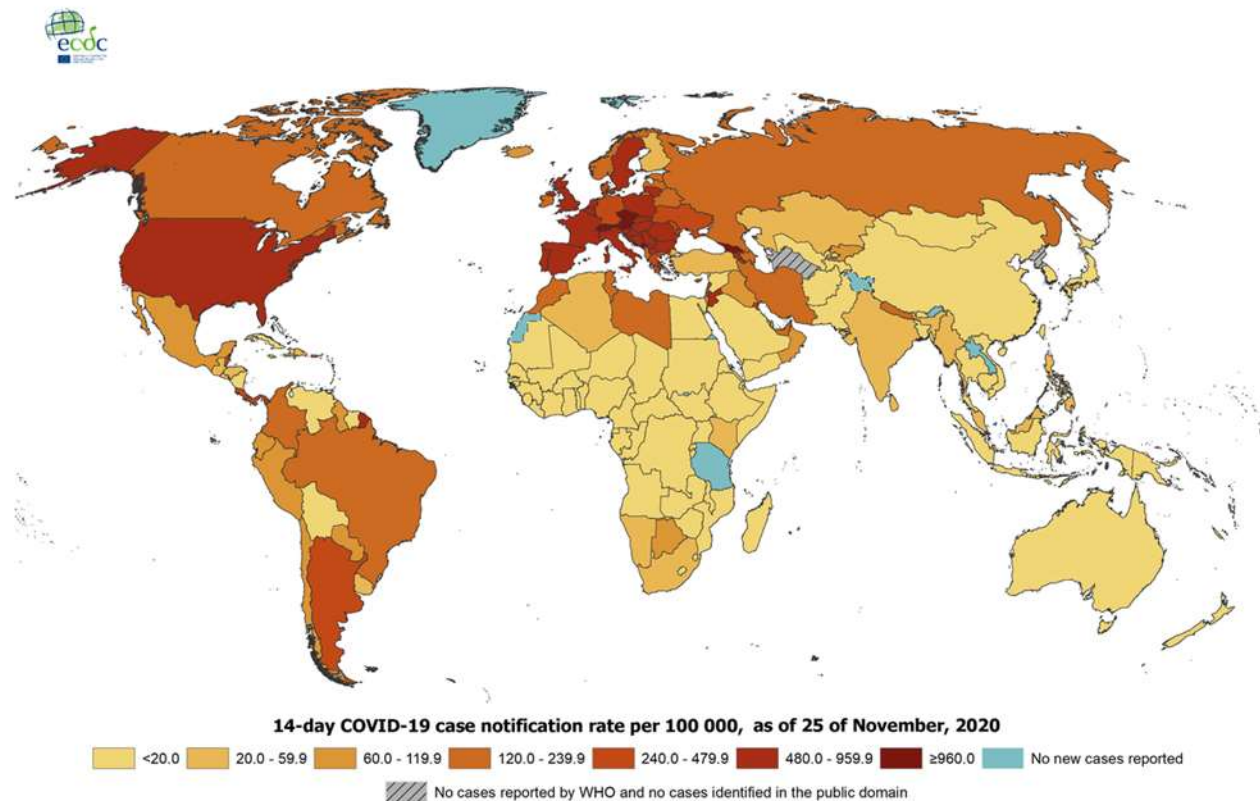
Епидемиолошка ситуација у свијету

Од 31. децембра 2019. године, закључно са 25. новембром 2020. године, у свијету је укупно пријављено **59.879.877** лабораторијски потврђених случајева обољелих од COVID-19 (обољења узрокованог вирусом SARS-CoV-2), а број смртних случајева је **1.410.082**.

У Европским земљама, највећи број обољелих од Корона вирусне болести регистрован је у Француској (2.162.503), Русији (2.153.815), Шпанији (1.594.844), Великој Британији (1.538.794) и Италији (1.455.022). Анализирајући податке умрлих, највећи број је у Великој Британији (55.838), Италији (51.306), Француској (50.237), Шпанији (43.668), и Русији (37.538).

Распрострањеност COVID-19 у свијету (слика 1).

Слика 1. Географска дистрибуција COVID-19 случајева у свијету закључно са 25.11.2020.



Епидемиолошка ситуација у Републици Српској са 25. 11. 2020. године

У последња **24 часа**, у Републици Српској на вирус SARS-CoV-2 су тестирана **1024** узорака, а инфекција је потврђена код **423** лица, једно лице тестирано у Федерацији Босне и Херцеговине. Пријављен је **21** смртни случај (три особе из Бања Луке и Бијељине, двије из Приједора и по једна особа из Вишеграда, Рогатице, Калиновика, Дервенте, Чајница, Источне Илиће, Пала, Братунца, Рибника, Српца, Петрова, Прњавора и Вуковина).

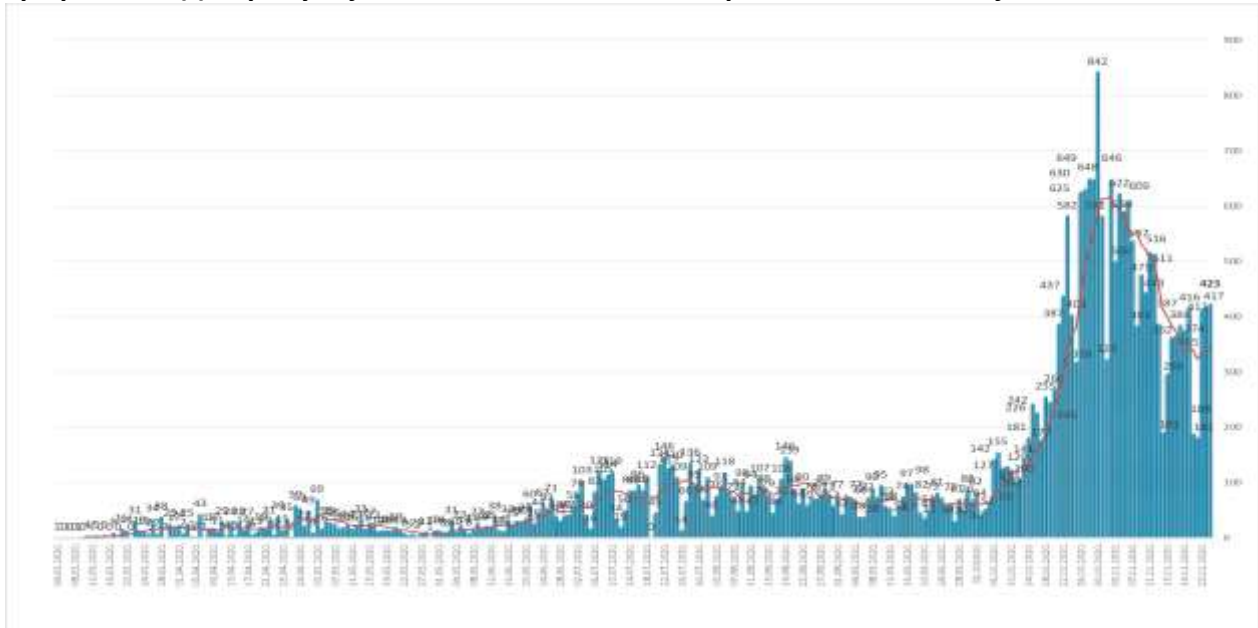
Од почетка епидемије, у периоду од 04.03. до 25.11. 2020. године, у Републици Српској на вирус SARS-CoV-2 тестирано је укупно **130.014** лица. Инфекција је потврђена код **28.978** лица, од којих је **13.856 (47,82%)** опорављено.

У наведеном периоду, Институту за јавно здравство Републике Српске је пријављено **962** смртна случаја од COVID-19.

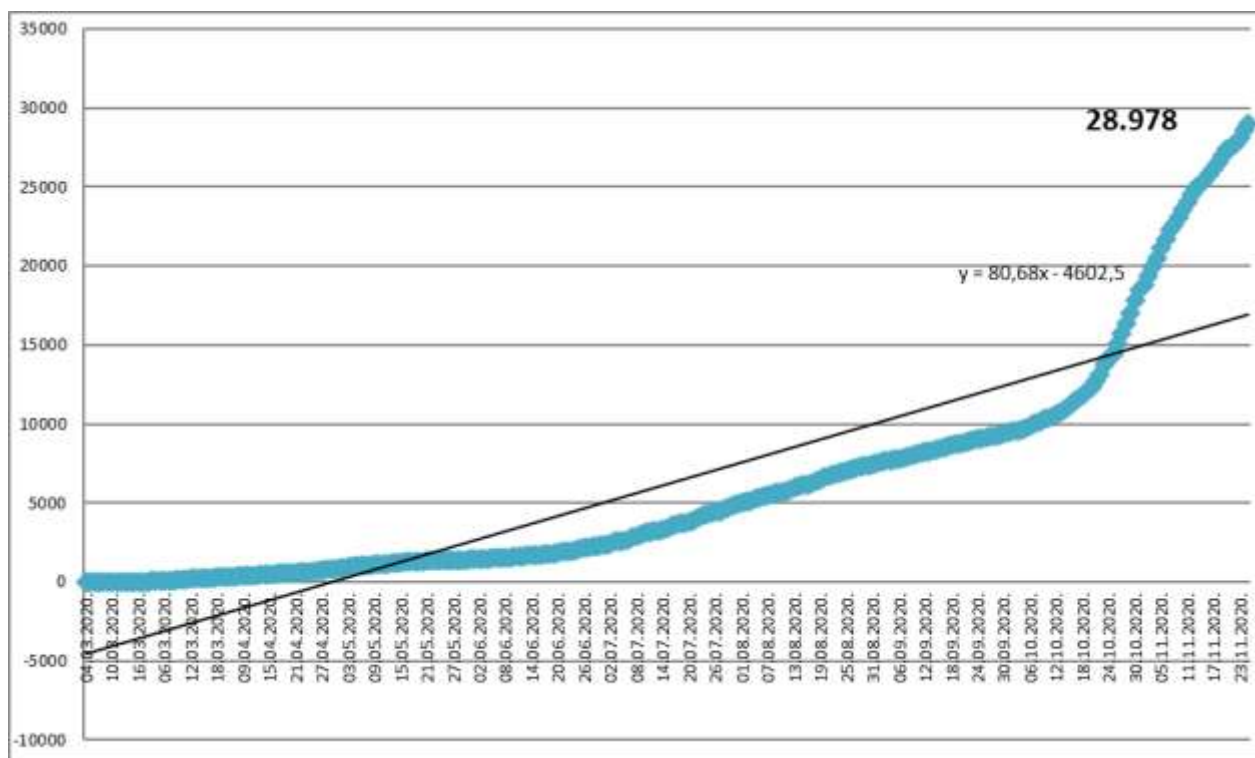
Анализа у односу на вријеме, мјесто, добне групе и пол

Анализом броја обољелих лица по данима, на почетку епидемије уочавају се осцилације потврђених случајева, што је условљено динамиком рада лабораторија, а исто је у каснијем периоду стабилизовано. Епидемијска крива након тренда опадања, од почетка мјесеца јуна показује континуиран пораст броја обољелих, а од краја јула се одржава на високом нивоу (графикон 1). Након благог пада броја обољелих током мјесеца септембра, посљедњих мјесец дана биљежи се нови пораст обољелих. Највећи број новообољелих су лица са симптомима без епидемиолошке везе и контакти откривених позитивних лица. На графикону 2. је приказан кумулативни раст броја обољелих по данима, а на табели 1. дистрибуција потврђених случајева у последња 24 часа по општинама.

Графикон 1. Дистрибуција обољелих по данима и тренд тока епидемије



Графикон 2. Кумулативни приказ броја обољелих по данима



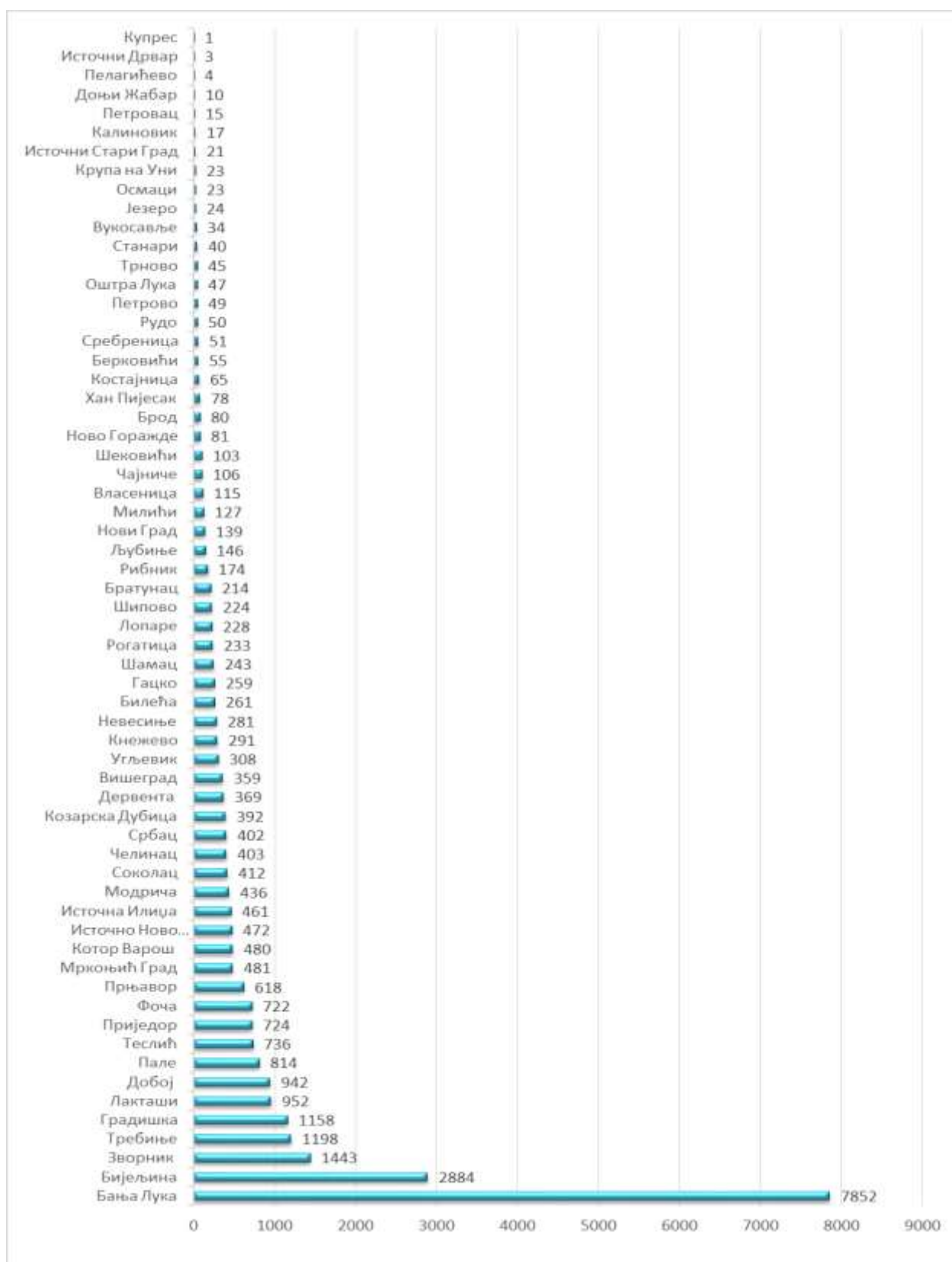
Табела 1. Дистрибуција потврђених случајева у претходна 24 часа по општинама

РБ	Општина / Град	Број потврђених случајева
1.	Бања Лука	101
2.	Бијељина	54
3.	Требиње	36
4.	Зворник	19
5.	Добој	13
6.	Лакташи	13
7.	Теслић	13
8.	Модрича	12
9.	Градишка	10
10.	Кнежево	10
11.	Прњавор	10
12.	Хан Пијесак	10
13.	Приједор	9
14.	Фоча	9
15.	Шамац	9
16.	Вишеград	6
17.	Дервента	6

18.	Котор Варош	6
19.	Мркоњић Град	6
20.	Угљевик	6
21.	Пале	5
22.	Сребреница	5
23.	Шипово	5
24.	Братунац	4
25.	Брод	4
26.	Козарска Дубица	4
27.	Лопаре	4
28.	Љубиње	4
29.	Србац	4
30.	Билећа	3
31.	Челинац	3
32.	Власеница	2
33.	Источна Илиџа	2
34.	Источно Ново Сарајево	2
35.	Нови Град	2
36.	Рогатица	2
37.	Источни Дрвар	1
38.	Калиновик	1
39.	Крупа на Уни	1
40.	Милићи	1
41.	Ново Горажде	1
42.	Рудо	1
43.	Соколац	1
44.	Станари	1
45.	Чајниче	1
46.	Шековићи	1
Укупно		423

Потврђени случајеви инфекције вирусом SARS-CoV-2 до данас су регистровани у **62 општине** у Републици Српској. Највећи број обољелих је регистрован у граду Бања Лука, а затим у Бијељини, Зворнику, Требињу, Градишци, Лакташима, Добоју, Палама, Теслићу,...(графикон 3).

Графикон 3. Дистрибуција обољелих по општинама/градовима



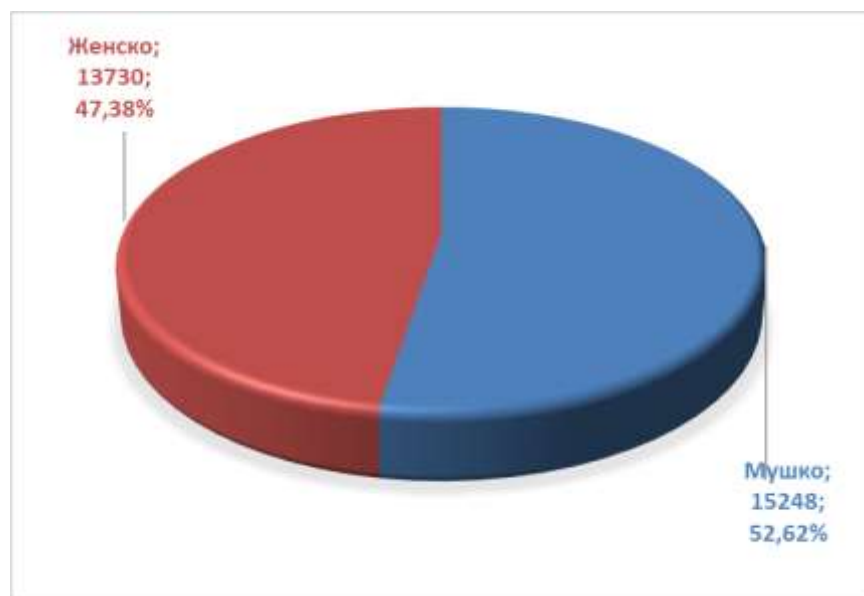
Посматрано према узрасним групама, највећи број обољелих је у доби од 30-49 год. **10.732 (37,03%)**, а најмањи број је у најмлађој добној групи од 0 - 5 год. **294 (1,01%)** (табела 2).

Табела 2. Дистрибуција обољелих према узрасним групама

Узрасне групе	Укупан број обољелих	Потврђени случајеви у претходна 24 часа	(%) учешће
0 – 5 година	294	2	1,01
6 – 14 година	802	11	2,77
15 – 19 година	1.051	9	3,63
20 – 29 година	3.324	28	11,47
30 – 49 година	10.732	162	37,03
50 – 64 година	7.494	118	25,86
65 – 79 година	4.182	72	14,43
80 и > година	1.099	21	3,79
Укупно	28.978	423	100,00

Од укупног броја обољелих **15.248 (52,62%)** су мушког пола, а **13.730 (47,38%)** су женског пола, (графикон 4).

Графикон 4. Дистрибуција обољелих по полу



Хоспитализовани, опорављени и смртни исходи

Укупан број хоспитализованих је **1.176**, у Универзитетско клиничком центру Републике Српске **439**, а у општим болницама **737** (табеле 3 и 4).

Табела 3. Број лица хоспитализованих у Универзитетско клиничком центру Републике Српске

Универзитетски клинички центар Републике Српске	Број хоспитализованих
Изолација	10
Лакша клиничка слика	0
Средње тешка клиничка слика	208
Тешка клиничка слика	167
Животно угрожени пацијенти	54
Укупно	439
Од укупног броја хоспитализованих:	
Вено венска мембранска оксигенација	2
Респиратор	47
High Flow кисеоничка терапија	0
Кисеоничка маска	159

Табела 4. Хоспитализовани у општим болницама Републике Српске

РБ	Установа	Укупно хоспитализованих	На респиратору
1.	Фоча	47*	1
2.	Требиње	90*	0
3.	Добој	154	0
4.	Приједор	68	0
5.	Зворник	42	5
6.	Невесиње	57	1
7.	Источно Сарајево	70	3
8.	Бијељина	103	0
9.	Градишка	73	5
10.	Слатина- COVID одјељење	33	0
Укупно		737	

*Напомена: подаци кориштени за установу у складу с посљедње достављеним од 24.11.2020. године.

Укупан број **оправљених лица** је **13.856**, што представља **47,82 %** од укупног броја потврђених случајева инфекције (табела 6).

Табела 5. Опорављена лица по општини

РБ	Општина/град	Број опорављених лица
1.	Бања Лука	3579
2.	Бијељина	1360
3.	Зворник	967
4.	Приједор	488
5.	Теслић	450
6.	Требиње	442
7.	Прњавор	383
8.	Мркоњић Град	369
9.	Градишка	353
10.	Добој	348
11.	Челинац	328
12.	Соколац	326
13.	Фоча	305
14.	Котор Варош	298
15.	Лакташи	285
16.	Дервента	256
17.	Модрича	252
18.	Вишеград	235
19.	Козарска Дубица	234
20.	Пале	226
21.	Источно Ново Сарајево	207
22.	Угљевик	197
23.	Кнежево	195
24.	Источна Илиџа	160
25.	Рогатица	142
26.	Гацко	128
27.	Билећа	127
28.	Србац	123
29.	Шамац	104
30.	Нови Град	103
31.	Љубиње	86

32.	Невесиње	82
33.	Милићи	75
34.	Рибник	66
35.	Шипово	58
36.	Брод	53
37.	Костајница	52
38.	Ново Горажде	46
39.	Лопаре	40
40.	Хан Пијесак	40
41.	Оштра Лука	40
42.	Рудо	28
43.	Братунац	26
44.	Петрово	25
45.	Шековићи	23
46.	Вукосавље	23
47.	Сребреница	21
48.	Власеница	20
49.	Чајниче	20
50.	Осмаци	17
51.	Језеро	12
52.	Станари	9
53.	Калиновик	7
54.	Берковићи	6
55.	Трново	2
56.	Петровац	2
57.	Доњи Жабар	2
58.	Источни Дрвар	2
59.	Крупа на Уни	1
60.	Пелагићево	1
61.	Источни Стари Град	1
Укупно		13.856

Укупан број смртних исхода је **962**.

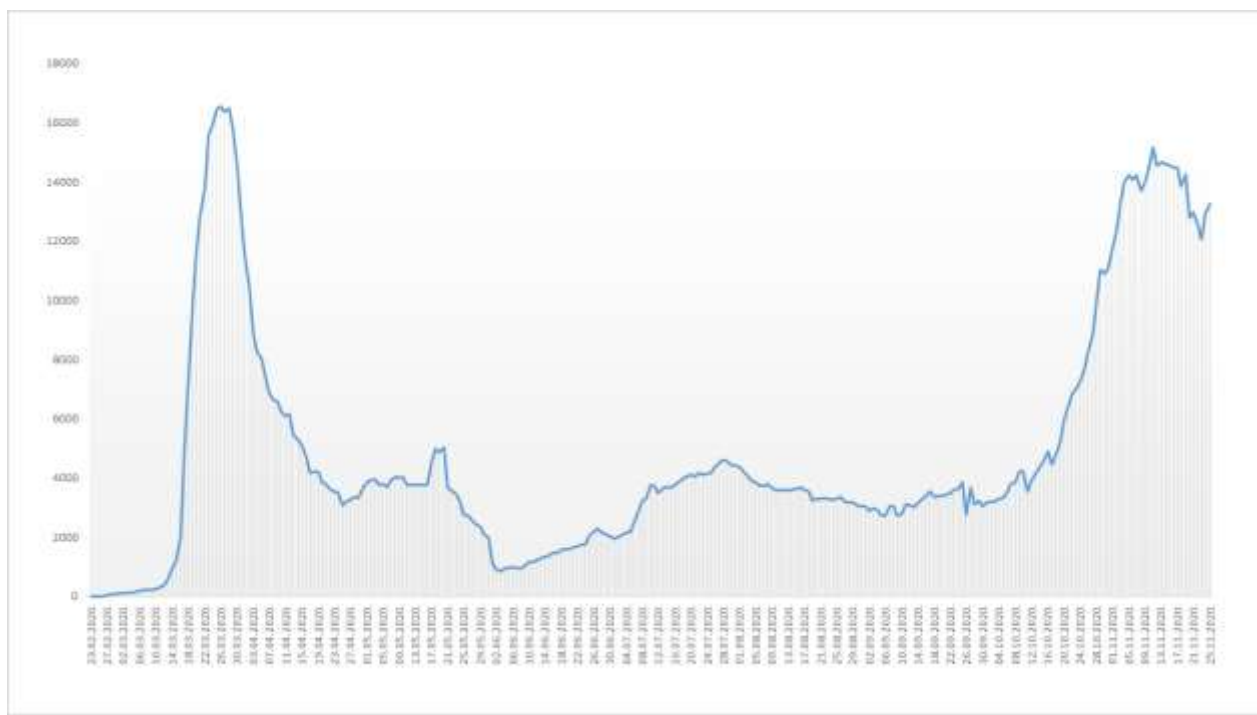
Здравствени надзор

Од почетка успостављања здравственог надзора, укупно је под здравственим надзором било је **104.744** лица, а тренутно је под здравственим надзором је **13.270** лица (табела 8).

Табела 7. Лица под здравственим надзором (ЗН)

Тренутно под ЗН	Завршен ЗН	Укупно од почетка успостављања ЗН
13.270	91.474	104.744

Графикон 5. Дистрибуција лица под здравственим надзором по данима



Микробиолошка анализа узорака

Од почетка епидемије укупан број тестирања је **134.386** а укупан број тестираних особа је **130.014**.

Припремила: Служба за епидемиологију