

# COVID-19: Епидемиолошка ситуација

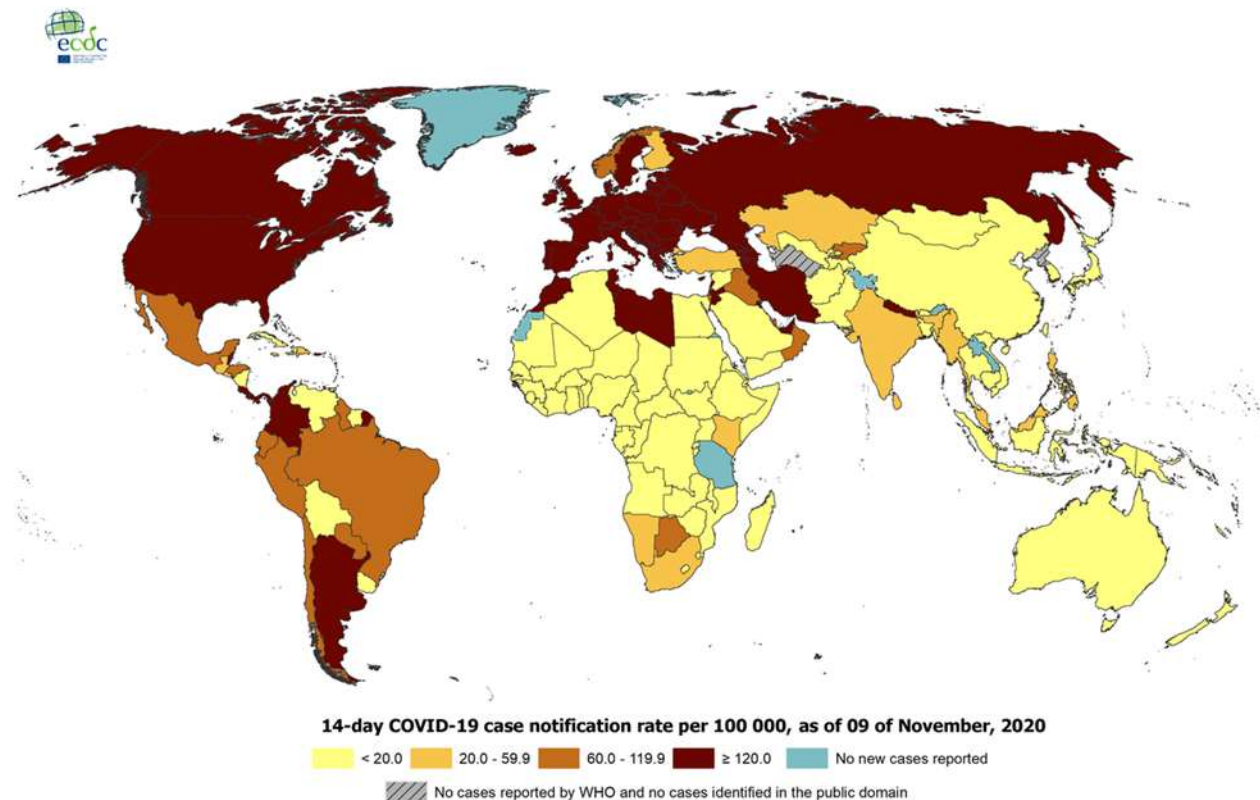
## Епидемиолошка ситуација у свијету

Од 31. децембра 2019. године, закључно са са 09. новембром 2020. године, у свијету је укупно пријављено **50.414.235** лабораторијски потврђених случајева обољелих од COVID-19 (обољења узрокованог вирусом SARS-CoV-2), а број смртних случајева је **1.255.831**.

У Европским земљама, највећи број обољелих од Корона вирусне болести регистрован је у Русији (1.787.324), Француској (1.774.334), Шпанији (1.328.832), Великој Британији (1.192.013) и Италији (935.104). Анализирајући податке умрлих, највећи број је у Великој Британији (49.044), Италији (41.394), Француској (40.439), Шпанији (38.833), и Русији (30.537).

Распрострањеност COVID-19 у свијету (слика 1).

**Слика 1. Географска дистрибуција COVID-19 случајева у свијету закључно са 09.11.2020.**



Administrative boundaries: © EuroGeographics © UN-FAO © Turkstat.  
The boundaries and names shown on this map do not imply official endorsement or acceptance by the European Union.

Date of production: 09/11/2020

## Епидемиолошка ситуација у Републици Српској са 09. 11. 2020. године

У последња **24 часа**, у Републици Српској на вирус SARS-CoV-2 су тестирана **1255** узорака, а инфекција је потврђена код **475** лица, десет лица тестирано у Федерацији Босне и Херцеговине. Пријављено је **16** смртних случајева (три особе из Бања Луке, двије особе из Требиња, Модриче и Бијељине и по једна особа из Теслића, Шамца, Дервенте, Козарске Дубице, Братунца, Шипова и Источног Новог Сарајева).

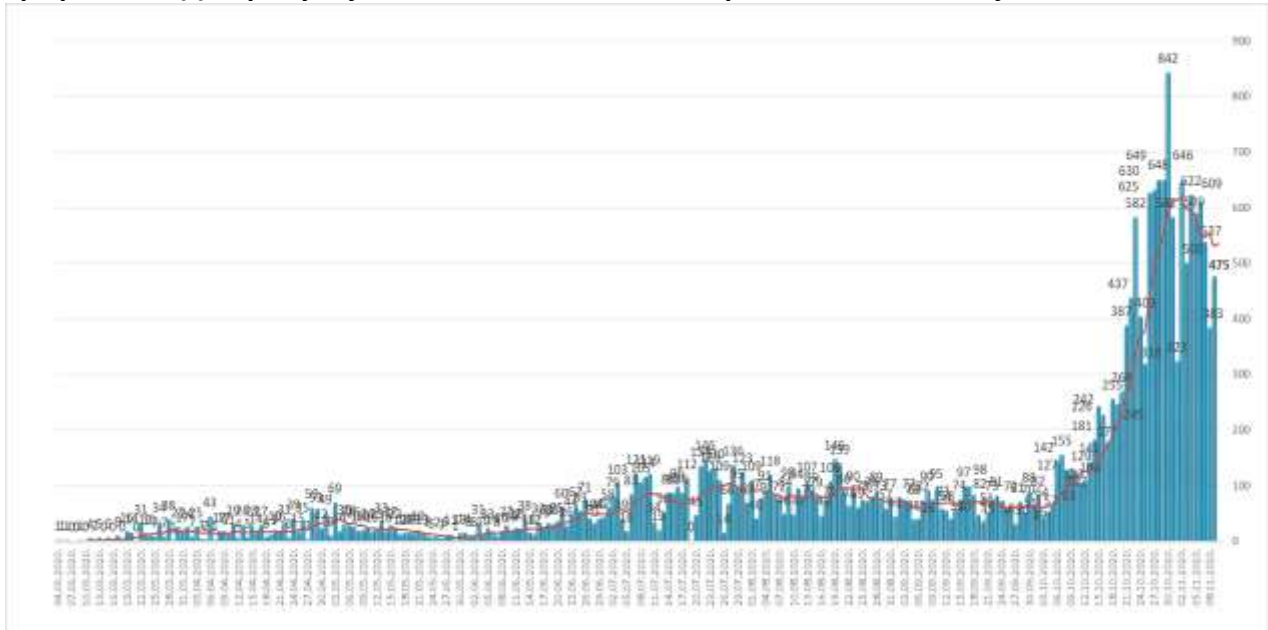
Од почетка епидемије, у периоду од 04.03. до 09.11. 2020. године, у Републици Српској на вирус SARS-CoV-2 тестирано је укупно **114.394** лица. Инфекција је потврђена код **23.112** лица, од којих је **9.178 (39,71%)** опорављено.

У наведеном периоду, Институту за јавно здравство Републике Српске је пријављено **576** смртних случајева од COVID-19.

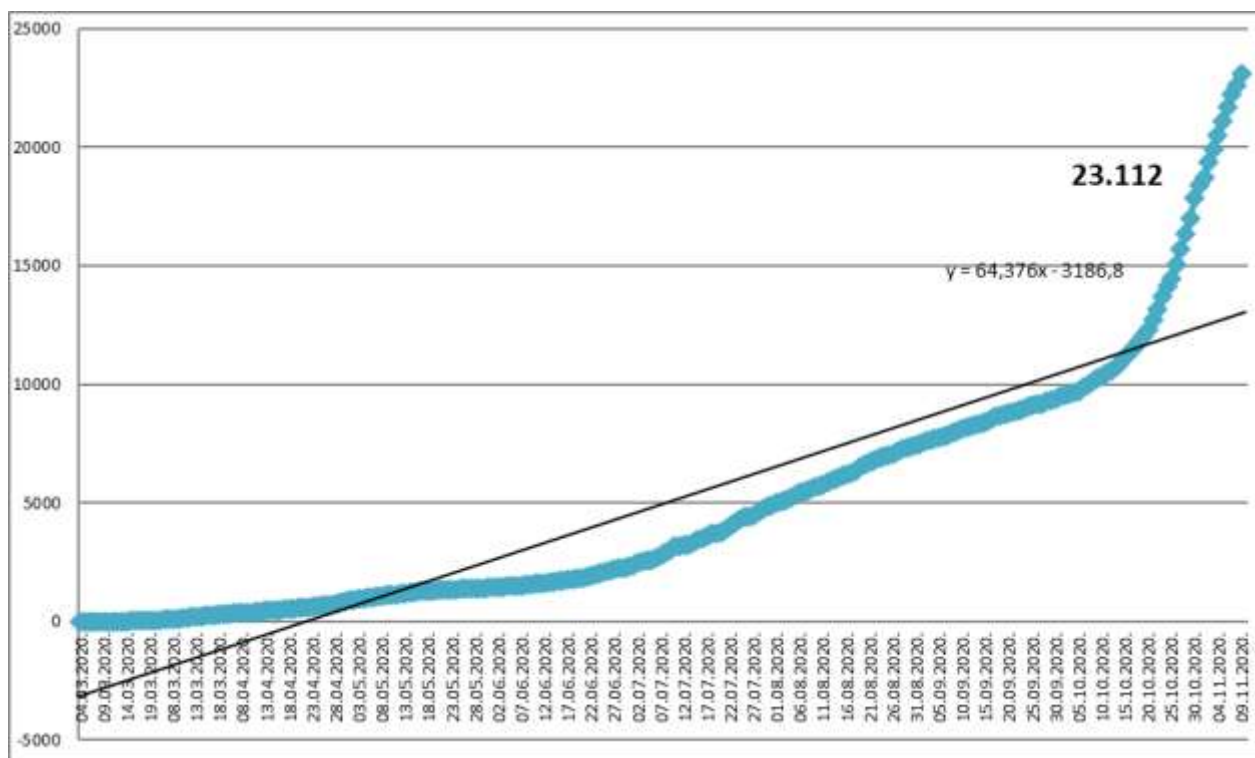
### Анализа у односу на вријеме, мјесто, добне групе и пол

Анализом броја обољелих лица по данима, на почетку епидемије уочавају се осцилације потврђених случајева, што је условљено динамиком рада лабораторија, а исто је у каснијем периоду стабилизовано. Епидемијска крива након тренда опадања, од почетка мјесеца јуна показује континуиран пораст броја обољелих, а од краја јула се одржава на високом нивоу (графикон 1). Након благог пада броја обољелих током мјесеца септембра, посљедње три седмице биљежи се нови пораст обољелих. Највећи број новообољелих су лица са симптомима без епидемиолошке везе и контакти откривених позитивних лица. На графикону 2. је приказан кумулативни раст броја обољелих по данима, а на табели 1. дистрибуција потврђених случајева у последња 24 часа по општинама.

**Графикон 1. Дистрибуција обољелих по данима и тренд тока епидемије**



**Графикон 2. Кумулативни приказ броја обољелих по данима**



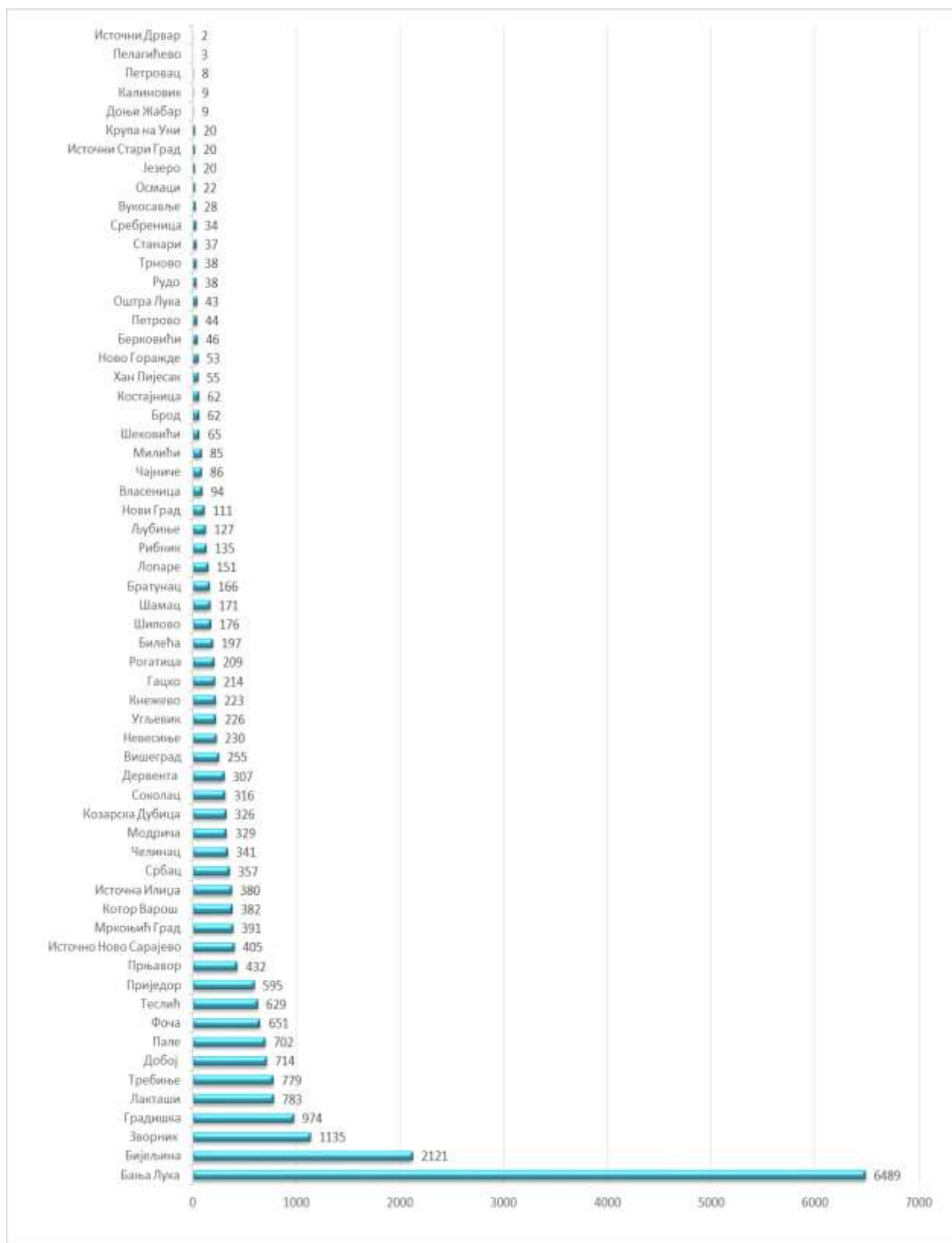
**Табела 1. Дистрибуција потврђених случајева у претходна 24 часа по општинама**

РБ	Општина / Град	Број потврђених случајева
1.	Бијељина	106
2.	Бања Лука	95
3.	Источно Ново Сарајево	33
4.	Пале	27
5.	Источна Илиџа	26
6.	Градишка	20
7.	Лакташи	17
8.	Фоча	17
9.	Гацко	15
10.	Прњавор	14
11.	Србац	12
12.	Добој	10
13.	Зворник	9
14.	Чајниче	9
15.	Челинац	9
16.	Козарска Дубица	8

17.	Требиње	8
18.	Вишеград	6
19.	Приједор	6
20.	Котор Варош	4
21.	Љубиње	4
22.	Шамац	4
23.	Ново Горажде	3
24.	Дервента	2
25.	Модрича	2
26.	Нови Град	2
27.	Рибник	2
28.	Рогатица	1
29.	Соколац	1
30.	Станари	1
31.	Теслић	1
32.	Трново	1
<b>Укупно</b>		<b>475</b>

Потврђени случајеви инфекције вирусом SARS-CoV-2 до данас су регистровани у **61 општини** у Републици Српској. Највећи број обољелих је регистрован у граду Бања Лука, а затим у Бијељини, Зворнику, Градишци, Лакташима, Требињу, Добоју, Палама, Фочи, Теслићу,...(графикон 3).

**Графикон 3. Дистрибуција обољелих по општинама/градовима**



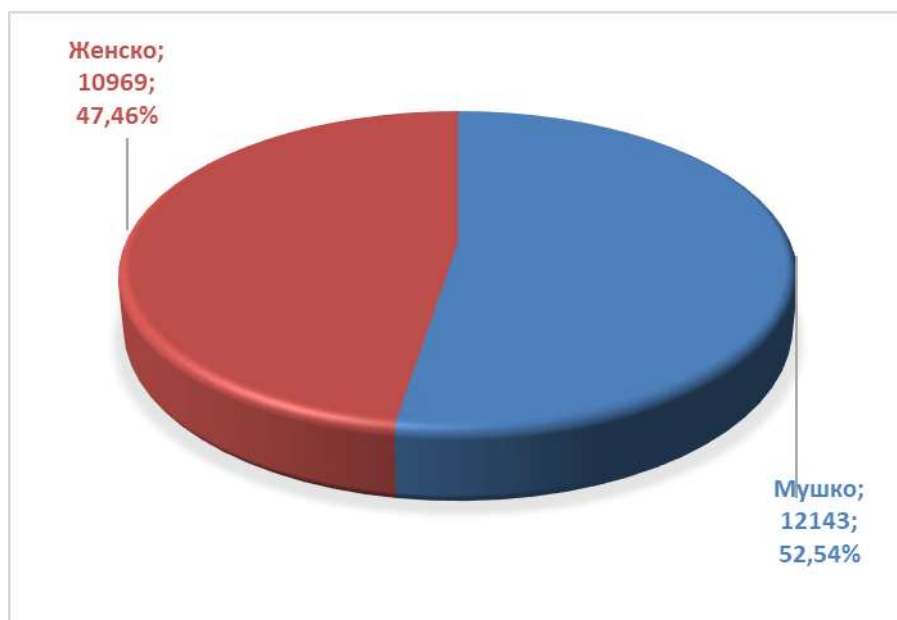
Посматрано према узрасним групама, највећи број обољелих је у доби од 30-49 год. **8.745 (37,84%)**, а најмањи број је у најмлађој добној групи од 0 - 5 год. **266 (1,15%)** (табела 2).

**Табела 2. Дистрибуција обољелих према узрасним групама**

Узрасне групе	Укупан број обољелих	Потврђени случајеви у претходна 24 часа	(%) учешће
0 – 5 година	266	6	1,15
6 – 14 година	671	14	2,90
15 – 19 година	911	16	3,94
20 – 29 година	2.846	36	12,31
30 – 49 година	8.745	173	37,84
50 – 64 година	5.861	136	25,36
65 – 79 година	3.064	75	13,26
80 и > година	748	19	3,24
<b>Укупно</b>	<b>23.112</b>	<b>475</b>	<b>100,00</b>

Од укупног броја обољелих **12.143** (52,54%) су мушког пола, а **10.969** (47,46%) су женског пола, (графикон 4).

**Графикон 4. Дистрибуција обољелих по полу**



**Хоспитализовани, опорављени и смртни исходи**

Укупан број хоспитализованих је **1.182**, у Универзитетско клиничком центру Републике Српске **456**, а у општим болницама **726** (табеле 3 и 4).

**Табела 3. Број лица хоспитализованих у Универзитетско клиничком центру Републике Српске**

Универзитетски клинички центар Републике Српске	Број хоспитализованих
Изолација	18
Средње тешка клиничка слика	269
Тешка клиничка слика	112
Животно угрожени пацијенти	57
<b>Укупно</b>	<b>456</b>
<b>Од укупног броја хоспитализованих:</b>	
Вено венска мембранска оксигенација	1
Респиратор	38
High Flow кисеоничка терапија	2
Кисеоничка маска	129

**Табела 4. Хоспитализовани у општим болницама Републике Српске**

РБ	Општа болница	Укупно хоспитализованих	На респиратору
1.	Фоча	56	4
2.	Требиње	79	1
3.	Добој	163	2
4.	Приједор	48	0
5.	Зворник	43	0
6.	Невесиње	58	5
7.	Источно Сарајево	92	8
8.	Бијељина	117	8
9.	Градишка	70	4
	<b>Укупно</b>	<b>726</b>	

Укупан број **оправљених лица** је **9.178**, што представља **39,71%** од укупног броја потврђених случајева инфекције (табела 6).

**Табела 6. Опорављена лица по општини**

РБ	Општина/град	Број опорављених лица
1.	Бања Лука	2038
2.	Бијељина	571
3.	Зворник	550
4.	Теслић	374
5.	Приједор	360
6.	Градишка	338
7.	Добој	310
8.	Лакташи	274
9.	Прњавор	270
10.	Мркоњић Град	266
11.	Требиње	258
12.	Челинац	245
13.	Пале	225
14.	Котор Варош	211
15.	Дервента	178
16.	Фоча	177
17.	Модрича	176
18.	Козарска Дубица	171
19.	Источно Ново Сарајево	168
20.	Вишеград	163
21.	Источна Илиџа	160
22.	Соколац	148
23.	Кнежево	129
24.	Гацко	127
25.	Србац	120
26.	Рогатица	107
27.	Угљевик	95
28.	Љубиње	86
29.	Шамац	83
30.	Невесиње	82
31.	Билећа	82
32.	Рибник	66
33.	Нови Град	60



34.	Шипово	56
35.	Костајница	52
36.	Брод	44
37.	Лопаре	40
38.	Оштра Лука	36
39.	Братунац	25
40.	Хан Пијесак	23
41.	Петрово	23
42.	Милићи	22
43.	Рудо	22
44.	Шековићи	21
45.	Сребреница	21
46.	Ново Горажде	21
47.	Власеница	20
48.	Вукосавље	20
49.	Осмаци	17
50.	Језеро	11
51.	Станари	9
52.	Калиновик	7
53.	Берковићи	6
54.	Чајниче	3
55.	Трново	2
56.	Петровац	2
57.	Доњи Жабар	2
58.	Источни Дрвар	2
59.	Крупа на Уни	1
60.	Пелагићево	1
61.	Источни Стари Град	1
<b>Укупно</b>		<b>9.178</b>

Укупан број смртних исхода је **576**.

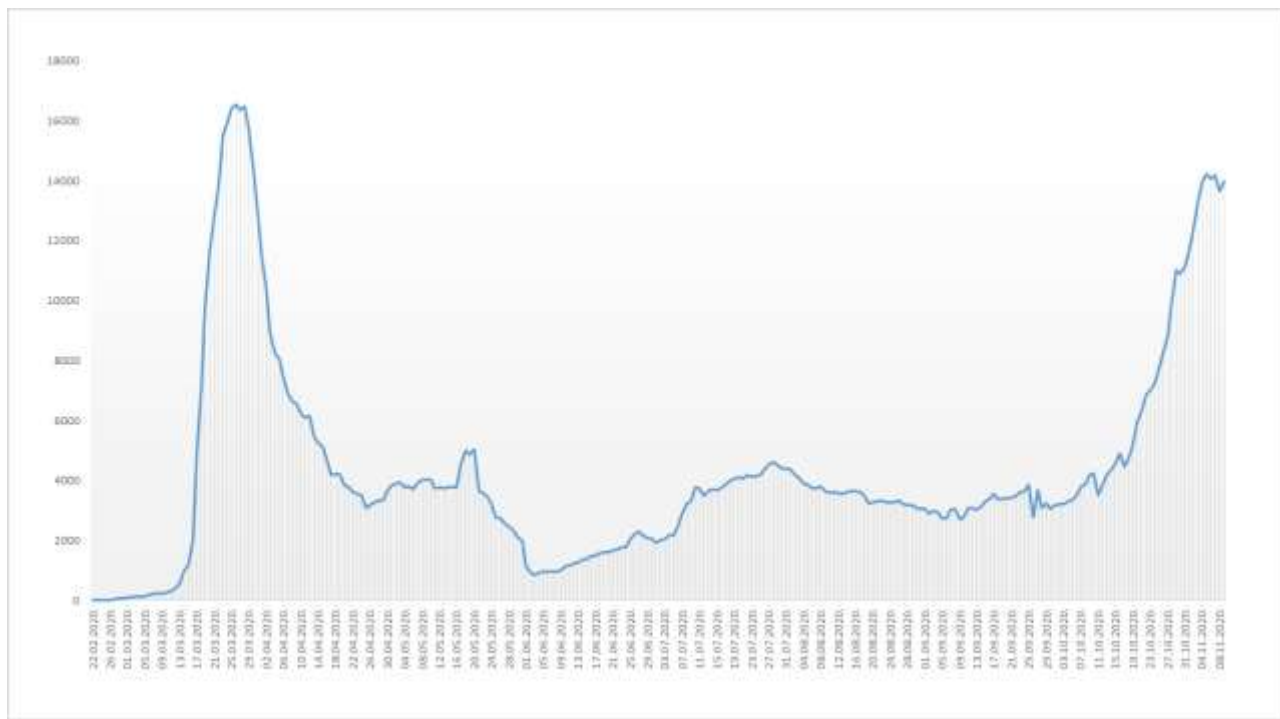
## Здравствени надзор

Од почетка успостављања здравственог надзора, укупно је под здравственим надзором било је **91.197** лица, а тренутно је под здравственим надзором је **13.992** лица (табела 8).

Табела 8. Лица под здравственим надзором (ЗН)

Тренутно под ЗН	Завршен ЗН	Укупно од почетка успостављања ЗН
<b>13.992</b>	<b>77.205</b>	<b>91.197</b>

Графикон 5. Дистрибуција лица под здравственим надзором по данима



## Микробиолошка анализа узорака

Од почетка епидемије укупан број тестирања је **118.394** а укупан број тестираних особа је **114.394**.

Припремила: Служба за епидемиологију