

# COVID-19: Епидемиолошка ситуација у Републици Српској

## закључно са 29. 01. 2021. године

У претходних **24 часа**, у Републици Српској на вирус SARS-CoV-2 су тестирана **779** узорка, а инфекција је потврђена код **140** лица. У претходна **24 часа** пријављено је **10** смртних случајева (двје особе из Бања Луке и по једна особа из Српца, Челинца, Котор Вароши, Прњавора, Добоја, Брода, Требиња и Љубиња).

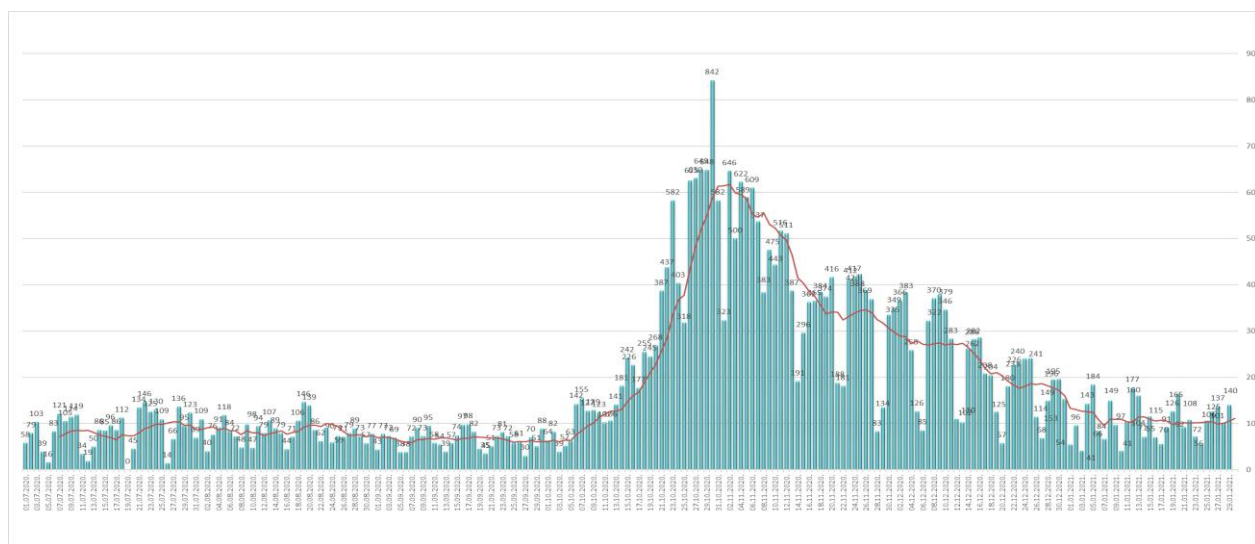
Од почетка епидемије, у периоду од 04.03.2020. до 29.01.2021. године, у Републици Српској на вирус SARS-CoV-2 извршено је укупно **183.091** тестирања. Инфекција је потврђена код **40.211** лица, од којих је **26.905 (66,91%)** опорављено.

У наведеном периоду, Институту за јавно здравство Републике Српске је пријављено **2.060** смртних случајева од COVID-19.

### Анализа у односу на вријеме, мјесто, добне групе и пол

Анализом броја обољелих лица по данима, на почетку епидемије уочавају се осцилације потврђених случајева, што је условљено динамиком рада лабораторија, а исто је у каснијем периоду стабилизовано. Почетком октобра долази до наглог повећања броја обољелих које траје до краја мјесеца (врх епидемијске криве), након чега у наредном периоду долази до постепеног опадања броја обољелих (графикон 1). Највећи број новообољелих су лица са симптомима без епидемиолошке везе и контакти откривених позитивних лица. На табели 1. приказана је дистрибуција потврђених случајева у последња 24 часа по општинама.

**Графикон 1. Дистрибуција обољелих по данима и тренд тока епидемије**

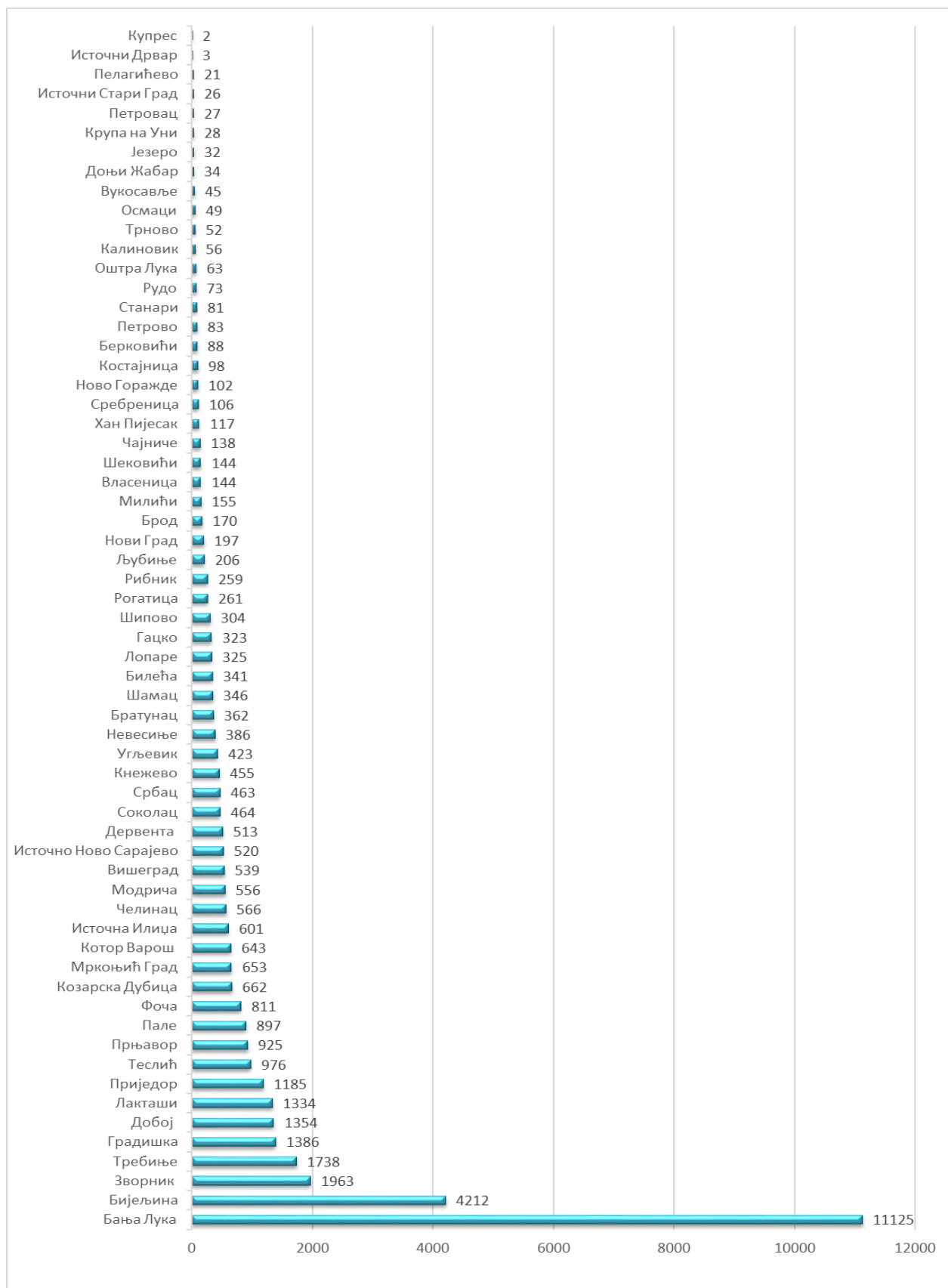


**Табела 1. Дистрибуција потврђених случајева по општинама у претходна 24 часа**

РБ	Општина / Град	Број потврђених случајева
1.	Требиње	24
2.	Бања Лука	22
3.	Љубиње	17
4.	Приједор	9
5.	Невесиње	8
6.	Билећа	7
7.	Добој	7
8.	Источна Илиџа	7
9.	Бијељина	4
10.	Градишка	4
11.	Зворник	4
12.	Котор Варош	3
13.	Лакташи	2
14.	Пале	2
15.	Рибник	2
16.	Фоча	2
17.	Челинац	2
18.	Шамац	2
19.	Братунац	1
20.	Гацко	1
21.	Дервента	1
22.	Козарска Дубица	1
23.	Модрича	1
24.	Нови Град	1
25.	Петровац	1
26.	Прњавор	1
27.	Рогатица	1
28.	Сребреница	1
29.	Теслић	1
30.	Хан Пијесак	1
<b>Укупно</b>		<b>140</b>

Потврђени случајеви инфекције вирусом SARS-CoV-2 до данас су регистровани у **62 општине** у Републици Српској. Највећи број обољелих је регистрован у граду Бања Лука, а затим у Бијељини, Зворнику, Требињу, Градишци, Добоју, Лакташима, Приједору, Теслићу, Прњавору, ...(графикон 2).

**Графикон 2. Дистрибуција обољелих по општинама/градовима**



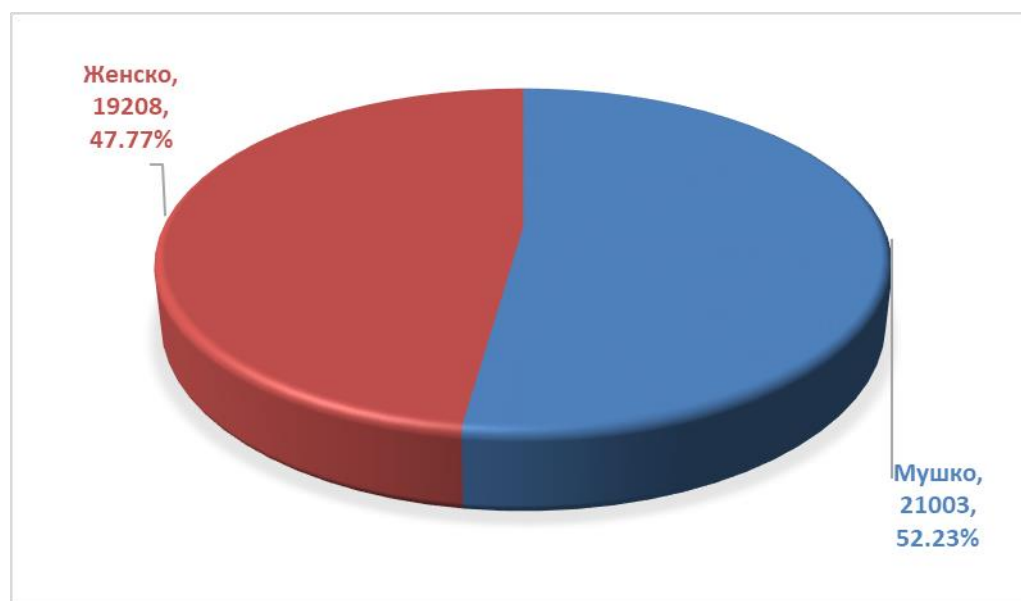
Посматрано према узрасним групама, највећи број обољелих је у доби од 30-49 год. **14.343 (35,67%)**, а најмањи број је у најмлађој добној групи од 0 - 5 год. **351 (0.87%)** (табела 2).

**Табела 2. Дистрибуција обољелих према узрасним групама**

Узрасне групе	Укупан број обољелих	Потврђени случајеви у претходна 24 часа	(%) учешће
0 – 5 година	351	0	0,87
6 – 14 година	990	2	2,46
15 – 19 година	1.299	4	3,23
20 – 29 година	4.307	8	10,71
30 – 49 година	14.343	50	35,67
50 – 64 година	10.467	38	26,03
65 – 79 година	6.627	32	16,48
80 и > година	1.827	6	4,54
<b>Укупно</b>	<b>40.211</b>	<b>140</b>	<b>100,00</b>

Од укупног броја обољелих **21.003 (52,23%)** су мушког пола, а **19.208 (47,77%)** су женског пола (графикон 3).

**Графикон 3. Дистрибуција обољелих по полу**



### Хоспитализовани и смртни исходи

Укупан број хоспитализованих је **563**, у Универзитетско клиничком центру Републике Српске **213**, а у општим болницама **350** (табеле 3 и 4).

**Табела 3. Број лица хоспитализованих у Универзитетско клиничком центру Републике Српске**

Универзитетски клинички центар Републике Српске	Број хоспитализованих
Изолација	4
Лакша клиничка слика	0
Средње тешка клиничка слика	101
Тешка клиничка слика	84
Животно угрожени пацијенти	24
<b>Укупно</b>	<b>213</b>
<b>Од укупног броја хоспитализованих:</b>	
Вено венска мембранска оксигенација	1
Респиратор	21
High Flow кисеоничка терапија	0
Кисеоничка маска	72

**Табела 4. Хоспитализовани у општим болницама Републике Српске**

РБ	Установа	Укупно хоспитализованих	На респиратору
1.	Приједор	44	0
2.	Градишка	34	2
3.	Добој	72	5
4.	Бијељина	59	4
5.	Зворник	16	2
6.	Источно Сарајево	30*	0*
7.	Фоча	29	2
8.	Невесиње	33	0
9.	Требиње	17	0
10.	Слатина- COVID одјељење	16	0
<b>Укупно</b>		<b>350</b>	<b>15</b>

\*Напомена: подаци кориштени за установу у складу с посљедње достављеним од 28.01.2021. године.

Укупан број смртних исхода је **2.060**.

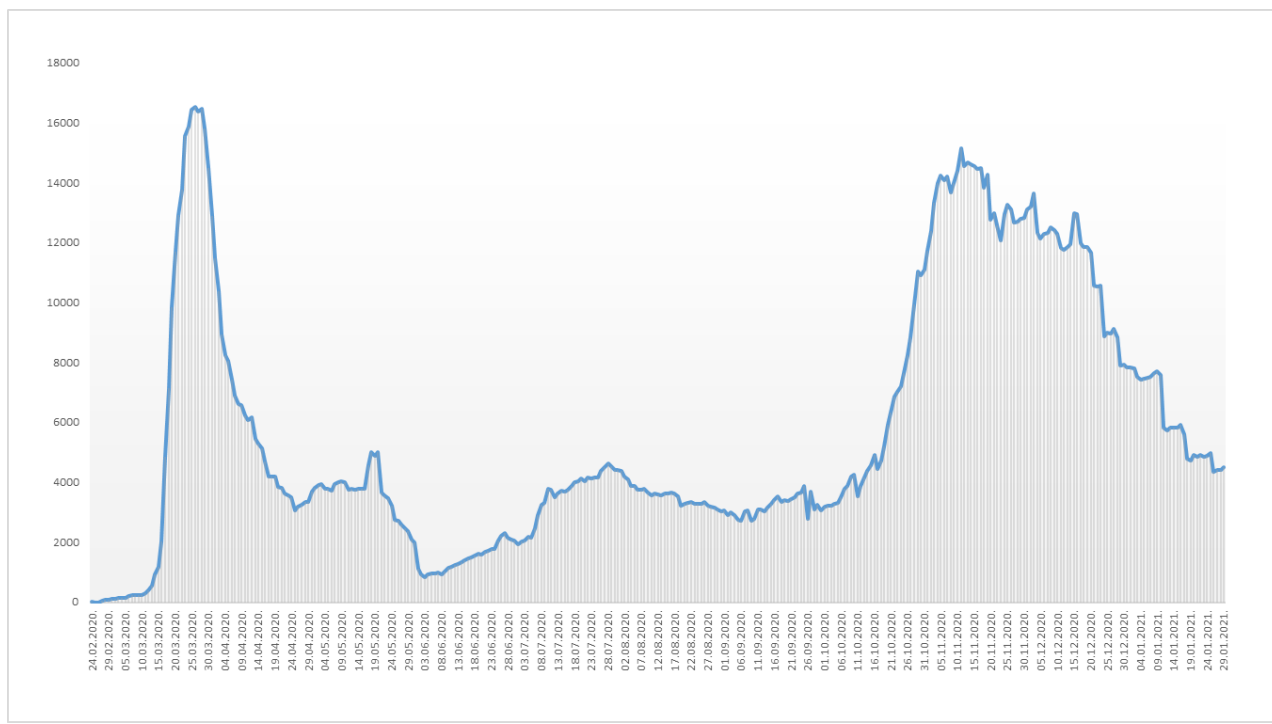
### Здравствени надзор

Од почетка успостављања здравственог надзора, укупно је под здравственим надзором било је **134.095** лица, а тренутно је под здравственим надзором је **4.514** лица (табела б), а на графикону 4. приказана је расподела лица под здравственим надзором по данима.

Табела 6. Лица под здравственим надзором (ЗН)

Тренутно под ЗН	Завршен ЗН	Укупно од почетка успостављања ЗН
<b>4.514</b>	<b>129.581</b>	<b>134.095</b>

Графикон 4. Дистрибуција лица под здравственим надзором по данима



### Микробиолошка анализа узорка

Од почетка епидемије укупан број тестирања је **183.091**.

Припремила: Служба за епидемиологију