

COVID-19: Епидемиолошка ситуација у Републици Српској

закључно са 27. 12. 2020. године

У последња **24 часа**, у Републици Српској на вирус SARS-CoV-2 су тестирана **423** узорка, а инфекција је потврђена код **68** лица. У посљедња 24 сата пријављено је **14** смртних случајева (двје особе из Бијељине, Теслића и Добоја и по једна особа из Оштре Луке, Приједора, Вишеграда, Источне Илиће, Челинца, Хан Пијеска, Градишке и Невесиња).

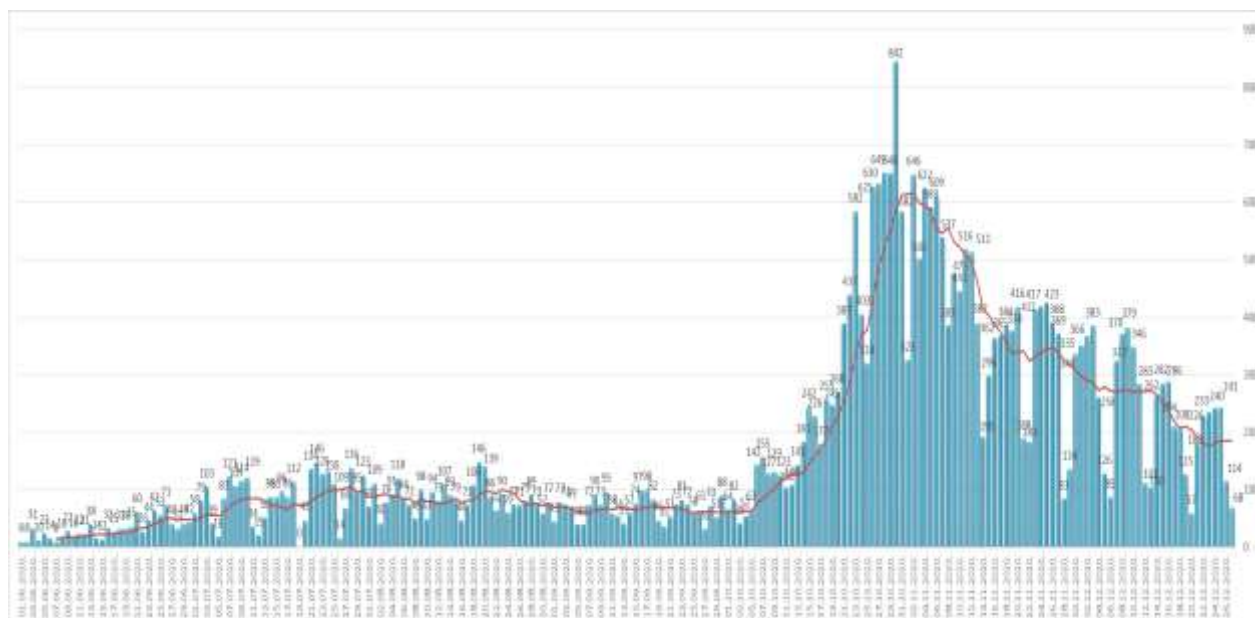
Од почетка епидемије, у периоду од 04.03. до 27.12.2020. године, у Републици Српској на вирус SARS-CoV-2 извршено је укупно **159.455** тестирања. Инфекција је потврђена код **36.492** лица, од којих је **22.885 (62,71%)** опорављено.

У наведеном периоду, Институту за јавно здравство Републике Српске је пријављено **1.727** смртних случајева од COVID-19.

Анализа у односу на вријеме, мјесто, добне групе и пол

Анализом броја обољелих лица по данима, на почетку епидемије уочавају се осцилације потврђених случајева, што је условљено динамиком рада лабораторија, а исто је у каснијем периоду стабилизовано. Епидемијска крива, након тренда опадања током мјесеца септембра, од почетка мјесеца новембра показује пораст броја новообољелих (графикон 1). Највећи број новообољелих су лица са симптомима без епидемиолошке везе и контакти откривених позитивних лица. На табели 1. приказана је дистрибуција потврђених случајева у последња 24 часа по општинама.

Графикон 1. Дистрибуција обољелих по данима и тренд тока епидемије

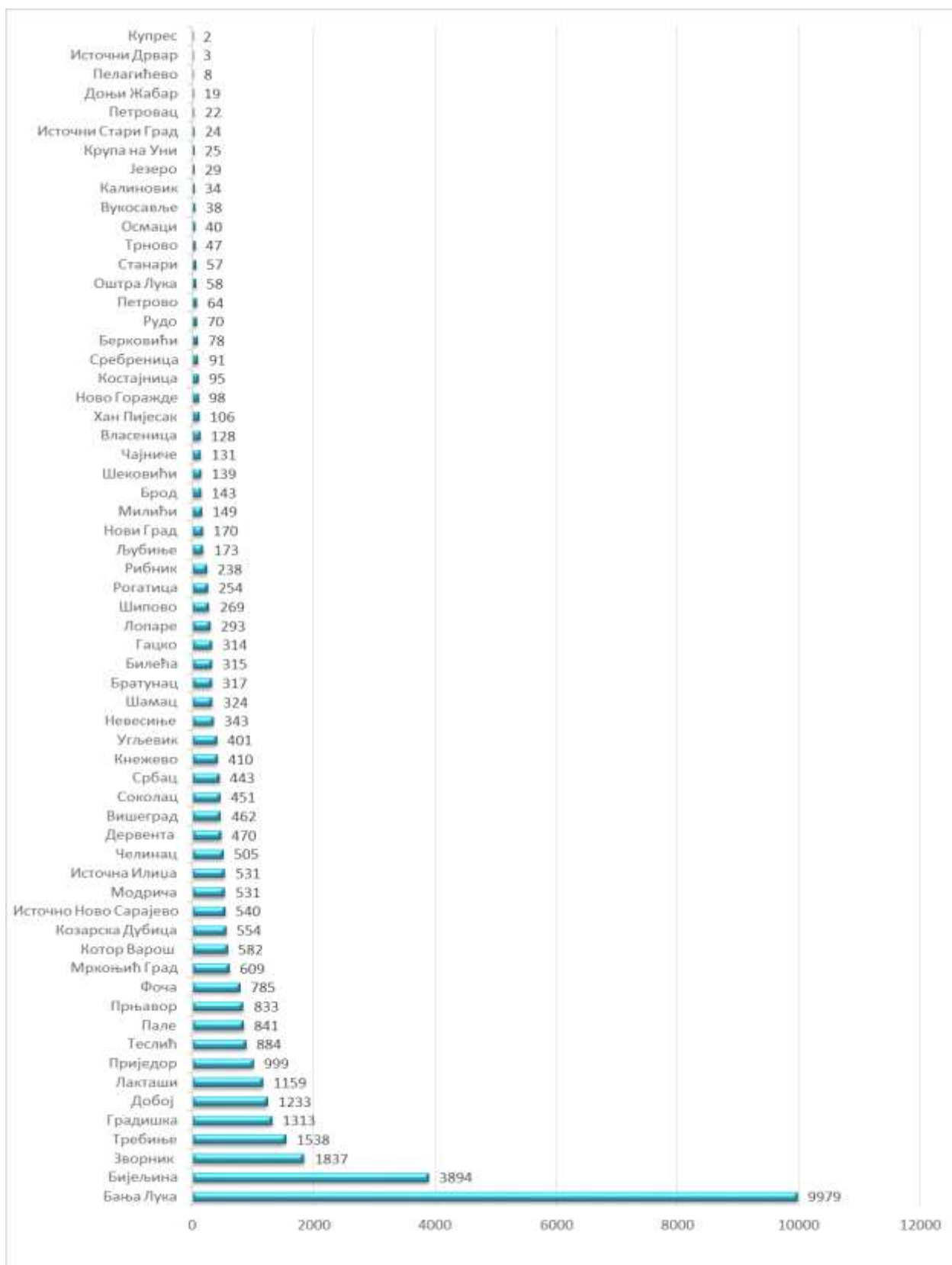


Табела 1. Дистрибуција потврђених случајева по општинама у претходна 24 часа

РБ	Општина / Град	Број потврђених случајева
1.	Бања Лука	34
2.	Бијељина	7
3.	Братунац	4
4.	Козарска Дубица	4
5.	Кнежево	3
6.	Рибник	3
7.	Зворник	2
8.	Лакташи	2
9.	Србац	2
10.	Челинац	2
11.	Дервента	1
12.	Котор Варош	1
13.	Нови Град	1
14.	Прњавор	1
15.	Хан Пијесак	1
	Укупно	68

Потврђени случајеви инфекције вирусом SARS-CoV-2 до данас су регистровани у **62 општине** у Републици Српској. Највећи број обољелих је регистрован у граду Бања Лука, а затим у Бијељини, Зворнику, Требињу, Градишци, Добоју, Лакташима, Приједору, Теслићу, Палама, ...(графикон 3).

Графикон 2. Дистрибуција обољелих по општинама/градовима



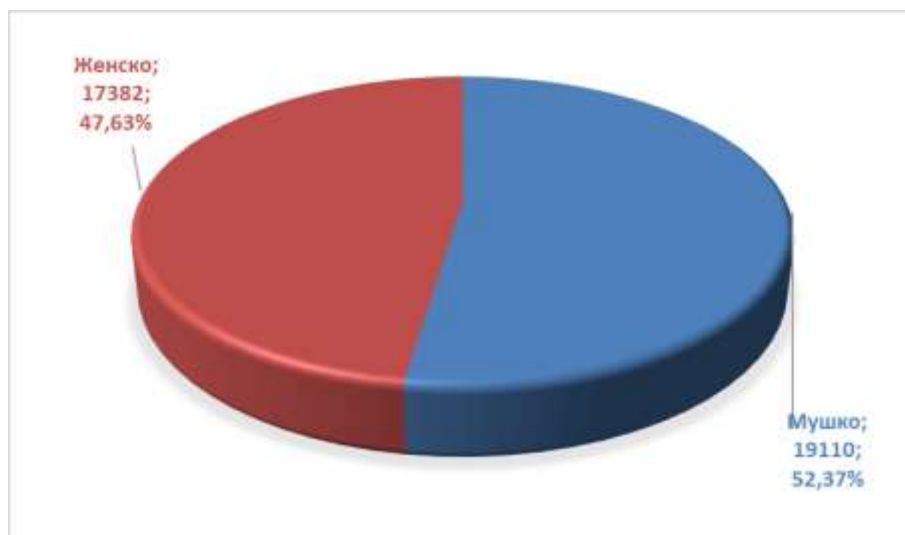
Посматрано према узрасним групама, највећи број обољелих је у доби од 30-49 год. **13.113 (35,93%)**, а најмањи број је у најмлађој добној групи од 0 - 5 год. **336 (0,92%)** (табела 2).

Табела 2. Дистрибуција обољелих према узрасним групама

Узрасне групе	Укупан број обољелих	Потврђени случајеви у претходна 24 часа	(%) учешће
0 – 5 година	336	4	0,92
6 – 14 година	954	0	2,61
15 – 19 година	1.247	1	3,42
20 – 29 година	3.954	1	10,84
30 – 49 година	13.113	19	35,93
50 – 64 година	9.522	19	26,09
65 – 79 година	5.777	19	15,83
80 и > година	1.589	5	4,35
Укупно	36.492	68	100,00

Од укупног броја обољелих **19.110** (52,37%) су мушког пола, а **17.382** (47,63%) су женског пола, (графикон 4).

Графикон 3. Дистрибуција обољелих по полу



Хоспитализовани и смртни исходи

Укупан број хоспитализованих је **891**, у Универзитетско клиничком центру Републике Српске **327**, а у општим болницама **564** (табеле 3 и 4).

Табела 3. Број лица хоспитализованих у Универзитетско клиничком центру Републике Српске

Универзитетски клинички центар Републике Српске	Број хоспитализованих
Изолација	8
Лакша клиничка слика	0
Средње тешка клиничка слика	154
Тешка клиничка слика	119
Животно угрожени пацијенти	46
Укупно	327
Од укупног броја хоспитализованих:	
Вено венска мембранска оксигенација	0
Респиратор	33
High Flow кисеоничка терапија	2
Кисеоничка маска	132

Табела 4. Хоспитализовани у општим болницама Републике Српске

РБ	Установа	Укупно хоспитализованих	На респиратору
1.	Добој	133	6
6	Приједор	78	0
3.	Бијељина	56	6
4.	Фоча	52	2
5.	Градишка	56	6
6.	Требиње	54	2
7.	Невесиње	45	0
8.	Слатина- COVID одјељење	33	0
9.	Зворник	33	1
10.	Источно Сарајево	24	4
	Укупно	564	27

Укупан број смртних исхода је **1.727**.

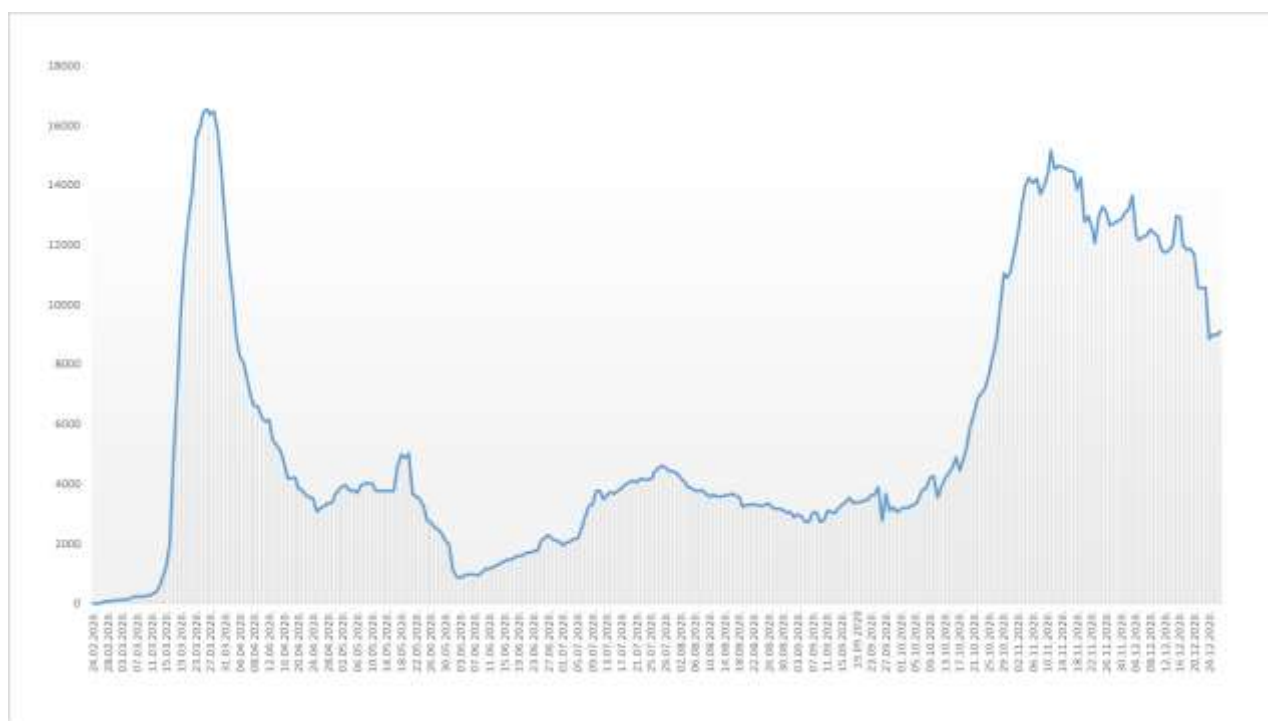
Здравствени надзор

Од почетка успостављања здравственог надзора, укупно је под здравственим надзором било је **124.875** лица, а тренутно је под здравственим надзором је **9.113** лица (табела 8).

Табела 6. Лица под здравственим надзором (ЗН)

Тренутно под ЗН	Завршен ЗН	Укупно од почетка успостављања ЗН
9.113	115.762	124.875

Графикон 4. Дистрибуција лица под здравственим надзором по данима



Микробиолошка анализа узорака

Од почетка епидемије укупан број тестирања је **159.455**.

Припремила: Служба за епидемиологију