

# COVID-19: Епидемиолошка ситуација у Републици Српској

## закључно са 25. 12. 2020. године

У последња **24 часа**, у Републици Српској на вирус SARS-CoV-2 су тестирана **917** узорака, а инфекција је потврђена код **241** лица. У посљедња 24 сата пријављено је **13** смртних случајева (три особе из Бања Луке, двије из Петрова и по једна особа из Вишеграда, Брода, Шамца, Теслића, Требиња, Модриче, Добоја и Лакташа).

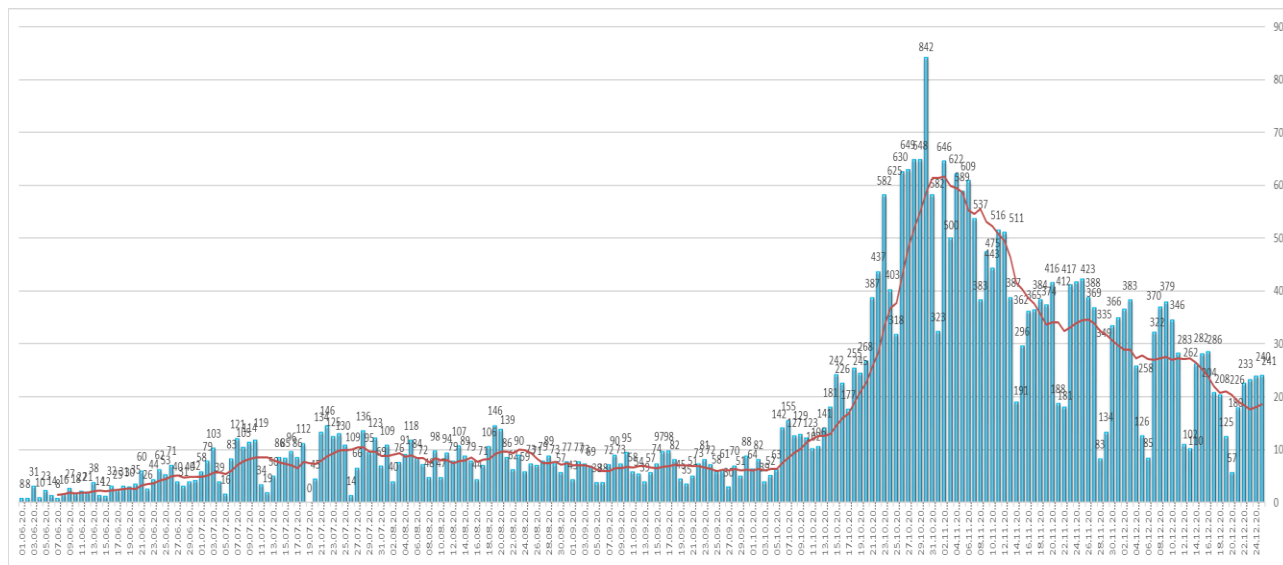
Од почетка епидемије, у периоду од 04.03. до 25.12.2020. године, у Републици Српској на вирус SARS-CoV-2 извршено је укупно **158.531** тестирања. Инфекција је потврђена код **36.310** лица, од којих је **22.633 (62,33%)** опорављено.

У наведеном периоду, Институту за јавно здравство Републике Српске је пријављено **1.695** смртних случајева од COVID-19. На дан 25.12.2020. године, накнадно је пријављен 1 смртни случај који се десио у претходном периоду (особа из Бијељине).

### Анализа у односу на вријеме, мјесто, добне групе и пол

Анализом броја обољелих лица по данима, на почетку епидемије уочавају се осцилације потврђених случајева, што је условљено динамиком рада лабораторија, а исто је у каснијем периоду стабилизовано. Епидемијска крива, након тренда опадања током мјесеца септембра, од почетка мјесеца новембра показује пораст броја новообољелих (графикон 1). Највећи број новообољелих су лица са симптомима без епидемиолошке везе и контакти откривених позитивних лица. На табели 1. приказана је дистрибуција потврђених случајева у последња 24 часа по општинама.

**Графикон 1. Дистрибуција обољелих по данима и тренд тока епидемије**



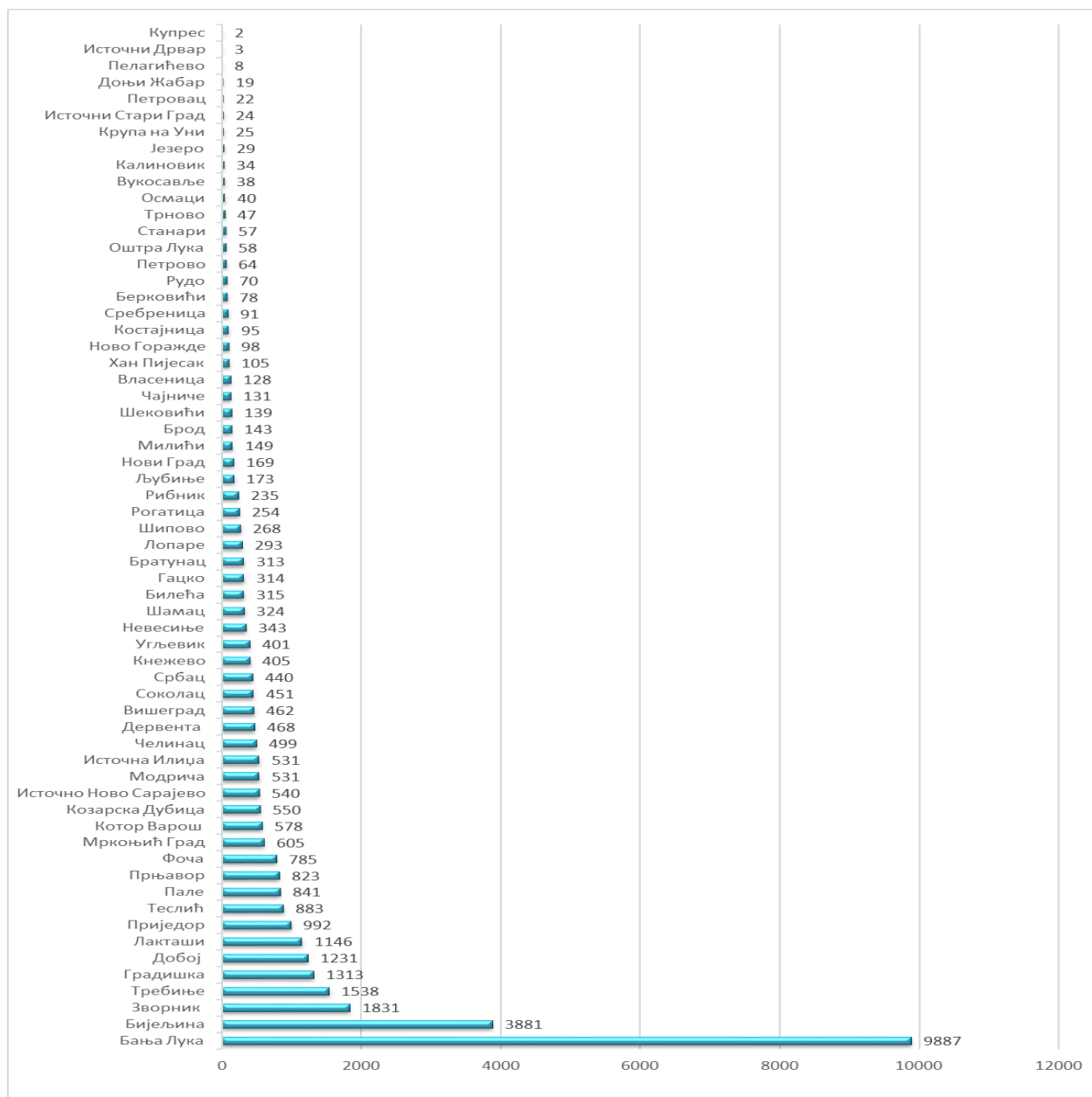
**Табела 1. Дистрибуција потврђених случајева по општинама у претходна 24 часа**

РБ	Општина / Град	Број потврђених случајева
1.	Бања Лука	60
2.	Бијељина	34
3.	Требиње	25
4.	Добој	21
5.	Приједор	10
6.	Козарска Дубица	7
7.	Лакташи	6
8.	Билећа	5
9.	Зворник	5
10.	Градишка	4
11.	Дервента	4
12.	Љубиње	4
13.	Прњавор	4
14.	Берковићи	3
15.	Братунац	3
16.	Гацко	3
17.	Источно Ново Сарајево	3
18.	Милићи	3
19.	Теслић	3
20.	Брод	2
21.	Источна Илиџа	2
22.	Невесиње	2
23.	Пале	2
24.	Рибник	2
25.	Рогатица	2
26.	Соколац	2
27.	Сребреница	2
28.	Угљевик	2
29.	Фоча	2
30.	Шамац	2
31.	Шипово	2
32.	Доњи Жабар	1
33.	Котор Варош	1
34.	Лопаре	1
35.	Модрича	1
36.	Мркоњић Град	1
37.	Нови Град	1
38.	Петрово	1

39.	Станари	1
40.	Челинац	1
41.	Шековићи	1
	<b>Укупно</b>	<b>241</b>

Потврђени случајеви инфекције вирусом SARS-CoV-2 до данас су регистровани у **62 општине** у Републици Српској. Највећи број обољелих је регистрован у граду Бања Лука, а затим у Бијељини, Зворнику, Требињу, Градишци, Добоју, Лакташима, Приједору, Теслићу, Палама, ... (графикон 3).

**Графикон 2. Дистрибуција обољелих по општинама/градовима**



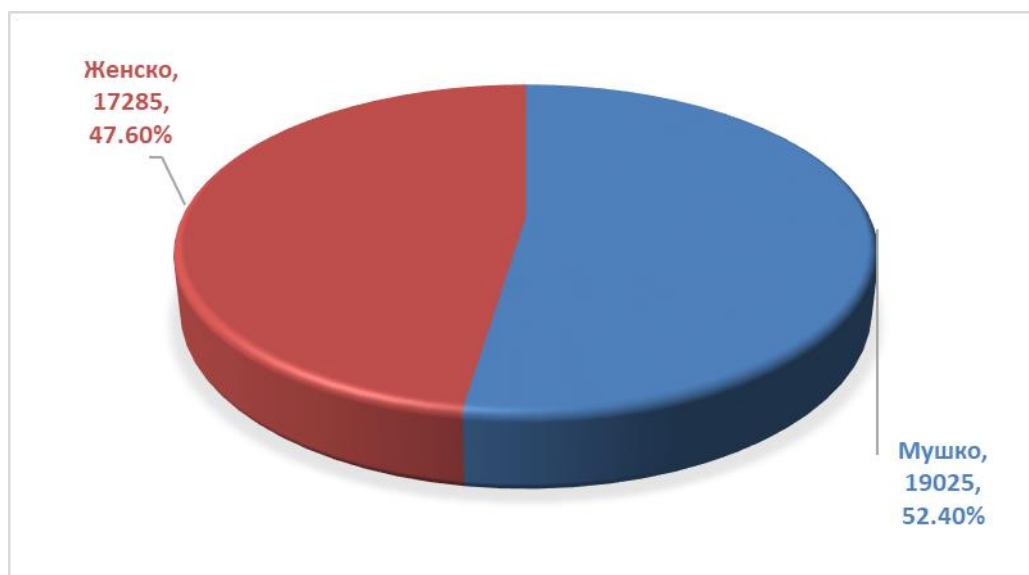
Посматрано према узрасним групама, највећи број обољелих је у доби од 30-49 год. **13.056 (35,96%)**, а најмањи број је у најмлађој добној групи од 0 - 5 год. **330 (0.91%)** (табела 2).

**Табела 2. Дистрибуција обољелих према узрасним групама**

Узрасне групе	Укупан број обољелих	Потврђени случајеви у претходна 24 часа	(%) учешће
0 – 5 година	330	1	0,91
6 – 14 година	951	3	2,62
15 – 19 година	1.245	6	3,43
20 – 29 година	3.943	16	10,86
30 – 49 година	13.056	68	35,96
50 – 64 година	9.474	64	26,09
65 – 79 година	5.738	66	15,80
80 и > година	1.573	17	4,33
<b>Укупно</b>	<b>36.310</b>	<b>241</b>	<b>100,00</b>

Од укупног броја обољелих **19.025 (52,40%)** су мушког пола, а **17.285 (47,60%)** су женског пола, (графикон 4).

**Графикон 3. Дистрибуција обољелих по полу**



### Хоспитализовани и смртни исходи

Укупан број хоспитализованих је **875**, у Универзитетско клиничком центру Републике Српске **316**, а у општим болницама **559** (табеле 3 и 4).

**Табела 3. Број лица хоспитализованих у Универзитетско клиничком центру Републике Српске**

Универзитетски клинички центар Републике Српске	Број хоспитализованих
Изолација	19
Лакша клиничка слика	0
Средње тешка клиничка слика	99
Тешка клиничка слика	139
Животно угрожени пацијенти	59
<b>Укупно</b>	<b>316</b>
<b>Од укупног броја хоспитализованих:</b>	
Вено венска мембранска оксигенација	0
Респиратор	32
High Flow кисеоничка терапија	5
Кисеоничка маска	131

**Табела 4. Хоспитализовани у општим болницама Републике Српске**

РБ	Установа	Укупно хоспитализованих	На респиратору
1.	Добој	125	8
6	Приједор	76	0
3.	Бијељина	56	10
4.	Фоча	46	2
5.	Градишка	48	7
6.	Требиње	49	3
7.	Невесиње	50	0
8.	Слатина- COVID одјељење	42*	0
9.	Зворник	32	3
10.	Источно Сарајево	30	4
	<b>Укупно</b>	<b>559</b>	<b>37</b>

Укупан број смртних исхода је **1.695**.

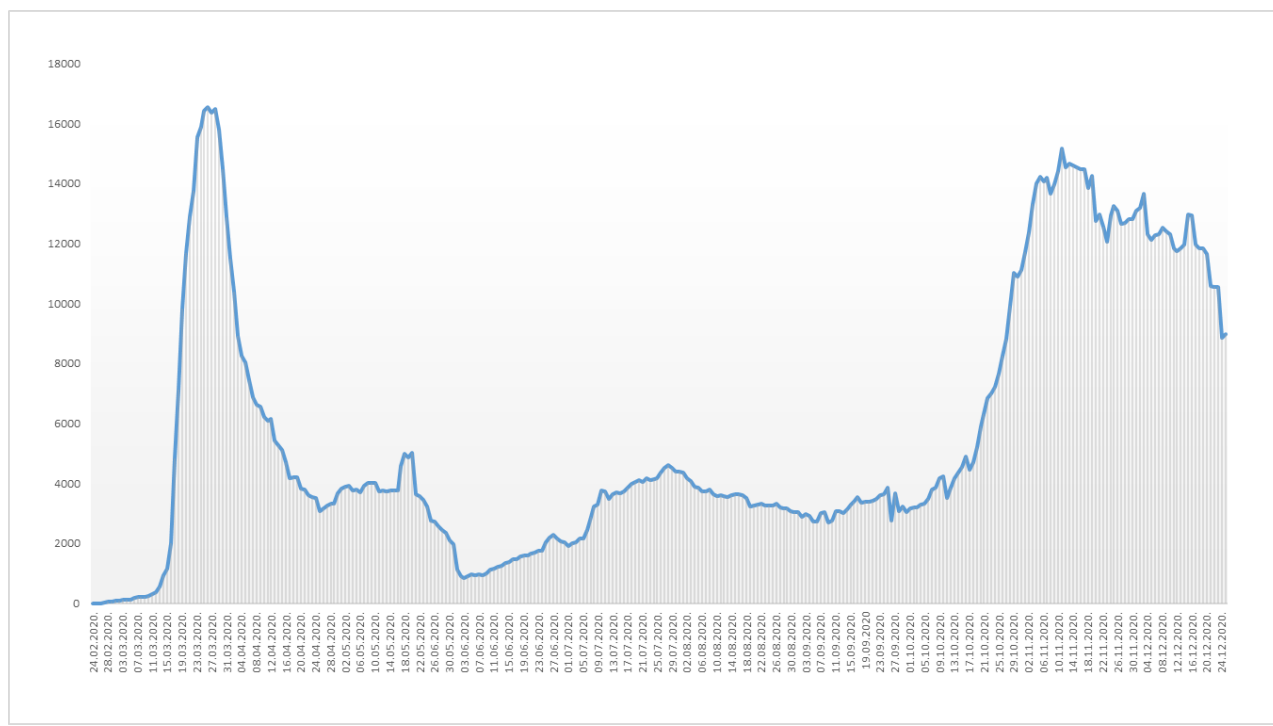
### Здравствени надзор

Од почетка успостављања здравственог надзора, укупно је под здравственим надзором било је **124.513** лица, а тренутно је под здравственим надзором је **9.001** лица (табела 8).

Табела 6. Лица под здравственим надзором (ЗН)

Тренутно под ЗН	Завршен ЗН	Укупно од почетка успостављања ЗН
9.001	115.512	124.513

Графикон 4. Дистрибуција лица под здравственим надзором по данима



### Микробиолошка анализа узорака

Од почетка епидемије укупан број тестирања је **158.531**.

Припремила: Служба за епидемиологију