

COVID-19: Епидемиолошка ситуација у Републици Српској

закључно са 23. 12. 2020. године

У последња **24 часа**, у Републици Српској на вирус SARS-CoV-2 су тестирана **838** узорака, а инфекција је потврђена код **233** лица, три лица тестирана у Федерацији Босне и Херцеговине. У посљедња 24 сата пријављено је **18** смртних случајева (три особе из Бања Луке, двије из Лакташа и Добоја и по једна особа из Зворника, Новог Горажда, Фоче, Приједора, Прњавора, Мркоњић Града, Бијељине, Рибника, Кнежева, Челинца и Теслића).

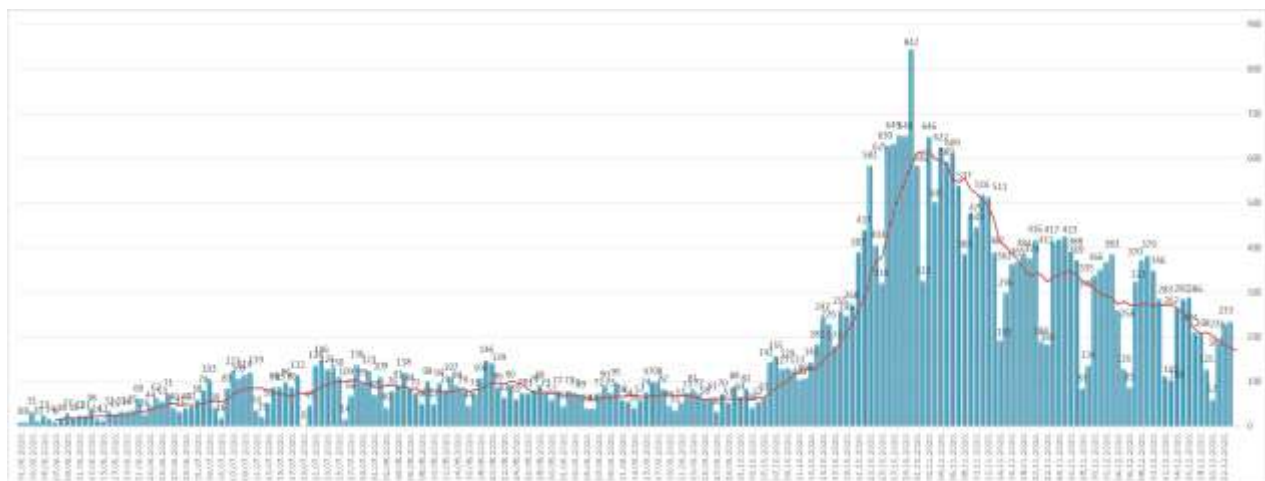
Од почетка епидемије, у периоду од 04.03. до 23.12.2020. године, у Републици Српској на вирус SARS-CoV-2 извршено је укупно **156.778** тестирања. Инфекција је потврђена код **35.829** лица, од којих је **22.018 (61,45%)** опорављено.

У наведеном периоду, Институту за јавно здравство Републике Српске је пријављено **1.664** смртних случајева од COVID-19. На дан 23.12.2020. године, накнадно су пријављена 2 смртна случаја која се десила у претходном периоду (особа из Челинца и Бијељине).

Анализа у односу на вријеме, мјесто, добне групе и пол

Анализом броја обољелих лица по данима, на почетку епидемије уочавају се осцилације потврђених случајева, што је условљено динамиком рада лабораторија, а исто је у каснијем периоду стабилизовано. Епидемијска крива, након тренда опадања током мјесеца септембра, од почетка мјесеца новембра показује пораст броја новообољелих (графикон 1). Највећи број новообољелих су лица са симптомима без епидемиолошке везе и контакти откривених позитивних лица. На табели 1. приказана је дистрибуција потврђених случајева у последња 24 часа по општинама.

Графикон 1. Дистрибуција обољелих по данима и тренд тока епидемије



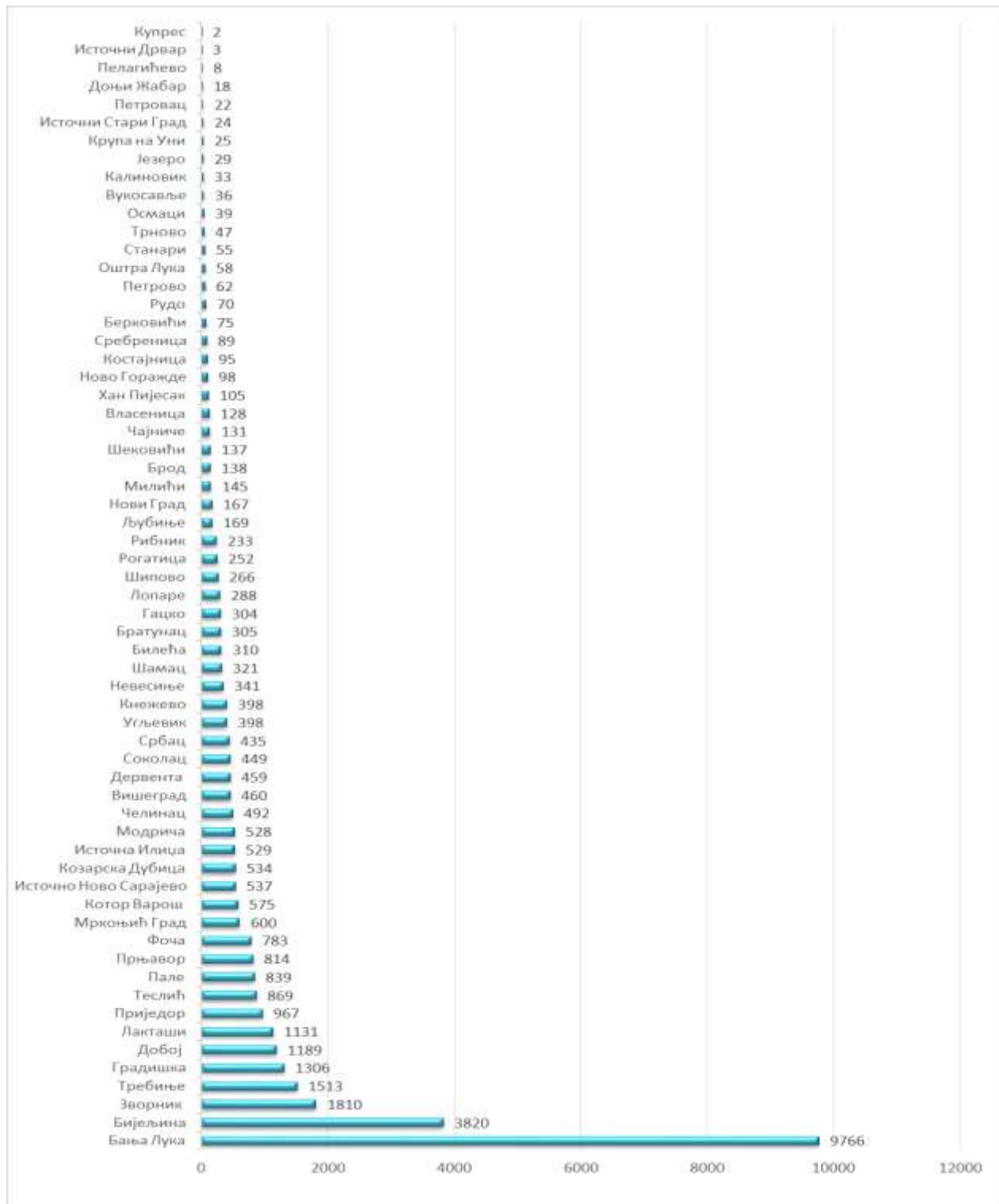
Табела 1. Дистрибуција потврђених случајева по општинама у претходна 24 часа

РБ	Општина / Град	Број потврђених случајева
1.	Бања Лука	78
2.	Бијељина	24
3.	Приједор	14
4.	Добој	9
5.	Лакташи	9
6.	Прњавор	8
7.	Требиње	8
8.	Зворник	7
9.	Градишка	6
10.	Котор Варош	6
11.	Мркоњић Град	6
12.	Козарска Дубица	5
13.	Рибник	5
14.	Дервента	4
15.	Соколац	4
16.	Шамац	4
17.	Билећа	3
18.	Пале	3
19.	Челинац	3
20.	Брод	2
21.	Вишеград	2
22.	Источно Ново Сарајево	2
23.	Модрича	2
24.	Ново Горажде	2
25.	Петрово	2
26.	Сребреница	2
27.	Теслић	2
28..	Хан Пијесак	2
29.	Источна Илиџа	1
30.	Калиновик	1
31.	Кнежево	1
32.	Костајница	1
33.	Милићи	1
34.	Невесиње	1
35.	Нови Град	1
36.	Рудо	1
37.	Фоча	1
Укупно		233

Потврђени случајеви инфекције вирусом SARS-CoV-2 до данас су регистровани у **62 општине** у Републици Српској. Највећи број обољелих је регистрован у граду Бања Лука, а

затим у Бијељини, Зворнику, Требињу, Градишци, Добоју, Лакташима, Приједору, Теслићу, Палама, ...(графикон 3).

Графикон 2. Дистрибуција обољелих по општинама/градовима



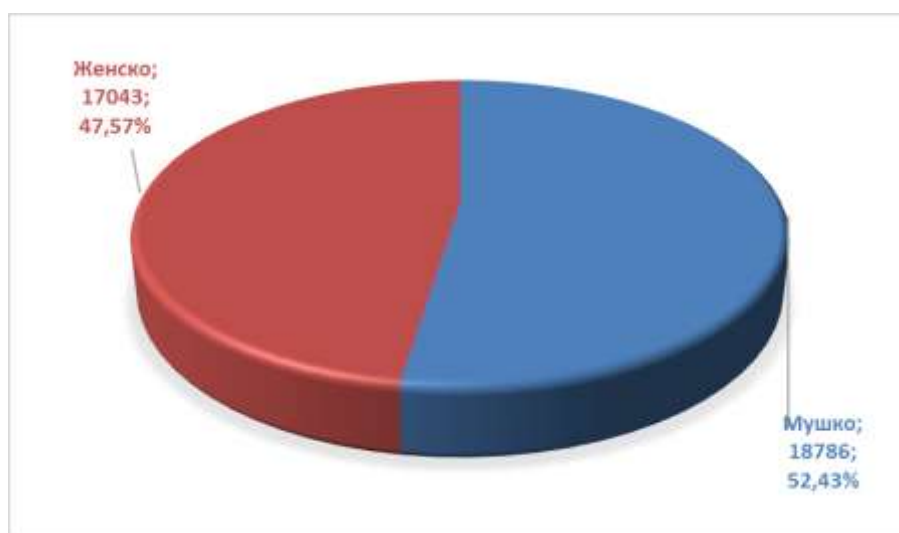
Посматрано према узрасним групама, највећи број обољелих је у доби од 30-49 год. **12.919 (36,06%)**, а најмањи број је у најмлађој добној групи од 0 - 5 год. **327 (0.91%)** (табела 2).

Табела 2. Дистрибуција обољелих према узрасним групама

Узрасне групе	Укупан број обољелих	Потврђени случајеви у претходна 24 часа	(%) учешће
0 – 5 година	327	0	0,91
6 – 14 година	946	5	2,64
15 – 19 година	1.236	6	3,45
20 – 29 година	3.905	25	10,90
30 – 49 година	12.919	61	36,06
50 – 64 година	9.339	60	26,07
65 – 79 година	5.616	60	15,67
80 и > година	1.541	16	4,30
Укупно	35.829	233	100,00

Од укупног броја обољелих **18.786 (52,43%)** су мушког пола, а **17.043 (47,57%)** су женског пола, (графикон 4).

Графикон 3. Дистрибуција обољелих по полу



Хоспитализовани и смртни исходи

Укупан број хоспитализованих је **911**, у Универзитетско клиничком центру Републике Српске **335**, а у општим болницама **576** (табеле 3 и 4).

Табела 3. Број лица хоспитализованих у Универзитетско клиничком центру Републике Српске

Универзитетски клинички центар Републике Српске	Број хоспитализованих
Изолација	10
Лакша клиничка слика	0
Средње тешка клиничка слика	153
Тешка клиничка слика	120
Животно угрожени пацијенти	52
Укупно	335
Од укупног броја хоспитализованих:	
Вено венска мембранска оксигенација	0
Респиратор	44
High Flow кисеоничка терапија	0
Кисеоничка маска	144

Табела 4. Хоспитализовани у општим болницама Републике Српске

РБ	Установа	Укупно хоспитализованих	На респиратору
1.	Добој	136	5
6	Приједор	73	0
3.	Бијељина	67	10
4.	Фоча	47	2
5.	Градишка	56	7
6.	Требиње	47	3
7.	Невесиње	47	0
8.	Слатина- COVID одјељење	43	0
9.	Зворник	33	2
10.	Источно Сарајево	27	2
	Укупно	576	31

Укупан број смртних исхода је **1.664**.

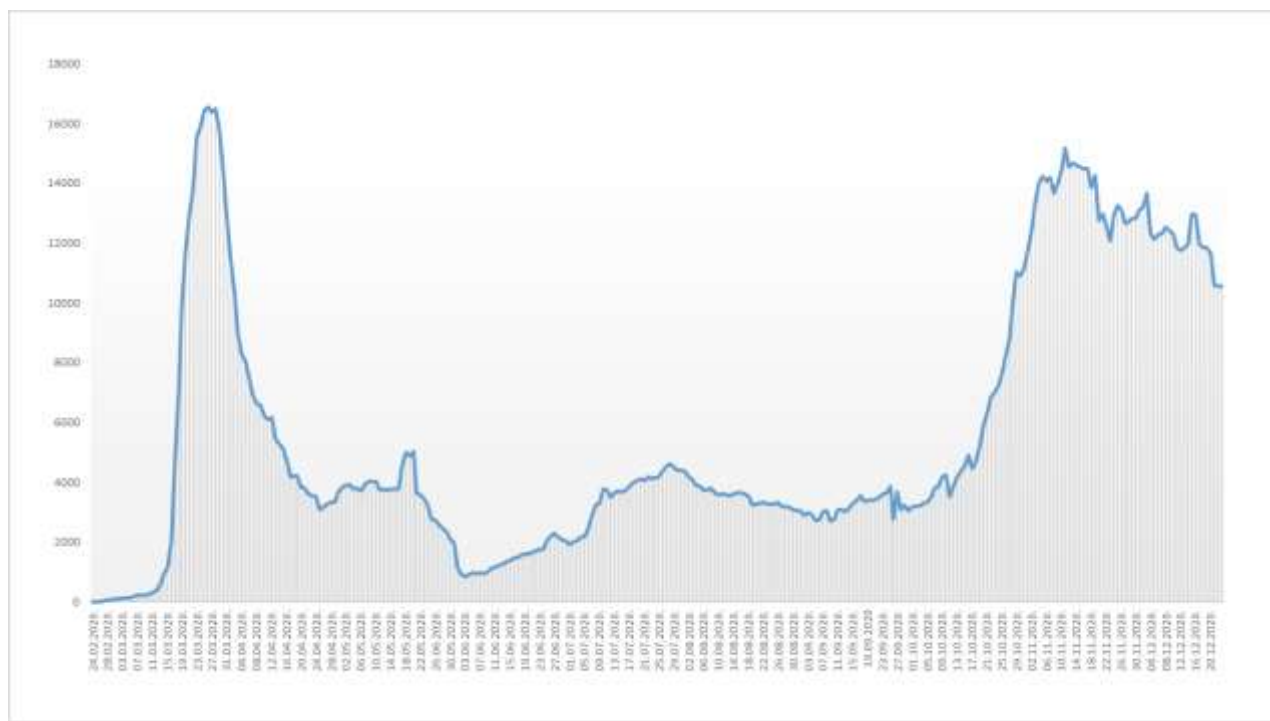
Здравствени надзор

Од почетка успостављања здравственог надзора, укупно је под здравственим надзором било је **123.252** лица, а тренутно је под здравственим надзором је **10.569** лица (табела 8).

Табела 6. Лица под здравственим надзором (ЗН)

Тренутно под ЗН	Завршен ЗН	Укупно од почетка успостављања ЗН
10.569	112.683	123.252

Графикон 4. Дистрибуција лица под здравственим надзором по данима



Микробиолошка анализа узорак

Од почетка епидемије укупан број тестирања је **156.778**.

Припремила: Служба за епидемиологију