

COVID-19: Епидемиолошка ситуација у Републици Српској

закључно са 23. 01. 2021. године

У претходних **24 часа**, у Републици Српској на вирус SARS-CoV-2 су тестирана **661** узорка, а инфекција је потврђена код **72** лица. У претходна **24 часа** пријављена су **3** смртна случаја (по једна особа из Бања Луке, Прњавора и Лакташа).

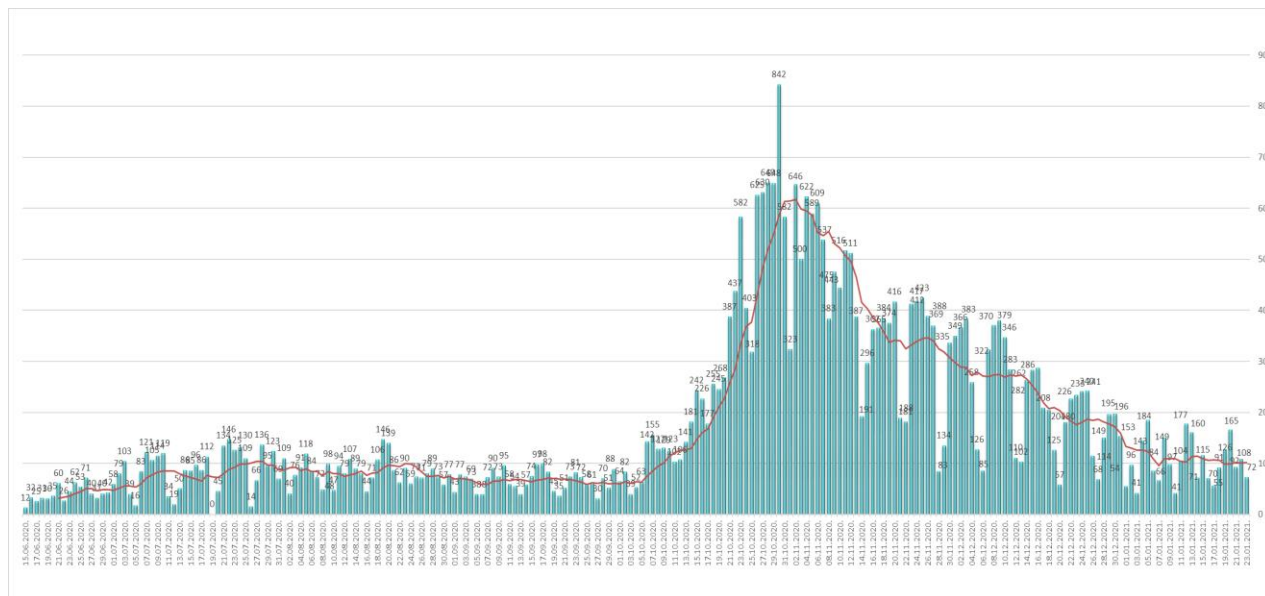
Од почетка епидемије, у периоду од 04.03.2020. до 23.01.2021. године, у Републици Српској на вирус SARS-CoV-2 извршено је укупно **179.216** тестирања. Инфекција је потврђена код **39.546** лица, од којих је **26.033 (65,83%)** опорављено.

У наведеном периоду, Институту за јавно здравство Републике Српске је пријављено **2.004** смртна случаја од COVID-19.

Анализа у односу на вријеме, мјесто, добне групе и пол

Анализом броја обољелих лица по данима, на почетку епидемије уочавају се осцилације потврђених случајева, што је условљено динамиком рада лабораторија, а исто је у каснијем периоду стабилизовано. Почетком октобра долази до наглог повећања броја обољелих које траје до краја мјесеца (врх епидемијске криве), након чега у наредном периоду долази до постепеног опадања броја обољелих (графикон 1). Највећи број новообољелих су лица са симптомима без епидемиолошке везе и контакти откривених позитивних лица. На табели 1. приказана је дистрибуција потврђених случајева у последња 24 часа по општинама.

Графикон 1. Дистрибуција обољелих по данима и тренд тока епидемије

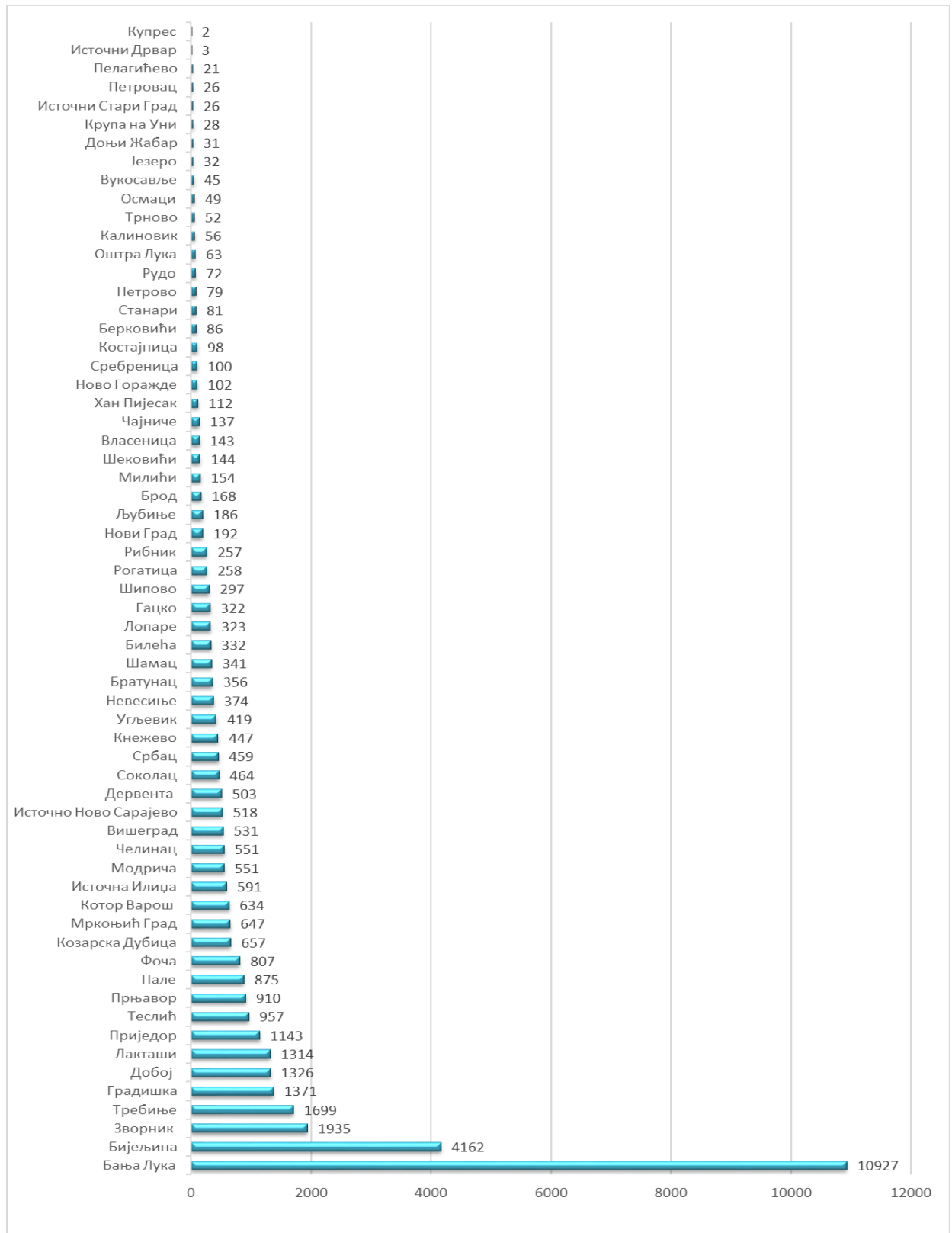


Табела 1. Дистрибуција потврђених случајева по општинама у претходна 24 часа

РБ	Општина / Град	Број потврђених случајева
1.	Бања Лука	28
2.	Лакташи	10
3.	Козарска Дубица	7
4.	Приједор	5
5.	Градишка	3
6.	Прњавор	3
7.	Бијељина	2
8.	Источна Илиџа	2
9.	Источно Ново Сарајево	2
10.	Кнежево	2
11.	Котор Варош	2
12.	Пале	2
13.	Нови Град	1
14.	Петровац	1
15.	Рибник	1
16.	Србац	1
	Укупно	72

Потврђени случајеви инфекције вирусом SARS-CoV-2 до данас су регистровани у **62 општине** у Републици Српској. Највећи број обољелих је регистрован у граду Бања Лука, а затим у Бијељини, Зворнику, Требињу, Градишци, Добоју, Лакташима, Приједору, Теслићу, Прњавору, ...(графикон 2).

Графикон 2. Дистрибуција обољелих по општинама/градовима



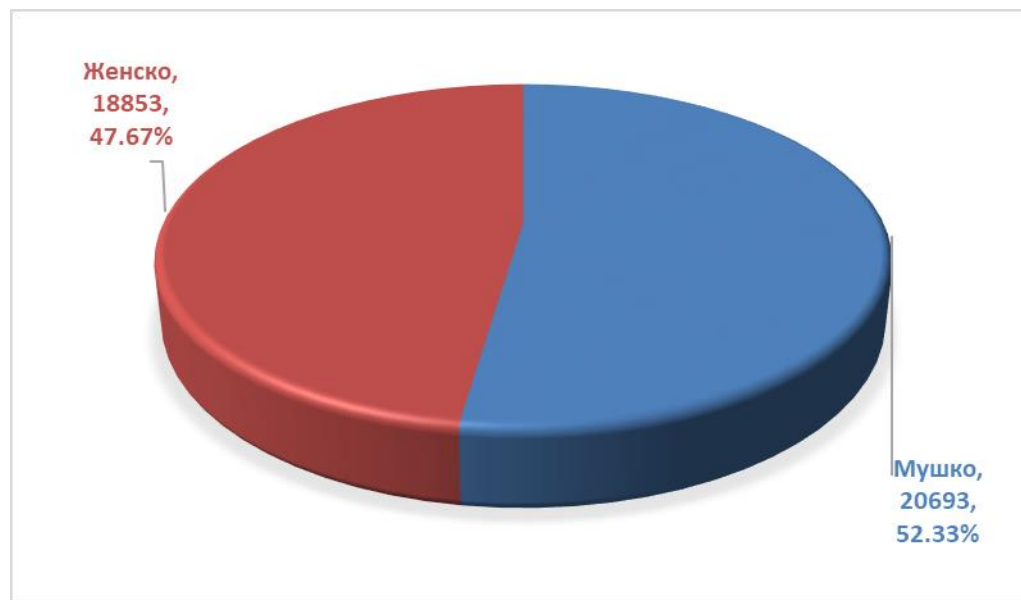
Посматрано према узрасним групама, највећи број обољелих је у доби од 30-49 год. **14.119 (35,70%)**, а најмањи број је у најмлађој добној групи од 0 - 5 год. **349 (0.88%)** (табела 2).

Табела 2. Дистрибуција обољелих према узрасним групама

Узрасне групе	Укупан број обољелих	Потврђени случајеви у претходна 24 часа	(%) учешће
0 – 5 година	349	0	0,88
6 – 14 година	983	0	2,49
15 – 19 година	1.285	2	3,25
20 – 29 година	4.263	2	10,78
30 – 49 година	14.119	24	35,70
50 – 64 година	10.295	17	26,03
65 – 79 година	6.461	20	16,34
80 и > година	1.791	7	4,53
Укупно	39.546	72	100,00

Од укупног броја обољелих **20.693 (52,33%)** су мушког пола, а **18.853 (47,67%)** су женског пола (графикон 3).

Графикон 3. Дистрибуција обољелих по полу



Хоспитализовани и смртни исходи

Укупан број хоспитализованих је **600**, у Универзитетско клиничком центру Републике Српске **220**, а у општим болницама **380** (табеле 3 и 4).

Табела 3. Број лица хоспитализованих у Универзитетско клиничком центру Републике Српске

Универзитетски клинички центар Републике Српске	Број хоспитализованих
Изолација	3
Лакша клиничка слика	0
Средње тешка клиничка слика	108
Тешка клиничка слика	77
Животно угрожени пацијенти	32
Укупно	220
Од укупног броја хоспитализованих:	
Вено венска мембранска оксигенација	2
Респиратор	25
High Flow кисеоничка терапија	83
Кисеоничка маска	70

Табела 4. Хоспитализовани у општим болницама Републике Српске

РБ	Установа	Укупно хоспитализованих	На респиратору
1.	Приједор	37	0
2.	Градишка	45	3
3.	Добој	90	5
4.	Бијељина	70	5
5.	Зворник	17	3
6.	Источно Сарајево	23	0
7.	Фоча	32	5
8.	Невесиње	23	0
9.	Требиње	26	1
10.	Слатина- COVID одјељење	17	0

Укупно

380

22

Укупан број смртних исхода је **2.004**.

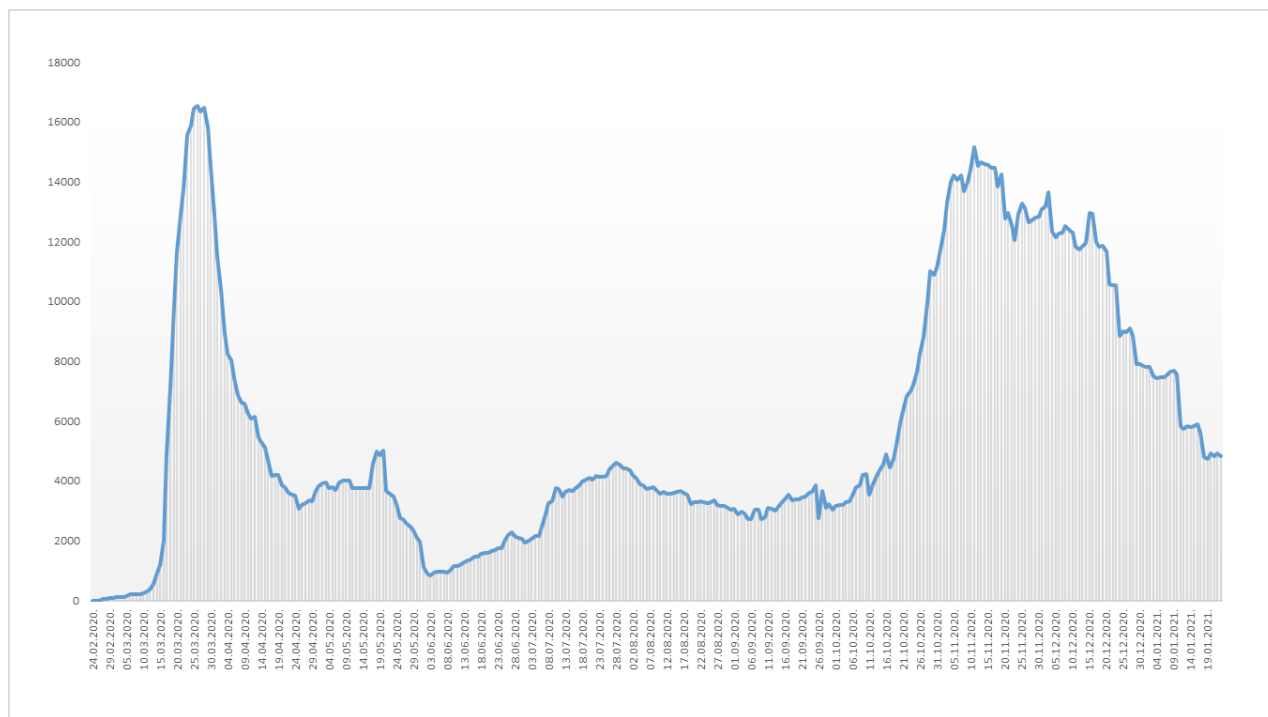
Здравствени надзор

Од почетка успостављања здравственог надзора, укупно је под здравственим надзором било је **131.507** лица, а тренутно је под здравственим надзором је **4.856** лица (табела б), а на графикону 4. приказана је расподела лица под здравственим надзором по данима.

Табела 6. Лица под здравственим надзором (ЗН)

Тренутно под ЗН	Завршен ЗН	Укупно од почетка успостављања ЗН
4.856	126.651	131.507

Графикон 4. Дистрибуција лица под здравственим надзором по данима



Микробиолошка анализа узорака

Од почетка епидемије укупан број тестирања је **179.216**.

Припремила: Служба за епидемиологију