

COVID-19: Епидемиолошка ситуација у Републици Српској

закључно са 21. 12. 2020. године

У последња **24 часа**, у Републици Српској на вирус SARS-CoV-2 су тестирана **635** узорака, а инфекција је потврђена код **180** лица, једно лице тестирано у Федерацији Босне и Херцеговине. У последња 24 сата пријављена су **22** смртна случаја (четири особе из Добоја, три из Приједора, двије особе из Невесиња, Бања Луке, Теслића и Брода и по једна особа из Мркоњић Града, Чајничка, Зворника, Билеће, Кнежева, Модриче и Дервенте).

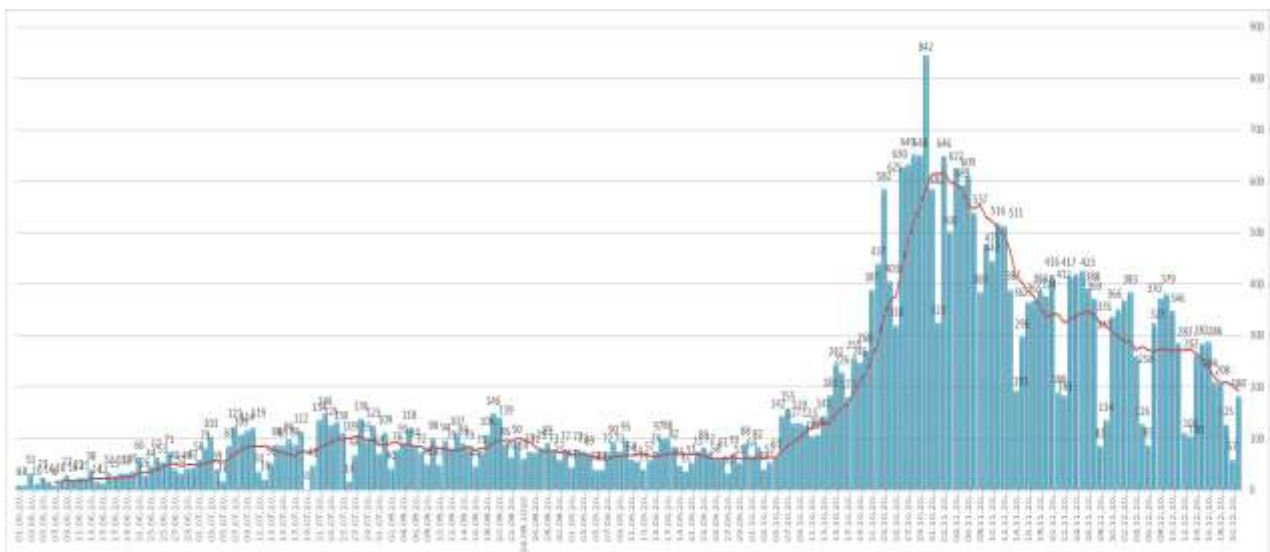
Од почетка епидемије, у периоду од 04.03. до 21.12.2020. године, у Републици Српској на вирус SARS-CoV-2 извршено је укупно **154.976** тестирања. Инфекција је потврђена код **35.370** лица, од којих је **21.506 (60,80%)** опорављено.

У наведеном периоду, Институту за јавно здравство Републике Српске је пријављено **1.610** смртних случајева од COVID-19.

Анализа у односу на вријеме, мјесто, добне групе и пол

Анализом броја обољелих лица по данима, на почетку епидемије уочавају се осцилације потврђених случајева, што је условљено динамиком рада лабораторија, а исто је у каснијем периоду стабилизовано. Епидемијска крива, након тренда опадања током мјесеца септембра, од почетка мјесеца новембра показује пораст броја новообољелих (графикон 1). Највећи број новообољелих су лица са симптомима без епидемиолошке везе и контакти откривених позитивних лица. На табели 1. приказана је дистрибуција потврђених случајева у последња 24 часа по општинама.

Графикон 1. Дистрибуција обољелих по данима и тренд тока епидемије

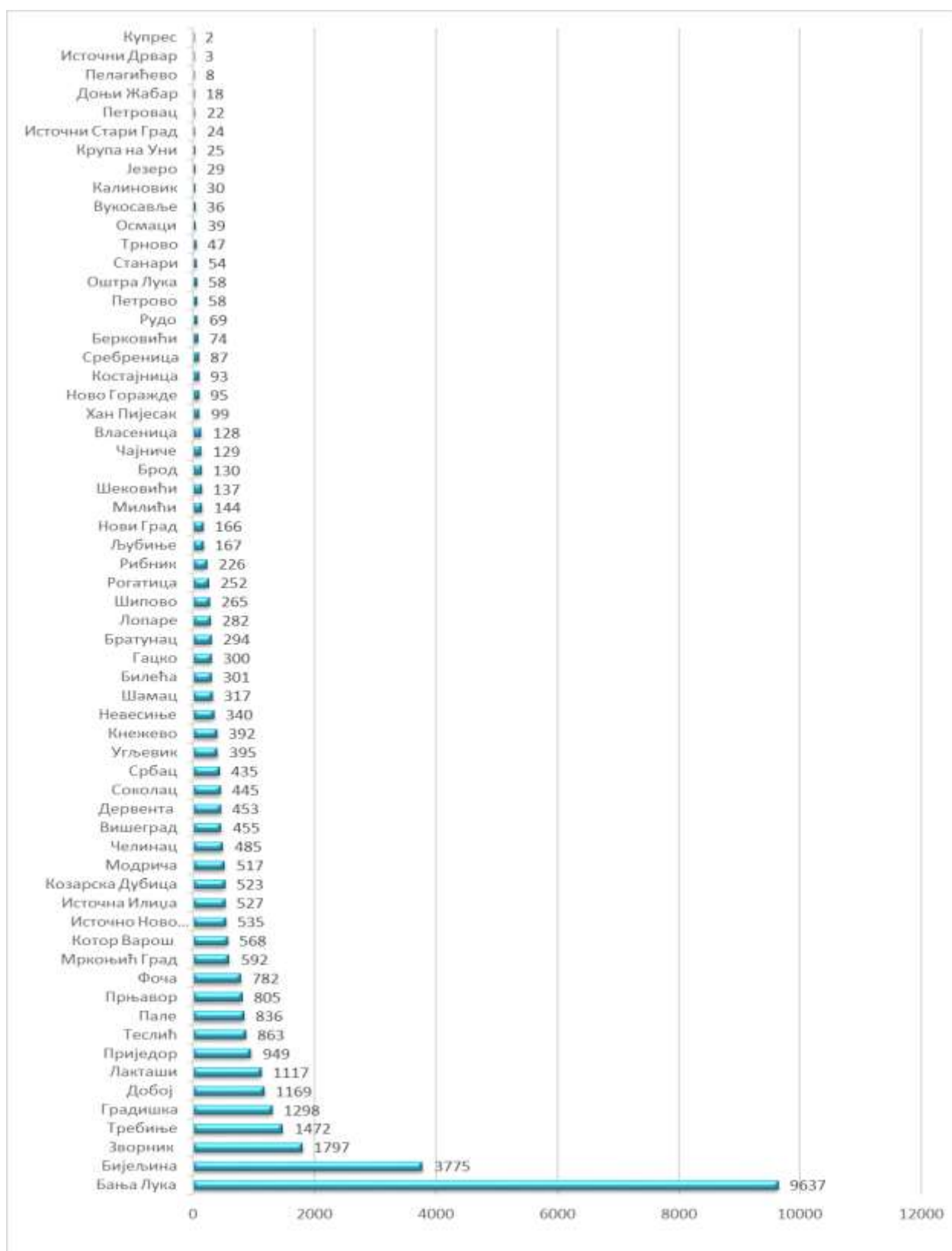


Табела 1. Дистрибуција потврђених случајева по општинама у претходна 24 часа

РБ	Општина / Град	Број потврђених случајева
1.	Бања Лука	55
2.	Бијељина	26
3.	Приједор	15
4.	Добој	13
5.	Теслић	13
6.	Зворник	12
7.	Лакташи	7
8.	Гацко	6
9.	Вишеград	4
10.	Дервента	4
11.	Нови Град	3
12.	Прњавор	3
13.	Доњи Жабар	2
14.	Лопаре	2
15.	Оштра Лука	2
16.	Шамац	2
17.	Брод	1
18.	Градишка	1
19.	Источно Ново Сарајево	1
20.	Козарска Дубица	1
21.	Котор Варош	1
22.	Милићи	1
23.	Модрича	1
24.	Петрово	1
25.	Станари	1
26.	Фоча	1
27.	Чајниче	1
Укупно		180

Потврђени случајеви инфекције вирусом SARS-CoV-2 до данас су регистровани у **62 општине** у Републици Српској. Највећи број обољелих је регистрован у граду Бања Лука, а затим у Бијељини, Зворнику, Требињу, Градишци, Добоју, Лакташима, Приједору, Теслићу, Палама, ...(графикон 3).

Графикон 2. Дистрибуција обољелих по општинама/градовима



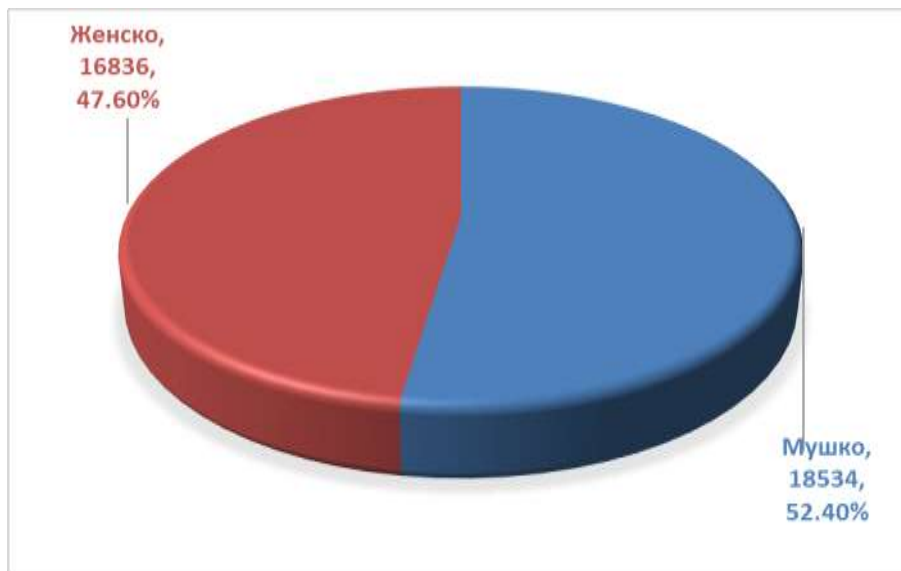
Посматрано према узрасним групама, највећи број обољелих је у доби од 30-49 год. **12.774 (36,12%)**, а најмањи број је у најмлађој добној групи од 0 - 5 год. **326 (0,92%)** (табела 2).

Табела 2. Дистрибуција обољелих према узрасним групама

Узрасне групе	Укупан број обољелих	Потврђени случајеви у претходна 24 часа	(%) учешће
0 – 5 година	326	0	0,92
6 – 14 година	936	2	2,65
15 – 19 година	1.223	2	3,46
20 – 29 година	3.863	8	10,92
30 – 49 година	12.774	62	36,12
50 – 64 година	9.224	49	26,08
65 – 79 година	5.515	47	15,59
80 и > година	1.509	10	4,27
Укупно	35.370	180	100,00

Од укупног броја обољелих **18.534** (52,40%) су мушког пола, а **16.836** (47,60%) су женског пола, (графикон 4).

Графикон 3. Дистрибуција обољелих по полу



Хоспитализовани и смртни исходи

Укупан број хоспитализованих је **999**, у Универзитетско клиничком центру Републике Српске **362**, а у општим болницама **637** (табеле 3 и 4).

Табела 3. Број лица хоспитализованих у Универзитетско клиничком центру Републике Српске

Универзитетски клинички центар Републике Српске	Број хоспитализованих
Изолација	18
Лакша клиничка слика	0
Средње тешка клиничка слика	183
Тешка клиничка слика	114
Животно угрожени пацијенти	47
Укупно	362
Од укупног броја хоспитализованих:	
Вено венска мембранска оксигенација	0
Респиратор	40
High Flow кисеоничка терапија	1
Кисеоничка маска	141

Табела 4. Хоспитализовани у општим болницама Републике Српске

РБ	Установа	Укупно хоспитализованих	На респиратору
1.	Добој	152	5
6	Приједор	77	0
3.	Бијељина	72	6
4.	Фоча	58	4
5.	Градишка	68	9
6.	Требиње	49	2
7.	Невесиње	54	0
8.	Слатина- COVID одјељење	49	0
9.	Зворник	29	3
10.	Источно Сарајево	29	5
	Укупно	637	31

Укупан број смртних исхода је **1.610**.

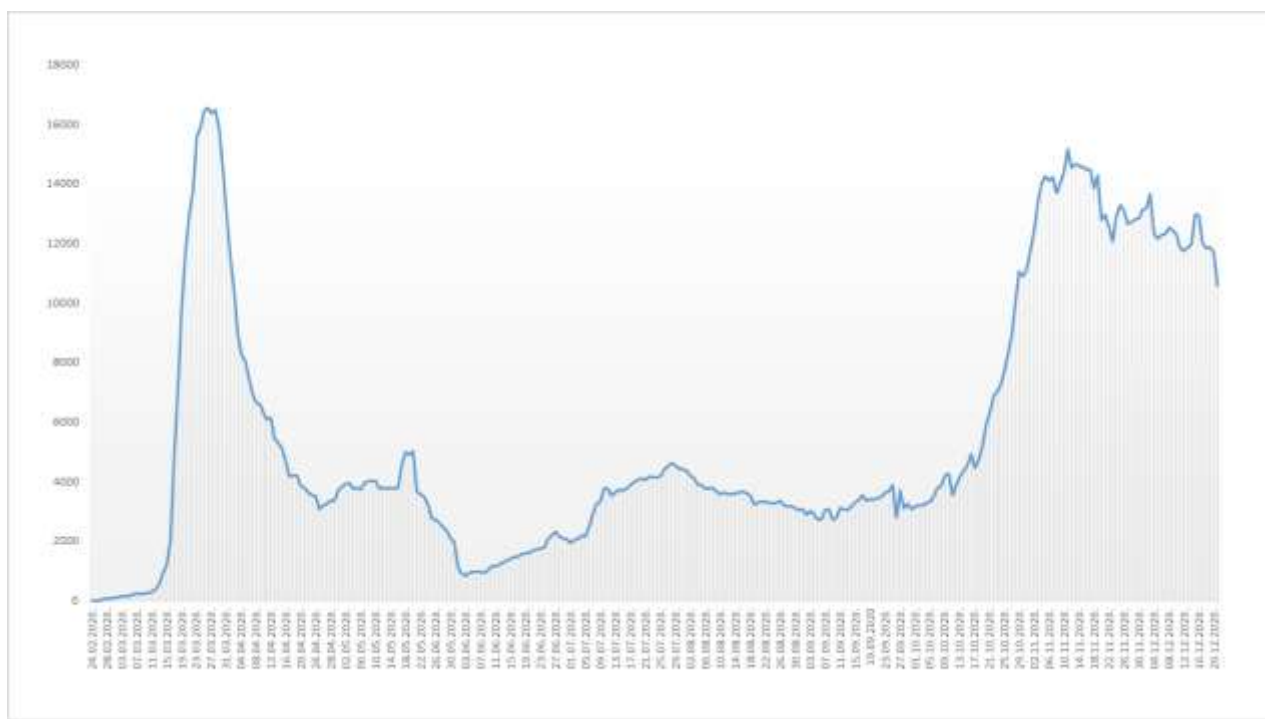
Здравствени надзор

Од почетка успостављања здравственог надзора, укупно је под здравственим надзором било је **119.507** лица, а тренутно је под здравственим надзором је **10.582** лица (табела 8).

Табела 6. Лица под здравственим надзором (ЗН)

Тренутно под ЗН	Завршен ЗН	Укупно од почетка успостављања ЗН
10.582	108.950	119.507

Графикон 4. Дистрибуција лица под здравственим надзором по данима



Микробиолошка анализа узорака

Од почетка епидемије укупан број тестирања је **154.976**.

Припремила: Служба за епидемиологију