

COVID-19: Епидемиолошка ситуација у Републици Српској

закључно са 19. 04. 2021. године

У претходних **24 часа**, у Републици Српској на вирус SARS-CoV-2 је тестирано **787** узорака, а инфекција је потврђена код **268** лица (34,05% од тестираних). У претходна **24 часа** пријављено је **25** смртних случајева (по двије особе из Шипова, Лакташа, Приједора, Модриче и Угљевика и по једна особа из Билеће, Гацка, Градишке, Братунца, Рибника, Бања Луке, Невесиња, Новог Града, Пала, Козарске Дубице, Вишеграда, Рогатице, Шамца, Добоја и Бијељине).

Од почетка пандемије, у периоду од 04.03.2020. до 19.04.2021. године, у Републици Српској је извршено укупно **250.625** PCR (polymerase chain reaction) тестирања на вирус SARS-CoV-2. Инфекција је потврђена код **59.642** лица (23,80% од тестираних), од којих је **41.087** (68,89%) опорављено.

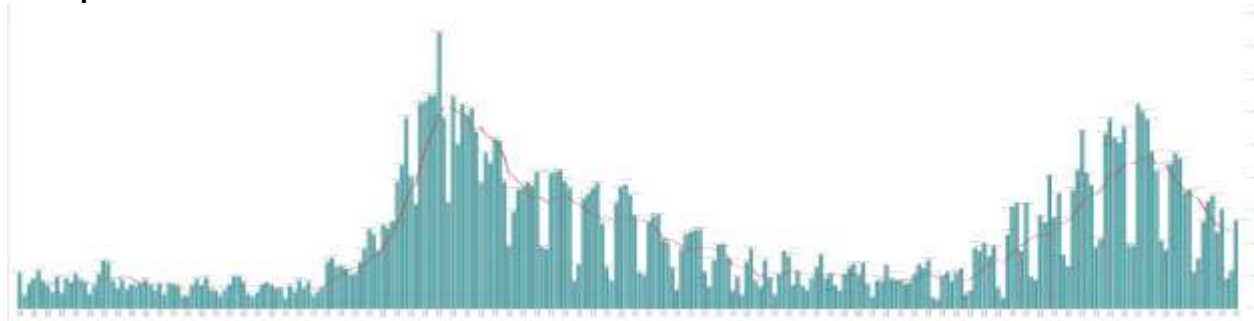
У наведеном периоду, Институту за јавно здравство Републике Српске је пријављено **3.166** смртних случајева повезан са COVID-19. На дан 19.04.2021. године, накнадно је пријављен **1** смртни случај која се десио у претходном периоду (једна особа из Теслића).

Анализа у односу на вријеме, мјесто, узрасне групе и пол

На графикону 1. приказана је дистрибуција броја лица чија је инфекција SARS-Cov-2 потврђена PCR тестирањем по данима.

Анализом броја лица чија је инфекција SARS-Cov-2 потврђена PCR тестирањем на почетку пандемије, уочавају се осцилације тог броја, што је условљено динамиком рада лабораторија. Почетком октобра дошло је до наглог повећања броја лица чија је инфекција SARS-Cov-2 потврђена PCR тестирањем које је трајало до краја мјесеца (врх епидемијске криве), након чега је дошло до постепеног опадања и заравњења криве. У посљедњој седмици фебруара број лица чија је инфекција SARS-Cov-2 потврђена PCR тестирањем има тренд поновног пораста што траје све до почетка мјесеца априла када се број обољелих стабилизује са тенденцијом благог опадања (графикон 1). Највећи број лица чија је инфекција SARS-Cov-2 потврђена PCR тестирањем су лица са симптомима без епидемиолошке везе и контакти претходно откривених лица чија је инфекција SARS-Cov-2 потврђена PCR тестирањем.

Графикон 1. Дистрибуција броја лица чија је инфекција SARS-Cov-2 потврђена PCR тестирањем



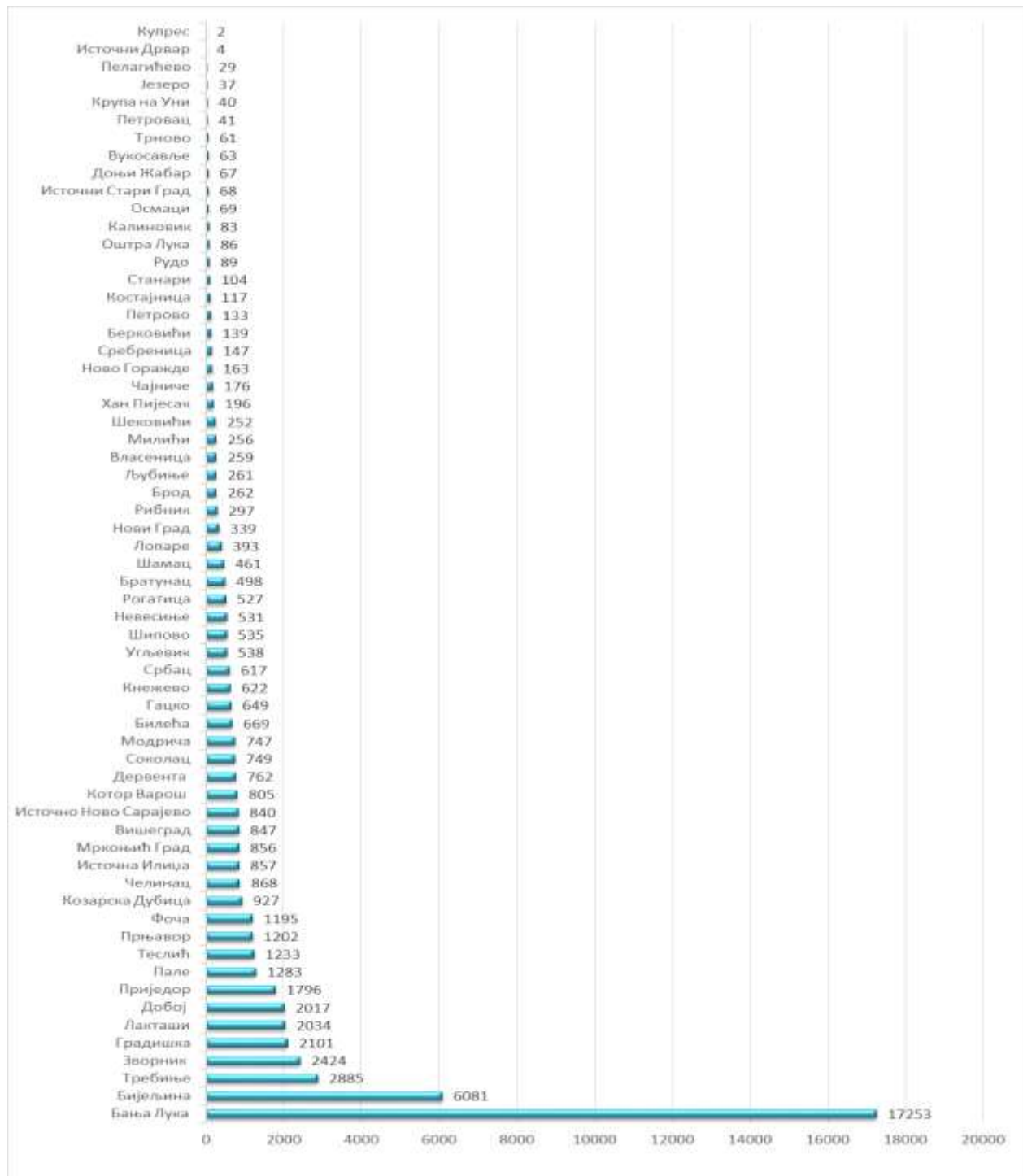
На табели 1. приказана је дистрибуција лица чија је инфекција SARS-Cov-2 потврђена РСтестирањем последња 24 часа по општинама.

Табела 1. Дистрибуција лица чија је инфекција SARS-Cov-2 потврђена PCR тестирањем у претходна 24 часа по општинама

РБ	Општина / град	Број потврђених случајева
1.	Бања Лука	74
2.	Бијељина	62
3.	Требиње	18
4.	Добој	15
5.	Зворник	15
6.	Лакташи	10
7.	Билећа	9
8.	Шамац	8
9.	Теслић	7
10.	Угљевик	7
11.	Модрича	5
12.	Фоча	4
13.	Лопаре	3
14.	Шековићи	3
15.	Дервента	2
16.	Котор Варош	2
17.	Петрово	2
18.	Прњавор	2
19.	Станари	2
20.	Челинац	2
21.	Вукосавље	1
22.	Гацко	1
23.	Градишка	1
24.	Доњи Жабар	1
25.	Источно Ново Сарајево	1
26.	Кнежево	1
27.	Љубиње	1
28.	Мркоњић Град	1
29.	Нови Град	1
30.	Пале	1
31.	Приједор	1
32.	Рогатица	1
33.	Србац	1
34.	Хан Пијесак	1
35.	Чајниче	1
36.	Шипово	1
Укупно		268

Потврђени случајеви инфекције SARS-CoV-2 до данас су регистровани у **62 општине** у Републици Српској. Највећи број лица чија је инфекција SARS-CoV-2 потврђена PCR тестирањем је регистрован у граду Бања Лука, а затим у Бијељини, Требињу, Зворнику, Градишци, Лакташима, Добоју, Приједору, Палама, Теслићу, Фочи...(графикон 2).

Графикон 2. Дистрибуција лица чија је инфекција SARS-Cov-2 потврђена PCR тестирањем по општинама/градовима



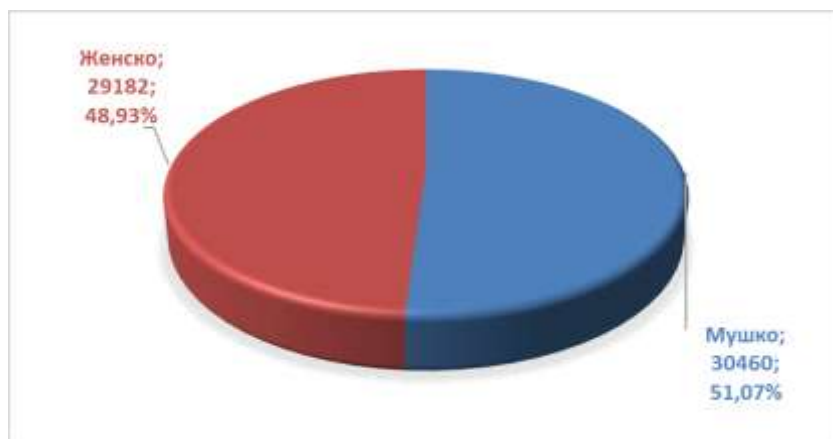
Посматрано према узрасним групама, највећи број лица чија је инфекција SARS-Cov-2 потврђена PCR тестирањем је у групи лица од 30-49 година живота **20.275 (33,99%)**, а најмањи број је у узрасној групи од рођења до пет година живота **440 (0.74%)** (табела 2).

Табела 2. Дистрибуција лица чија је инфекција SARS-Cov-2 потврђена PCR тестирањем према узрастним групама

Узрастне групе	Укупан број лица чија је инфекција SARS-Cov-2 потврђена PCR тестирањем	Број лица чија је инфекција SARS-Cov-2 потврђена PCR тестирањем у претходна 24 часа	(%) учешће
0 – 5 година	440	0	0,74
6 – 14 година	1.303	3	2,18
15 – 19 година	1.621	4	2,72
20 – 29 година	5.499	12	9,22
30 – 49 година	20.275	69	33,99
50 – 64 година	15.992	73	26,81
65 – 79 година	11.504	81	19,29
80 и > година	3.008	26	5,04
Укупно	59.642	268	100,00

Од укупног броја лица чија је инфекција SARS-Cov-2 потврђена PCR тестирањем **30.460** (51,07%) су мушког пола, а **29.182** (48,93%) су женског пола (графикон 3).

Графикон 3. Дистрибуција лица чија је инфекција SARS-Cov-2 потврђена PCR тестирањем по полу



Хоспитализована лица и смртни исходи

Укупан број хоспитализованих лица је **1.180**, у Универзитетском клиничком центру Републике Српске **515**, а у осталим болницама **665** (табеле 3 и 4). На респиратору је **99** лица (61 у Универзитетском клиничком центру Републике Српске, 38 у осталим болницама).

Табела 3. Број лица хоспитализованих у Универзитетском клиничком центру Републике Српске

Универзитетски клинички центар Републике Српске	Број хоспитализованих лица
Изолација	10
Лакша клиничка слика	0
Средње тешка клиничка слика	212
Тешка клиничка слика	224
Животно угрожени пацијенти	69
Укупно	515
Од укупног броја хоспитализованих лица:	
Вено венска мембранска оксигенација	1
Респиратор	61
High Flow кисеоничка терапија	7
Кисеоничка маска	223

Табела 4. Хоспитализована лица у осталим болницама Републике Српске

РБ	Установа	Укупан број хоспитализованих лица	Број лица на респиратору
1.	ОБ Приједор	54	2
2.	ОБ Градишка	81	5
3.	ОБ Добој	145	11
4.	ОБ Бијељина	71	12
5.	ОБ Зворник	38	3
6.	ОБ Источно Сарајево	22	0
7.	УБ Фоча	74	4
8.	ОБ Невесиње	37	0
9.	ОБ Требиње	67	1
10.	Слатина- COVID одјељење	76	0
	Укупно	665	38

Укупан број смртних исхода повезаних са COVID-19 је **3.166**.

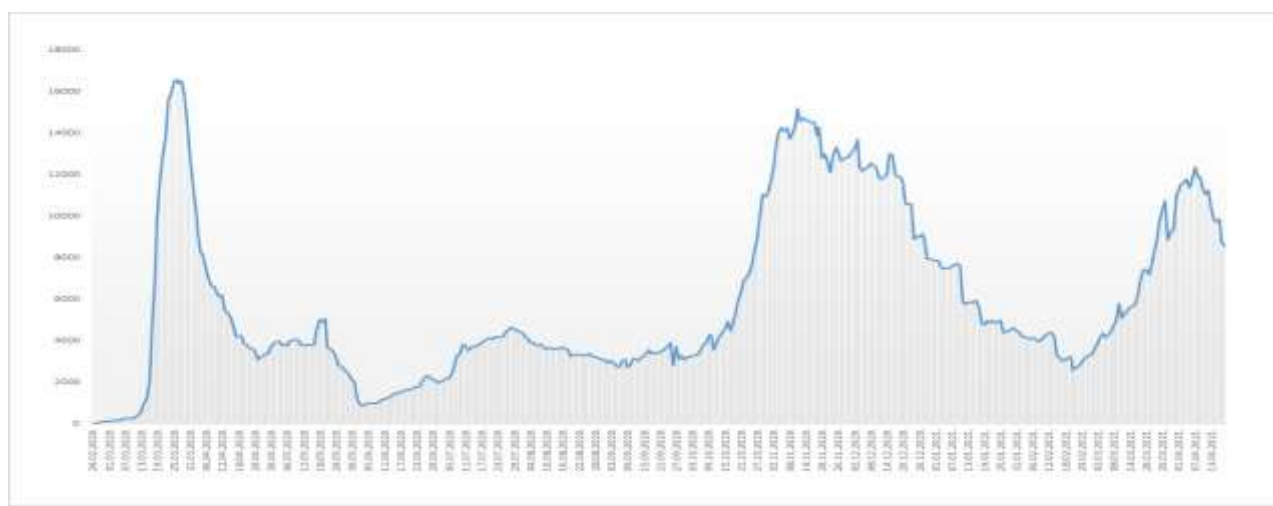
Здравствени надзор

Од почетка успостављања здравственог надзора, укупно је под здравственим надзором било **182.341** лице, а тренутно је под здравственим надзором **8.567** лица (табела 6), а на графикану 4. приказана је расподјела лица под здравственим надзором по данима.

Табела 6. Лица под здравственим надзором (ЗН)

Тренутно под ЗН	Завршен ЗН	Укупно од почетка успостављања ЗН
8.567	173.774	182.341

Графикон 4. Дистрибуција лица под здравственим надзором



Микробиолошка анализа узорака

Од почетка пандемије укупан број PCR тестирања на SARS-CoV-2 је **250.625**.

Припремила: Служба за епидемиологију