

COVID-19: Епидемиолошка ситуација у Републици Српској

закључно са 19. 03. 2021. године

У претходних **24 часа**, у Републици Српској на вирус SARS-CoV-2 је тестирано **1.237** узорака, а инфекција је потврђена код **376** лица (30,40% од тестираних). У претходна **24 часа** пријављено је **16** смртних случајева (четири особе из Бања Луке, три особе из Приједора и Бијељине, двије особе из Власенице и по једна особа из Фоче, Вишеграда, Милића и Градишке).

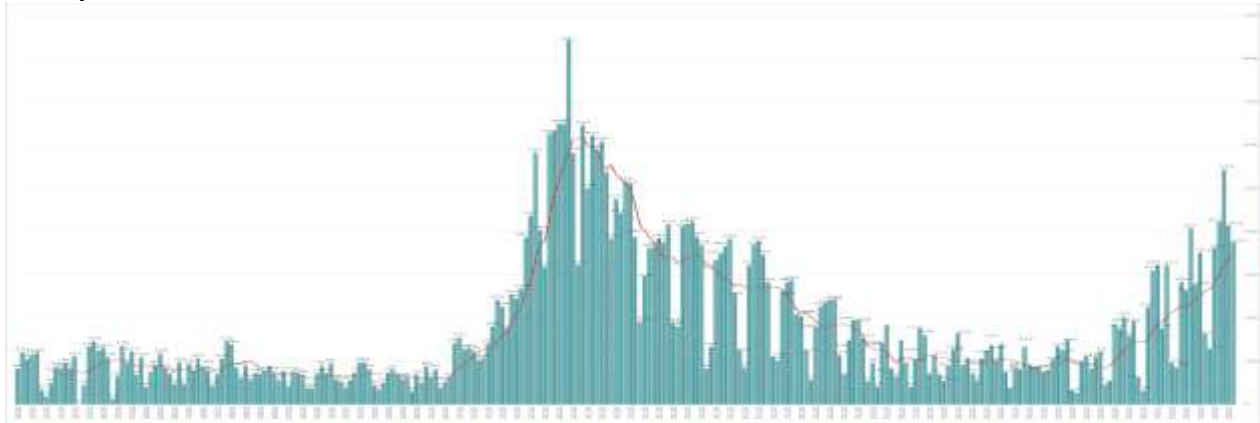
Од почетка пандемије, у периоду од 04.03.2020. до 19.03.2021. године, у Републици Српској је извршено укупно **219.180** PCR (polymerase chain reaction) тестирања на вирус SARS-CoV-2. Инфекција је потврђена код **48.783** лица (22,26% од тестираних), од којих је **37.453** (76,77%) опорављено.

У наведеном периоду, Институту за јавно здравство Републике Српске је пријављено **2.442** смртних случајева повезаних са COVID-19.

Анализа у односу на вријеме, мјесто, узрасне групе и пол

Анализом броја лица чија је инфекција SARS-Cov-2 потврђена PCR тестирањем, уочавају се осцилације тог броја, што је условљено динамиком рада лабораторија. Почетком октобра дошло је до наглог повећања броја лица чија је инфекција SARS-Cov-2 потврђена PCR тестирањем које траје до краја мјесеца (врх епидемијске криве), након чега је дошло до постепеног опадања и заравњења криве, да би у последњем периоду број лица чија је инфекција SARS-Cov-2 потврђена PCR тестирањем поново порастао (графикон 1). Највећи број лица чија је инфекција SARS-Cov-2 потврђена PCR тестирањем су лица са симптомима без епидемиолошке везе и контакти претходно откривених лица чија је инфекција SARS-Cov-2 потврђена PCR тестирањем. На табели 1. приказана је дистрибуција лица чија је инфекција SARS-Cov-2 потврђена PCR тестирањем последња 24 часа по општинама.

Графикон 1. Дистрибуција броја лица чија је инфекција SARS-Cov-2 потврђена PCR тестирањем



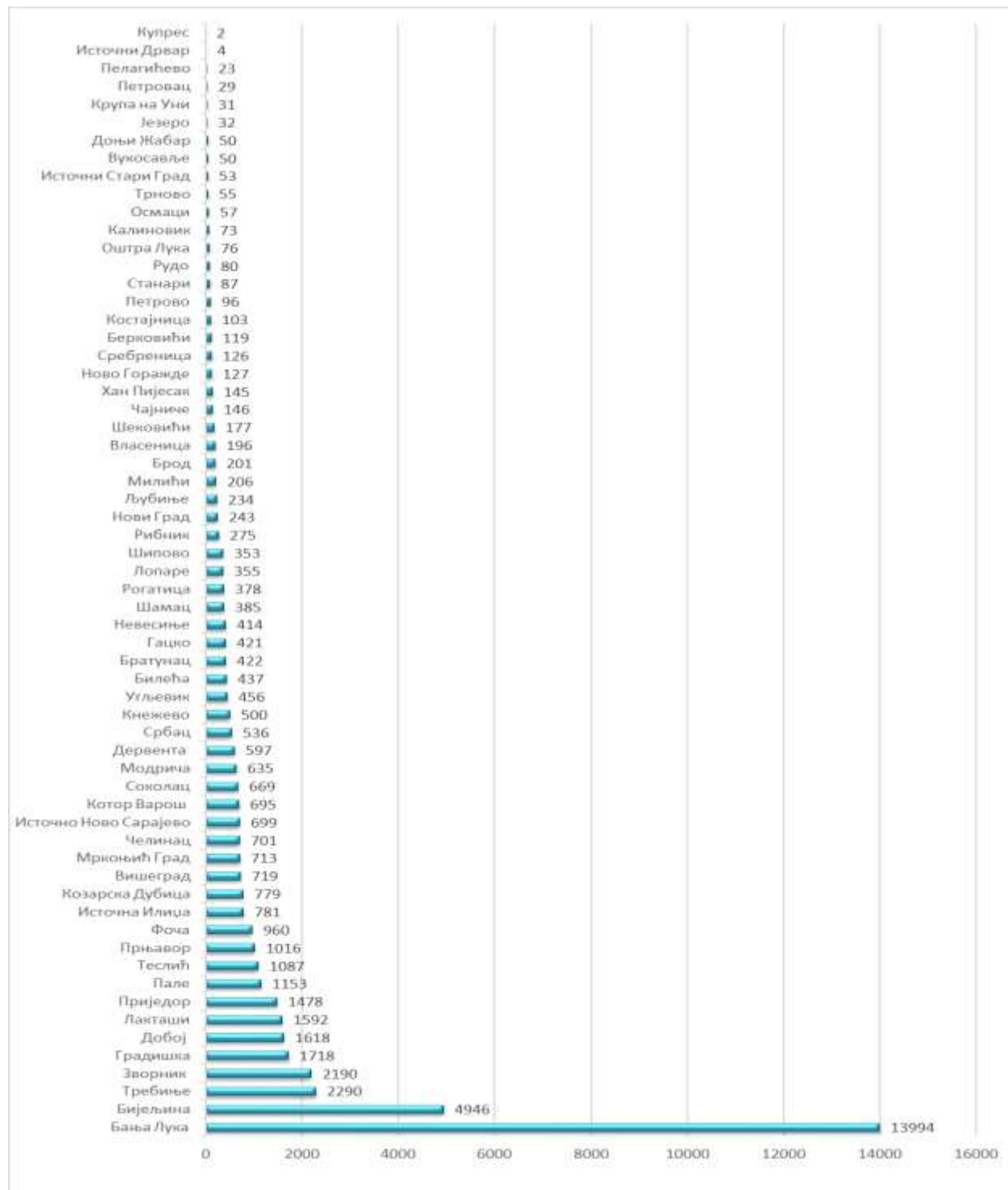
Табела 1. Дистрибуција лица чија је инфекција SARS-Cov-2 потврђена PCR тестирањем у претходна 24 часа по општинама

РБ	Општина / град	Број потврђених случајева
1.	Бања Лука	125
2.	Бијељина	38
3.	Требиње	31
4.	Градишка	23
5.	Гацко	14
6.	Источно Ново Сарајево	13
7.	Пале	13
8.	Источна Илиџа	12
9.	Зворник	11
10.	Рогатица	10
11.	Билећа	8
12.	Соколац	8
13.	Фоча	8
14.	Козарска Дубица	7
15.	Вишеград	6
16.	Лакташи	6
17.	Србац	5
18.	Челинац	5
19.	Дервента	4
20.	Нови Град	4
21.	Шипово	4
22.	Братунац	3
23.	Источни Стари Град	2
24.	Мркоњић Град	2
25.	Приједор	2
26.	Доњи Жабар	1
27.	Калиновик	1
28.	Кнежево	1
29.	Котор Варош	1
30.	Милићи	1
31.	Модрича	1
32.	Невесиње	1
33.	Сребреница	1
34.	Теслић	1
35.	Трново	1
36.	Угљевик	1
37.	Хан Пијесак	1
Укупно		376

Потврђени случајеви инфекције SARS-CoV-2 до данас су регистровани у **62 општине** у Републици Српској. Највећи број лица чија је инфекција SARS-Cov-2 потврђена PCR

тестирањем је регистрован у граду Бања Лука, а затим у Бијељини, Требињу, Зворнику, Градишци, Добоју, Лакташима, Приједору, Палама, Теслићу, Прњавору...(графикон 2).

Графикон 2. Дистрибуција лица чија је инфекција SARS-Cov-2 потврђена PCR тестирањем по општинама/градовима



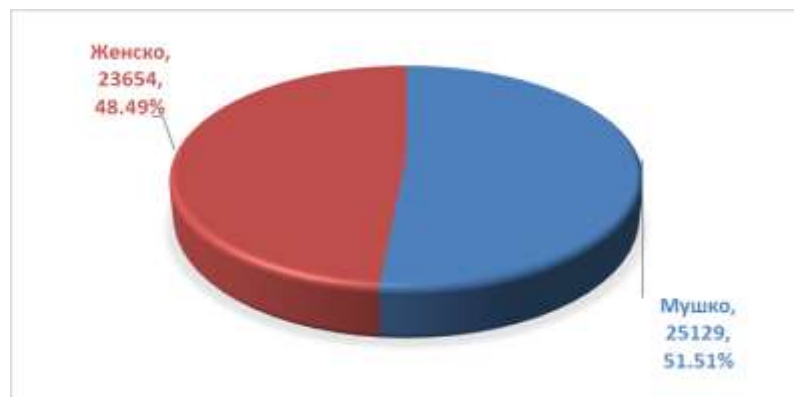
Посматрано према узрасним групама, највећи број лица чија је инфекција SARS-Cov-2 потврђена PCR тестирањем је у групи лица од 30-49 година живота **17.125 (35,10%)**, а најмањи број је у узрасној групи од рођења до пет година живота **398 (0.82%)** (табела 2).

Табела 2. Дистрибуција лица чија је инфекција SARS-Cov-2 потврђена PCR тестирањем према узрасним групама

Узрасне групе	Укупан број лица чија је инфекција SARS-Cov-2 потврђена PCR тестирањем	Број лица чија је инфекција SARS-Cov-2 потврђена PCR тестирањем у претходна 24 часа	(%) учешће
0 – 5 година	398	0	0,82
6 – 14 година	1.159	11	2,38
15 – 19 година	1.488	17	3,05
20 – 29 година	4.833	21	9,91
30 – 49 година	17.125	127	35,10
50 – 64 година	12.877	95	26,40
65 – 79 година	8.610	93	17,65
80 и > година	2.293	12	4,70
Укупно	48.783	376	100,00

Од укупног броја лица чија је инфекција SARS-Cov-2 потврђена PCR тестирањем **25.129 (51,51%)** су мушког пола, а **23.654 (48,49%)** су женског пола (графикон 3).

Графикон 3. Дистрибуција лица чија је инфекција SARS-Cov-2 потврђена PCR тестирањем по полу



Хоспитализована лица и смртни исходи

Укупан број хоспитализованих лица је **963**, у Универзитетском клиничком центру Републике Српске **386**, а у осталим болницама **577** (табеле 3 и 4). На респиратору су **74** лица (43 у Универзитетском клиничком центру Републике Српске, 31 у осталим болницама).

Табела 3. Број лица хоспитализованих у Универзитетском клиничком центру Републике Српске

Универзитетски клинички центар Републике Српске	Број хоспитализованих лица
Изолација	10
Лакша клиничка слика	0
Средње тешка клиничка слика	169
Тешка клиничка слика	159
Животно угрожени пацијенти	48
Укупно	386
Од укупног броја хоспитализованих лица:	
Вено венска мембранска оксигенација	2
Респиратор	43
High Flow кисеоничка терапија	0
Кисеоничка маска	173

Табела 4. Хоспитализована лица у осталим болницама Републике Српске

РБ	Установа	Укупан број	
		хоспитализованих лица	Број лица на респиратору
1.	ОБ Приједор	45	0
2.	ОБ Градишка	51	7
3.	ОБ Добој	92	8
4.	ОБ Бијељина	58	8
5.	ОБ Зворник	38	5
6.	ОБ Источно Сарајево	77	0
7.	УБ Фоча	71	3
8.	ОБ Невесиње	15	0
9.	ОБ Требиње	59	0
10.	Слатина- COVID одјељење	71	0
Укупно		577	31

Укупан број смртних исхода повезаних са COVID-19 је **2.442**.

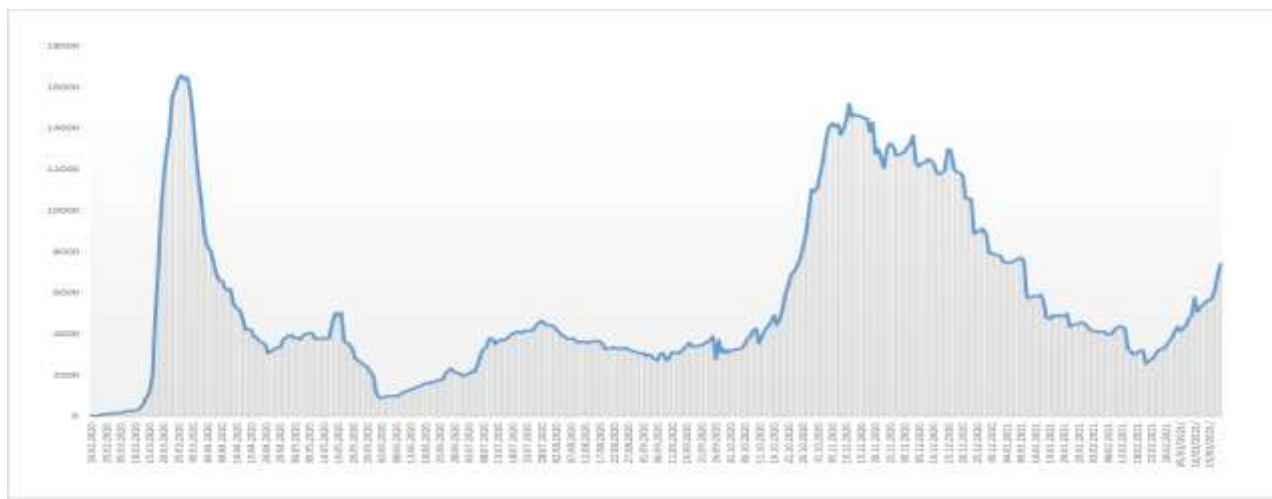
Здравствени надзор

Од почетка успостављања здравственог надзора, укупно је под здравственим надзором било **152.251** лица, а тренутно је под здравственим надзором **7.398** лице (табела 6), а на графикону 4. приказана је расподела лица под здравственим надзором по данима.

Табела 6. Лица под здравственим надзором (ЗН)

Тренутно под ЗН	Завршен ЗН	Укупно од почетка успостављања ЗН
7.398	144.853	152.251

Графикон 4. Дистрибуција лица под здравственим надзором



Микробиолошка анализа узорка

Од почетка пандемије укупан број PCR тестирања на SARS-CoV-2 је **219.180**.

Припремила: Служба за епидемиологију