

COVID-19: Епидемиолошка ситуација у Републици Српској

закључно са 18. 12. 2020. године

У последња **24 часа**, у Републици Српској на вирус SARS-CoV-2 су тестирана **872** узорака, а инфекција је потврђена код **204** лица, једно лице тестирано у Србији. У посљедња 24 сата пријављено је **28** смртних случајева (осам особа из Бања Луке, пет из Приједора, четири из Козарске Дубице, двије из Бијељине и Мркоњић Града и по једна особа из Теслића, Братунца, Рогатице, Новог Града, Гацка, Лакташа и Српца).

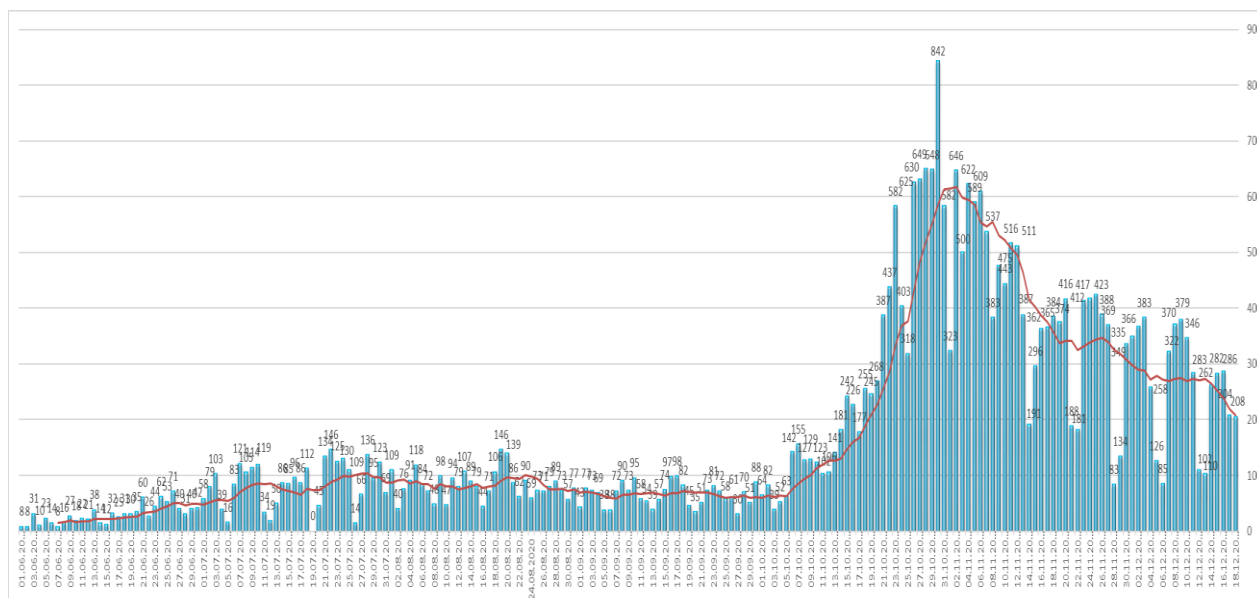
Од почетка епидемије, у периоду од 04.03. до 18.12.2020. године, у Републици Српској на вирус SARS-CoV-2 извршено је укупно **153.568** тестирања. Инфекција је потврђена код **35.008** лица, од којих је **20.755 (59,29%)** опорављено.

У наведеном периоду, Институту за јавно здравство Републике Српске је пријављено **1.546** смртних случајева од COVID-19.

Анализа у односу на вријеме, мјесто, добне групе и пол

Анализом броја обољелих лица по данима, на почетку епидемије уочавају се осцилације потврђених случајева, што је условљено динамиком рада лабораторија, а исто је у каснијем периоду стабилизовано. Епидемијска крива, након тренда опадања током мјесеца септембра, од почетка мјесеца новембра показује пораст броја новообољелих (графикон 1). Највећи број новообољелих су лица са симптомима без епидемиолошке везе и контакти откривених позитивних лица. На табели 1. приказана је дистрибуција потврђених случајева у последња 24 часа по општинама.

Графикон 1. Дистрибуција обољелих по данима и тренд тока епидемије



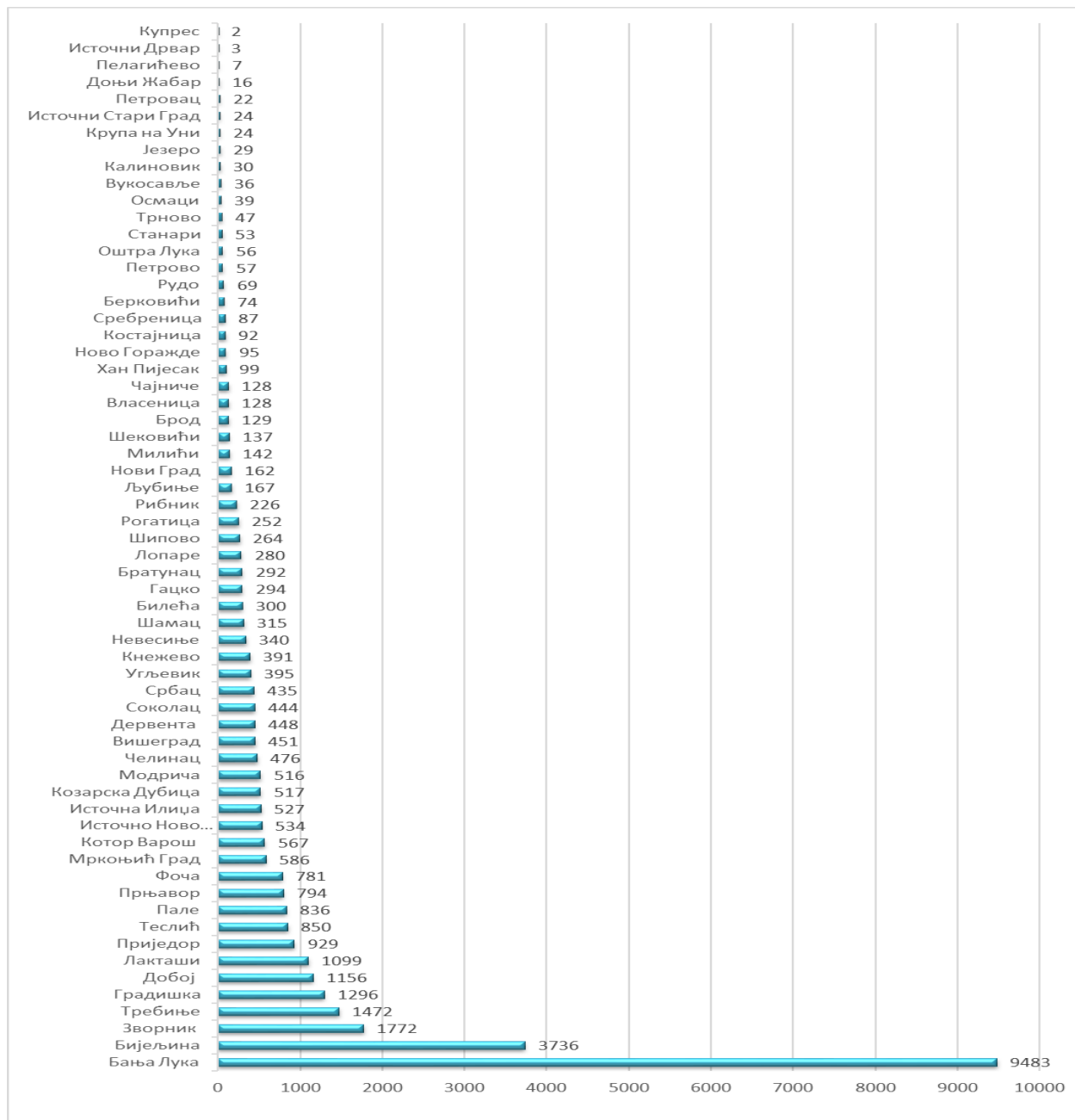
Табела 1. Дистрибуција потврђених случајева по општинама у претходна 24 часа

РБ	Општина / Град	Број потврђених случајева
1.	Бања Лука	41
2.	Бијељина	23
3.	Зворник	13
4.	Приједор	13
5.	Требиње	12
6.	Добој	11
7.	Кнежево	11
8.	Козарска Дубица	6
9.	Модрича	6
10.	Градишка	5
11.	Лакташи	5
12.	Вишеград	4
13.	Пале	4
14.	Прњавор	4
15.	Сребреница	4
16.	Дервента	3
17.	Мркоњић Град	3
18.	Невесиње	3
19.	Теслић	3
20.	Фоча	3
21.	Шипово	3
22.	Берковићи	2
23.	Билећа	2
24.	Брод	2
25.	Источна Илиџа	2
26.	Челинац	2
27.	Шамац	2
28.	Братунац	1
29.	Доњи Жабар	1
30.	Источни Стари Град	1
39.	Источно Ново Сарајево	1
40.	Ново Горажде	1
41.	Петровац	1
42.	Рибник	1
43.	Соколац	1
44.	Србац	1
45.	Угљевик	1
46.	Чајниче	1

47. Шековићи	1
Укупно	204

Потврђени случајеви инфекције вирусом SARS-CoV-2 до данас су регистровани у **62 општине** у Републици Српској. Највећи број обољелих је регистрован у граду Бања Лука, а затим у Бијељини, Зворнику, Требињу, Градишци, Добоју, Лакташима, Приједору, Теслићу, Палама, ...(графикон 3).

Графикон 2. Дистрибуција обољелих по општинама/градовима



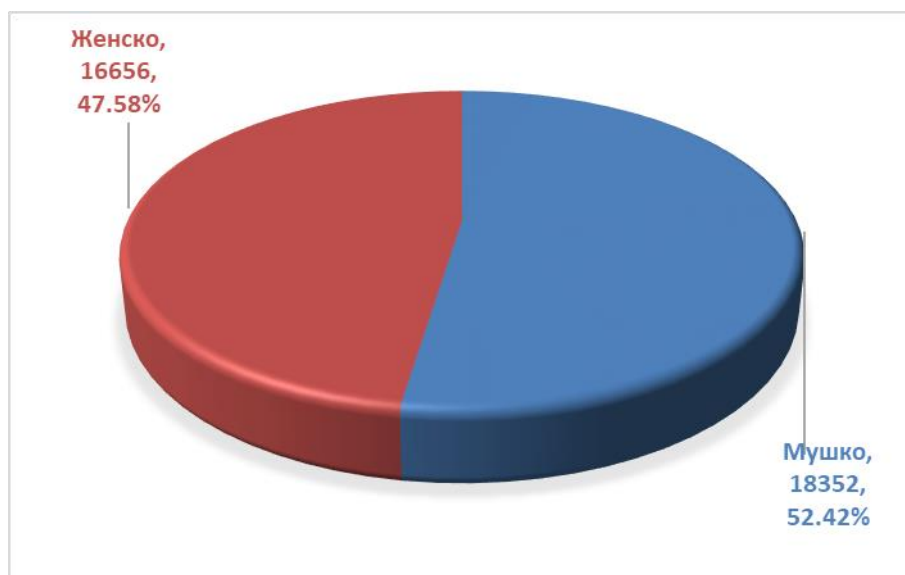
Посматрано према узрасним групама, највећи број обољелих је у доби од 30-49 год. **12.662 (36,17%)**, а најмањи број је у најмлађој добној групи од 0 - 5 год. **325 (0.93%)** (табела 2).

Табела 2. Дистрибуција обољелих према узрасним групама

Узрасне групе	Укупан број обољелих	Потврђени случајеви у претходна 24 часа	(%) учешће
0 – 5 година	325	1	0,93
6 – 14 година	929	7	2,65
15 – 19 година	1.216	4	3,47
20 – 29 година	3.841	15	10,97
30 – 49 година	12.662	69	36,17
50 – 64 година	9.126	42	26,07
65 – 79 година	5.425	51	15,50
80 и > година	1.484	15	4,24
Укупно	35.008	204	100,00

Од укупног броја обољелих **18.352 (52,42%)** су мушког пола, а **16.656 (47,58%)** су женског пола, (графикон 4).

Графикон 3. Дистрибуција обољелих по полу



Хоспитализовани и смртни исходи

Укупан број хоспитализованих је **1.021**, у Универзитетско клиничком центру Републике Српске **369**, а у општим болницама **652** (табеле 3 и 4).

Табела 3. Број лица хоспитализованих у Универзитетско клиничком центру Републике Српске

Универзитетски клинички центар Републике Српске	Број хоспитализованих
Изолација	3
Лакша клиничка слика	0
Средње тешка клиничка слика	205
Тешка клиничка слика	112
Животно угрожени пацијенти	49
Укупно	369
Од укупног броја хоспитализованих:	
Вено венска мембранска оксигенација	0
Респиратор	35
High Flow кисеоничка терапија	3
Кисеоничка маска	119

Табела 4. Хоспитализовани у општим болницама Републике Српске

РБ	Установа	Укупно хоспитализованих	На респиратору
1.	Добој	148	4
6	Приједор	73	0
3.	Бијељина	70	7
4.	Фоча	60	5
5.	Градишка	63	4
6.	Требиње	51	2
7.	Невесиње	54	0
8.	Слатина- COVID одјељење	53	0
9.	Зворник	37	6
10.	Источно Сарајево	43*	4*
Укупно		652	32

*Подаци кориштени за установу у складу с посљедње достављеним од 17.12.2020. године.

Укупан број смртних исхода је **1.546**.

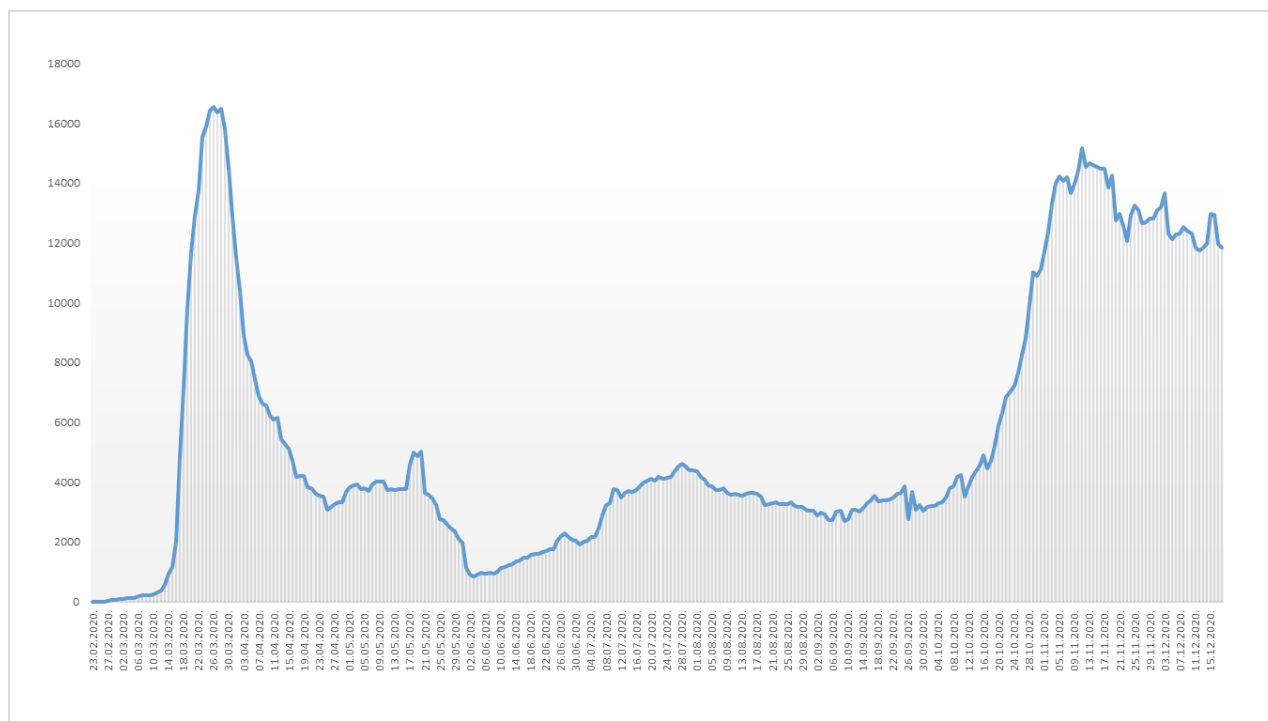
Здравствени надзор

Од почетка успостављања здравственог надзора, укупно је под здравственим надзором било је **121.703** лица, а тренутно је под здравственим надзором је **11.845** лица (табела 8).

Табела 6. Лица под здравственим надзором (ЗН)

Тренутно под ЗН	Завршен ЗН	Укупно од почетка успостављања ЗН
11.845	109.858	121.703

Графикон 4. Дистрибуција лица под здравственим надзором по данима



Микробиолошка анализа узорак

Од почетка епидемије укупан број тестирања је **153.568**.

Припремила: Служба за епидемиологију