

COVID-19: Епидемиолошка ситуација у Републици Српској

закључно са 16. 02. 2021. године

У претходних **24 часа**, у Републици Српској на вирус SARS-CoV-2 је тестирано **575** узорака, а инфекција је потврђена код **112** лица, једно лице тестирано у Федерацији Босне и Херцеговине. У претходна **24 часа** пријављено је **7** смртних случајева (двје особе из Бања Луке и по једна особа из Дервенте, Српца, Источне Илиће, Источног Новог Сарајева и Пала).

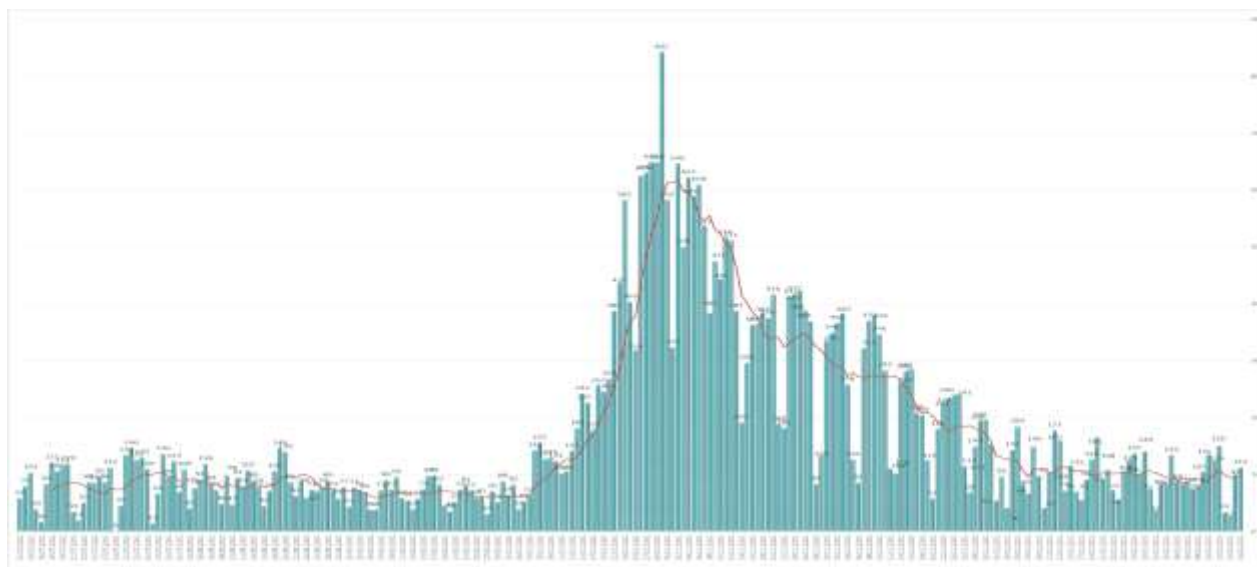
Од почетка епидемије, у периоду од 04.03.2020. до 16.02.2021. године, у Републици Српској на вирус SARS-CoV-2 извршено је укупно **193.295** тестирања. Инфекција је потврђена код **41.827** лица, од којих је **31.307 (74,85%)** опорављено.

У наведеном периоду, Институту за јавно здравство Републике Српске је пријављено **2.178** смртних случајева од COVID-19.

Анализа у односу на вријеме, мјесто, добне групе и пол

Анализом броја обољелих лица по данима, на почетку епидемије уочавају се осцилације потврђених случајева, што је условљено динамиком рада лабораторија, а исто је у каснијем периоду стабилизовано. Почетком октобра долази до наглог повећања броја обољелих које траје до краја мјесеца (врх епидемијске криве), након чега у наредном периоду долази до постепеног опадања броја обољелих (графикон 1). Највећи број новообољелих су лица са симптомима без епидемиолошке везе и контакти откривених позитивних лица. На табели 1. приказана је дистрибуција потврђених случајева у последња 24 часа по општинама.

Графикон 1. Дистрибуција обољелих по данима и тренд тока епидемије

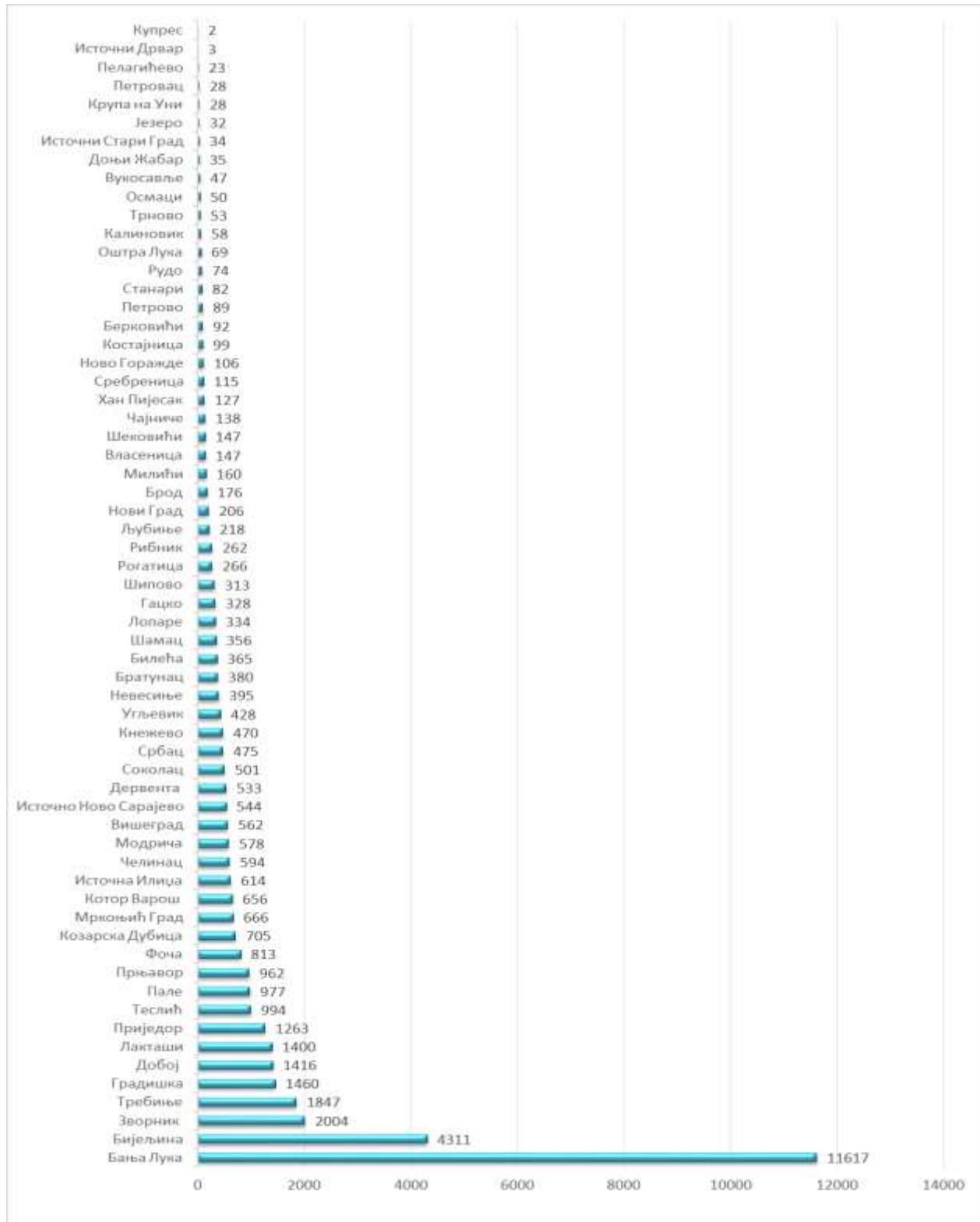


Табела 1. Дистрибуција потврђених случајева по општинама у претходна 24 часа

РБ	Општина / Град	Број потврђених случајева
1.	Бања Лука	30
2.	Пале	9
3.	Соколац	7
4.	Добој	6
5.	Бијељина	5
6.	Брод	4
7.	Градишка	4
8.	Козарска Дубица	4
9.	Лакташи	4
10.	Приједор	4
11.	Вишеград	3
12.	Зворник	3
13.	Источно Ново Сарајево	3
14.	Берковићи	2
15.	Братунац	2
16.	Гацко	2
17.	Дервента	2
18.	Источна Илиџа	2
19.	Модрича	2
20.	Невесиње	2
21.	Србац	2
22.	Хан Пијесак	2
23.	Власеница	1
24.	Лопаре	1
25.	Милићи	1
26.	Осмаци	1
27.	Прњавор	1
28.	Фоча	1
29.	Челинац	1
30.	Шековићи	1
Укупно		112

Потврђени случајеви инфекције вирусом SARS-CoV-2 до данас су регистровани у **62 општине** у Републици Српској. Највећи број обољелих је регистрован у граду Бања Лука, а затим у Бијељини, Зворнику, Требињу, Градишци, Добоју, Лакташима, Приједору, Теслићу, Палама, ...(графикон 2).

Графикон 2. Дистрибуција обољелих по општинама/градовима



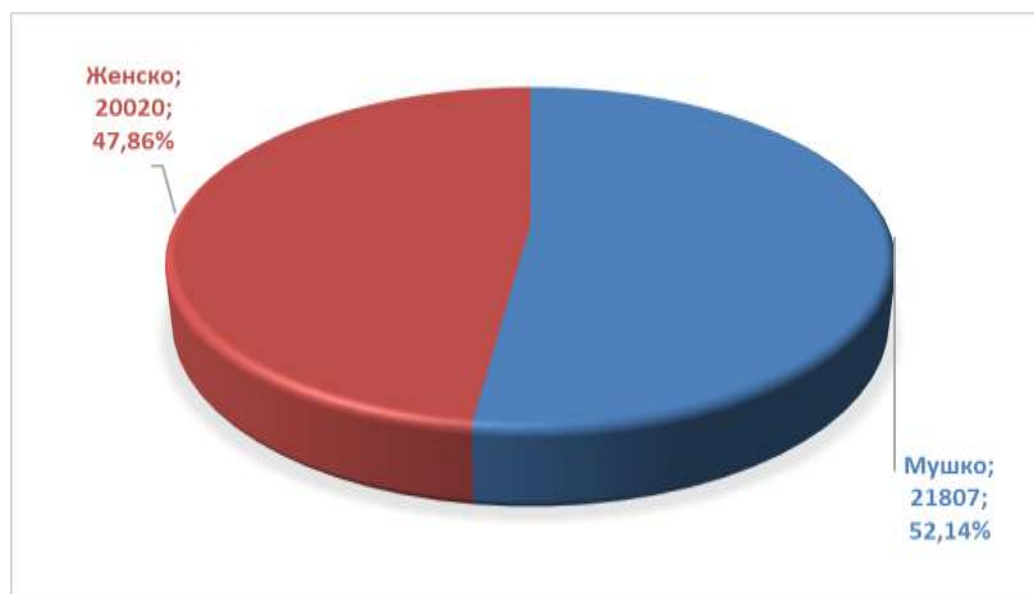
Посматрано према узрасним групама, највећи број обољелих је у доби од 30-49 год. **14.839 (35,48%)**, а најмањи број је у најмлађој добној групи од 0 - 5 год. **363 (0.87%)** (табела 2).

Табела 2. Дистрибуција обољелих према узрасним групама

Узрасне групе	Укупан број обољелих	Потврђени случајеви у претходна 24 часа	(%) учешће
0 – 5 година	363	2	0,87
6 – 14 година	1.007	1	2,41
15 – 19 година	1.322	3	3,16
20 – 29 година	4.426	4	10,58
30 – 49 година	14.839	32	35,48
50 – 64 година	10.893	33	26,04
65 – 79 година	7.036	28	16,82
80 и > година	1.941	9	4,64
Укупно	41.827	112	100,00

Од укупног броја обољелих **21.807 (52,14%)** су мушког пола, а **20.020 (47,86%)** су женског пола (графикон 3).

Графикон 3. Дистрибуција обољелих по полу



Хоспитализовани и смртни исходи

Укупан број хоспитализованих је **507**, у Универзитетско клиничком центру Републике Српске **191**, а у општим болницама **316** (табеле 3 и 4).

Табела 3. Број лица хоспитализованих у Универзитетско клиничком центру Републике Српске

Универзитетски клинички центар Републике Српске	Број хоспитализованих
Изолација	3
Лакша клиничка слика	0
Средње тешка клиничка слика	73
Тешка клиничка слика	87
Животно угрожени пацијенти	28
Укупно	191
Од укупног броја хоспитализованих:	
Вено венска мембранска оксигенација	0
Респиратор	23
High Flow кисеоничка терапија	0
Кисеоничка маска	72

Табела 4. Хоспитализовани у општим болницама Републике Српске

РБ	Установа	Укупно хоспитализованих	На респиратору
1.	Приједор	41	0
2.	Градишка	45	4
3.	Добој	58	3
4.	Бијељина	36	3
5.	Зворник	24	2
6.	Источно Сарајево	40	0
7.	Фоча	23	2
8.	Невесиње	12	0
9.	Требиње	19	2
10.	Слатина- COVID одјељење	18	0
	Укупно	316	16

Укупан број смртних исхода је **2.178**.

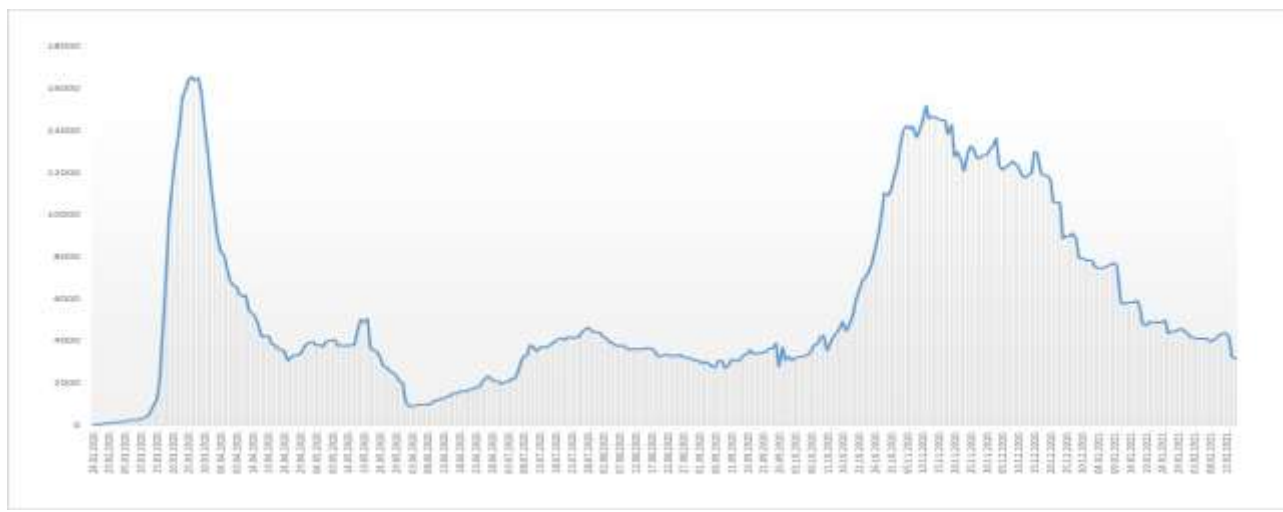
Здравствени надзор

Од почетка успостављања здравственог надзора, укупно је под здравственим надзором било је **139.550** лица, а тренутно је под здравственим надзором је **3.163** лица (табела б), а на графикону 4. приказана је расподјела лица под здравственим надзором по данима.

Табела б. Лица под здравственим надзором (ЗН)

Тренутно под ЗН	Завршен ЗН	Укупно од почетка успостављања ЗН
3.163	136.387	139.550

Графикон 4. Дистрибуција лица под здравственим надзором по данима



Микробиолошка анализа узорака

Од почетка епидемије укупан број тестирања је **193.295**.

Припремила: Служба за епидемиологију