

COVID-19: Епидемиолошка ситуација у Републици Српској

закључно са 12. 12. 2020. године

У последња **24 часа**, у Републици Српској на вирус SARS-CoV-2 су тестирана **369** узорака, а инфекција је потврђена код **110** лица. У посљедња 24 сата пријављено је **20** смртних случајева (шест особа из Бања Луке, двије из Бијељине и по једна особа из Приједора, Прњавора, Зворника, Сребренице, Челинца, Рибника, Требиња, Дервенте, Добоја, Модриче, Фоче и Вишеграда).

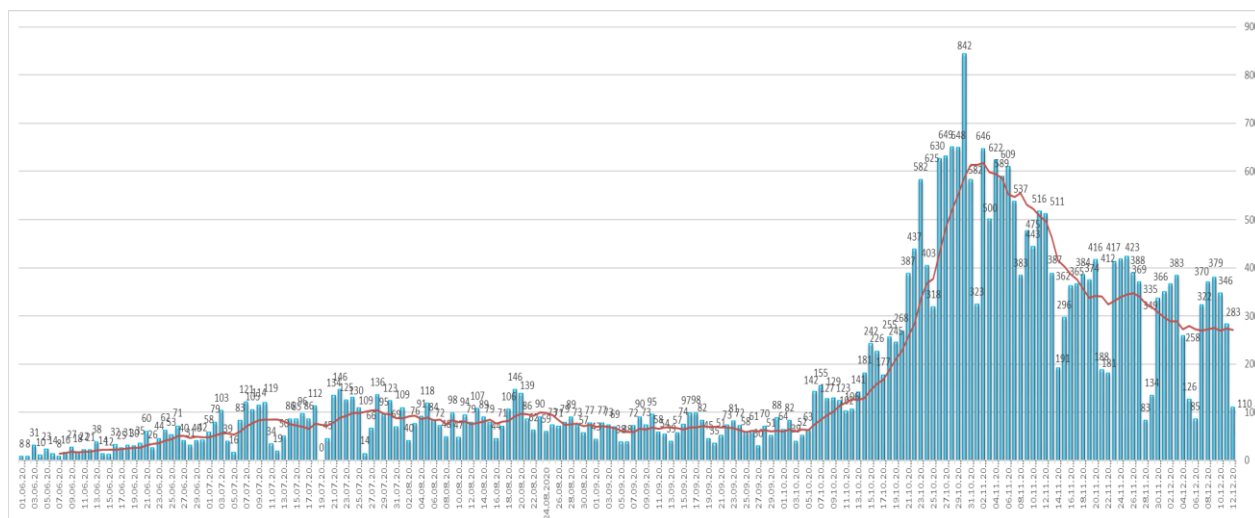
Од почетка епидемије, у периоду од 04.03. до 12.12.2020. године, у Републици Српској на вирус SARS-CoV-2 извршено је укупно **148.729** тестирања. Инфекција је потврђена код **33.664** лица, од којих је **19.510 (57,96%)** опорављено.

У наведеном периоду, Институту за јавно здравство Републике Српске је пријављено **1.396** смртних случајева од COVID-19. На дан 12.12.2020. године, накнадно су пријављена 4 смртна случаја која су се десила у претходном периоду (три особе из Приједора и једна из Новог Града).

Анализа у односу на вријеме, мјесто, добне групе и пол

Анализом броја обољелих лица по данима, на почетку епидемије уочавају се осцилације потврђених случајева, што је условљено динамиком рада лабораторија, а исто је у каснијем периоду стабилизовано. Епидемијска крива, након тренда опадања током мјесеца септембра, од почетка мјесеца новембра показује пораст броја новообољелих (графикон 1). Највећи број новообољелих су лица са симптомима без епидемиолошке везе и контакти откривених позитивних лица. На табели 1. приказана је дистрибуција потврђених случајева у последња 24 часа по општинама.

Графикон 1. Дистрибуција обољелих по данима и тренд тока епидемије

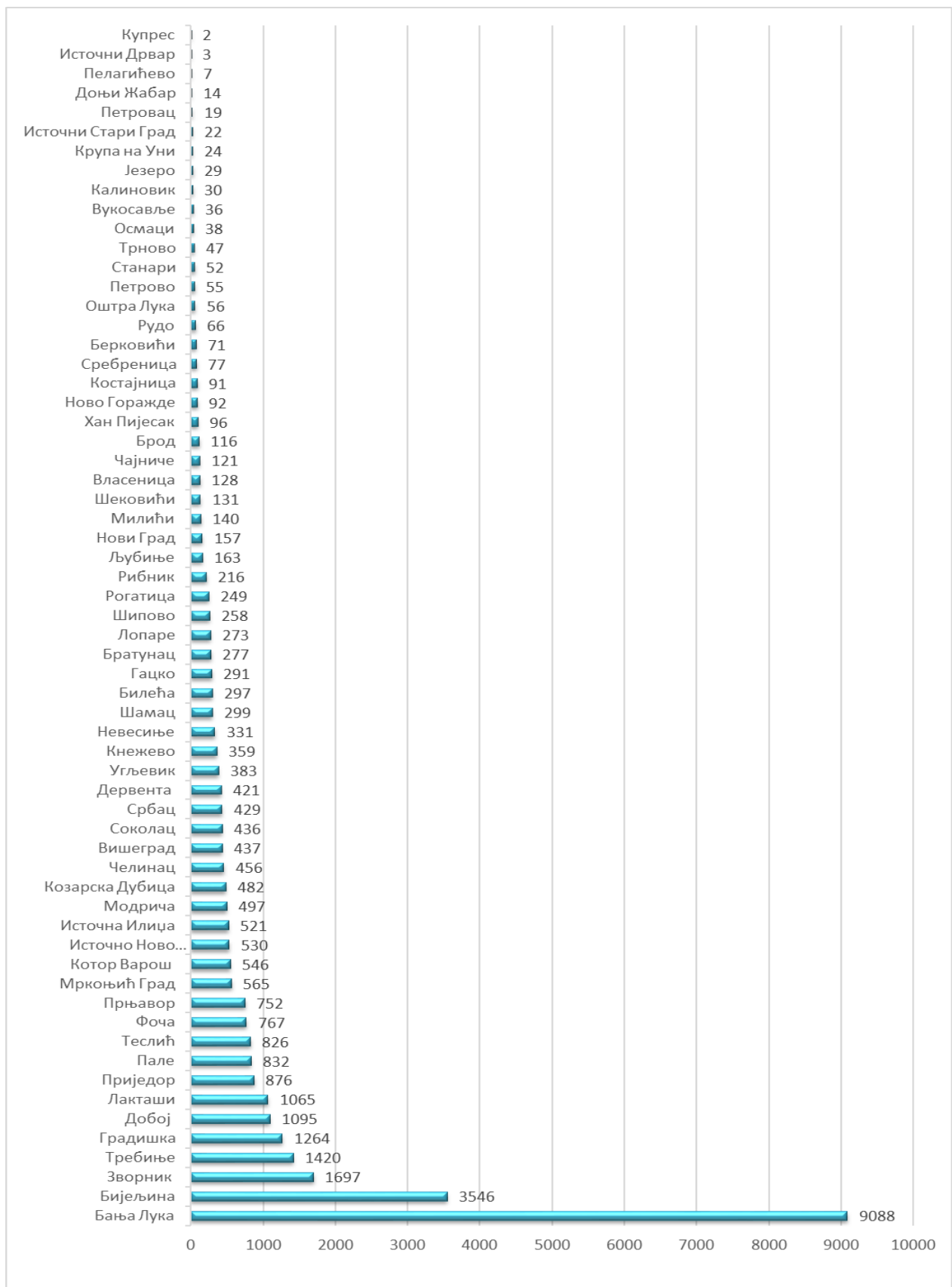


Табела 1. Дистрибуција потврђених случајева по општинама у претходна 24 часа

РБ	Општина / Град	Број потврђених случајева
1.	Бања Лука	61
2.	Бијељина	15
3.	Козарска Дубица	6
4.	Мркоњић Град	4
5.	Прњавор	3
6.	Шипово	3
7.	Зворник	2
8.	Котор Варош	2
9.	Лакташи	2
10.	Рибник	2
11.	Фоча	2
12.	Челинац	2
13.	Вишеград	1
14.	Градишка	1
15.	Купрес	1
16.	Приједор	1
17.	Србац	1
18.	Угљевик	1
	Укупно	110

Потврђени случајеви инфекције вирусом SARS-CoV-2 до данас су регистровани у **62 општине** у Републици Српској. Највећи број обољелих је регистрован у граду Бања Лука, а затим у Бијељини, Зворнику, Требињу, Градишци, Добоју, Лакташима, Приједору, Палама, Теслићу, ...(графикон 3).

Графикон 2. Дистрибуција обољелих по општинама/градовима



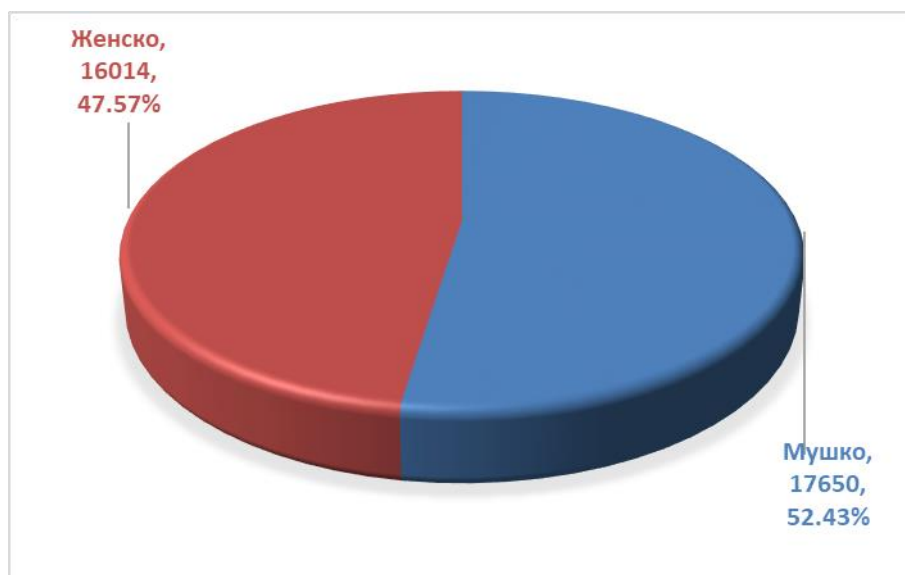
Посматрано према узрасним групама, највећи број обољелих је у доби од 30-49 год. **12.219 (36,30%)**, а најмањи број је у најмлађој добној групи од 0 - 5 год. **321 (0.95%)** (табела 2).

Табела 2. Дистрибуција обољелих према узрасним групама

Узрасне групе	Укупан број обољелих	Потврђени случајеви у претходна 24 часа	(%) учешће
0 – 5 година	321	1	0,95
6 – 14 година	903	5	2,68
15 – 19 година	1.187	2	3,53
20 – 29 година	3.721	11	11,05
30 – 49 година	12.219	29	36,30
50 – 64 година	8.779	34	26,08
65 – 79 година	5.157	20	15,32
80 и > година	1.377	8	4,09
Укупно	33.664	110	100,00

Од укупног броја обољелих **17.650 (52,43%)** су мушког пола, а **16.014 (47,57%)** су женског пола, (графикон 4).

Графикон 3. Дистрибуција обољелих по полу



Хоспитализовани и смртни исходи

Укупан број хоспитализованих је **1.087**, у Универзитетско клиничком центру Републике Српске **379**, а у општим болницама **708** (табеле 3 и 4).

Табела 3. Број лица хоспитализованих у Универзитетско клиничком центру Републике Српске

Универзитетски клинички центар Републике Српске	Број хоспитализованих
Изолација	8
Лакша клиничка слика	0
Средње тешка клиничка слика	175
Тешка клиничка слика	138
Животно угрожени пацијенти	58
Укупно	379
Од укупног броја хоспитализованих:	
Вено венска мембранска оксигенација	0
Респиратор	42
High Flow кисеоничка терапија	2
Кисеоничка маска	139

Табела 4. Хоспитализовани у општим болницама Републике Српске

РБ	Установа	Укупно хоспитализованих	На респиратору
1.	Фоча	66	4
2.	Требиње	57	2
3.	Добој	159	5
4.	Приједор	87	0
5.	Зворник	44	4
6.	Невесиње	51	0
7.	Источно Сарајево	48*	4
8.	Бијељина	96	10
9.	Градишка	58	2
10.	Слатина- COVID одјељење	42	0
Укупно		708	

*Напомена: подаци кориштена за установу у складу с посљедње достављеним од 10.12.2020. године.

Укупан број смртних исхода је **1.396**.

Здравствени надзор

Од почетка успостављања здравственог надзора, укупно је под здравственим надзором било је **116.768** лица, а тренутно је под здравственим надзором је **11.751** лица (табела 8).

Табела 6. Лица под здравственим надзором (ЗН)

Тренутно под ЗН	Завршен ЗН	Укупно од почетка успостављања ЗН
11.751	105.017	116.768

Графикон 4. Дистрибуција лица под здравственим надзором по данима



Микробиолошка анализа узорка

Од почетка епидемије укупан број тестирања је **148.729**.

Припремила: *Служба за епидемиологију*