

COVID-19: Епидемиолошка ситуација у Републици Српској

закључно са 11. 04. 2021. године

У претходних **24 часа**, у Републици Српској на вирус SARS-CoV-2 је тестиран **791** узорак, а инфекција је потврђена код **152** лица (19,22% од тестираних). У претходна **24 часа** пријављена су **33** смртна случаја (осам особа из Бања Луке, четири особе из Градишке и Зворника, три особе из Бијељине, двије особе из Фоче, Петрова, Лакташа, Требиња и Источног Новог Сарајева, и по једна особа из Билеће, Добоја, Источне Илиће и Сокоца).

Од почетка пандемије, у периоду од 04.03.2020. до 11.04.2021. године, у Републици Српској су извршена укупно **244.293** PCR (polymerase chain reaction) тестирања на вирус SARS-CoV-2. Инфекција је потврђена код **57.698** лица (23,62% од тестираних), од којих је **39.799** (68,98%) опорављено.

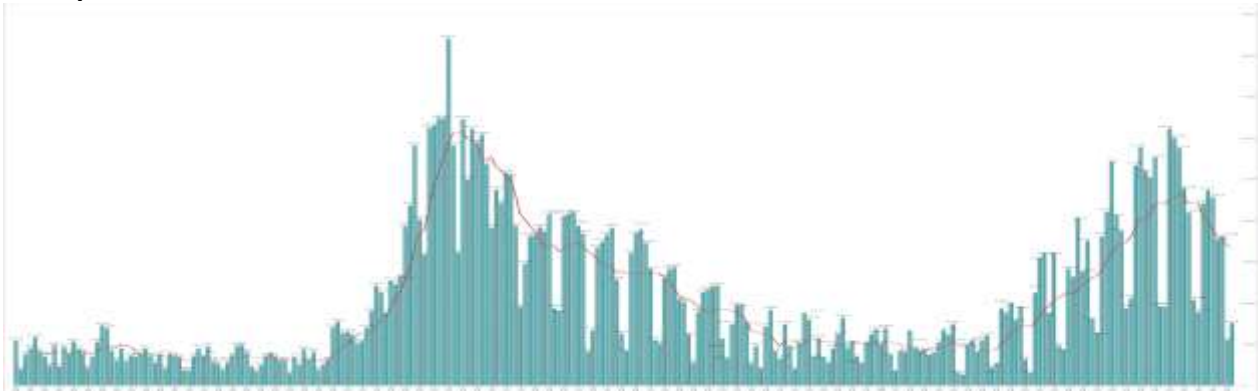
У наведеном периоду, Институту за јавно здравство Републике Српске је пријављено **2.996** смртних случајева повезаних са COVID-19.

Анализа у односу на вријеме, мјесто, узрасне групе и пол

На графикону 1. приказана је дистрибуција броја лица чија је инфекција SARS-Cov-2 потврђена PCR тестирањем по данима.

Анализом броја лица чија је инфекција SARS-Cov-2 потврђена PCR тестирањем на почетку пандемије, уочавају се осцилације тог броја, што је условљено динамиком рада лабораторија. Почетком октобра дошло је до наглог повећања броја лица чија је инфекција SARS-Cov-2 потврђена PCR тестирањем које је трајало до краја мјесеца (врх епидемијске криве), након чега је дошло до постепеног опадања и заравњења криве, да би у посљедњој седмици фебруара број лица чија је инфекција SARS-Cov-2 потврђена PCR тестирањем поново порастао (графикон 1). Највећи број лица чија је инфекција SARS-Cov-2 потврђена PCR тестирањем су лица са симптомима без епидемиолошке везе и контакти претходно откривених лица чија је инфекција SARS-Cov-2 потврђена PCR тестирањем.

Графикон 1. Дистрибуција броја лица чија је инфекција SARS-Cov-2 потврђена PCR тестирањем



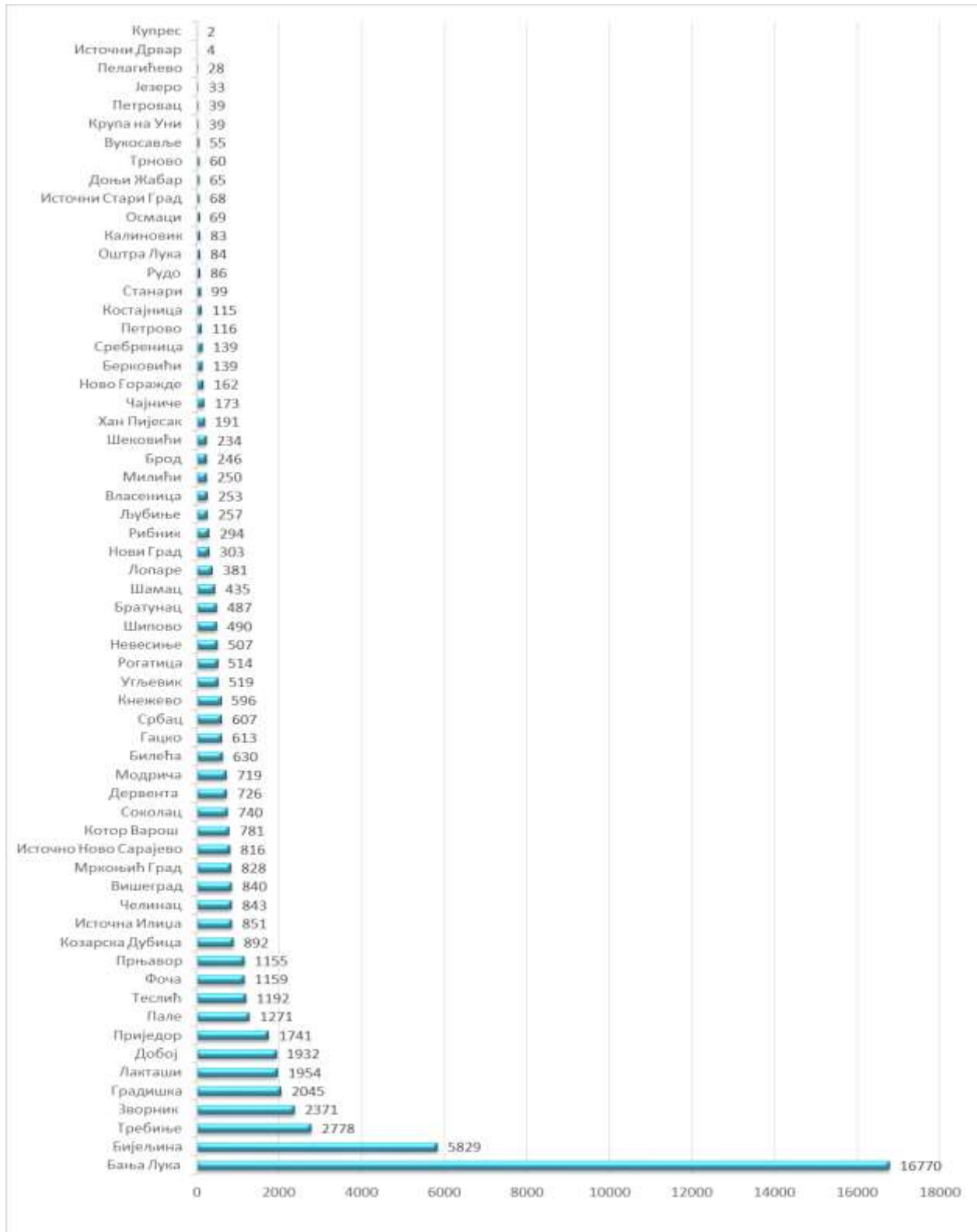
на табели 1. приказана је дистрибуција лица чија је инфекција SARS-Cov-2 потврђена PCR тестирањем последња 24 часа по општинама.

Табела 1. Дистрибуција лица чија је инфекција SARS-Cov-2 потврђена PCR тестирањем у претходна 24 часа по општинама

РБ	Општина / град	Број потврђених случајева
1.	Бања Лука	50
2.	Бијељина	13
3.	Козарска Дубица	12
4.	Лакташи	12
5.	Прњавор	11
6.	Градишка	10
7.	Шипово	10
8.	Зворник	5
9.	Нови Град	5
10.	Челинац	5
11.	Мркоњић Град	4
12.	Србац	3
13.	Братунац	2
14.	Кнежево	2
15.	Власеница	1
16.	Котор Варош	1
17.	Милићи	1
18.	Оштра Лука	1
19.	Пелагићево	1
20.	Рогатица	1
21.	Теслић	1
22.	Шековићи	1
Укупно		152

Потврђени случајеви инфекције SARS-CoV-2 до данас су регистровани у **62 општине** у Републици Српској. Највећи број лица чија је инфекција SARS-Cov-2 потврђена PCR тестирањем је регистрован у граду Бања Лука, а затим у Бијељини, Требињу, Зворнику, Градишци, Лакташима, Добоју, Приједору, Палама, Теслићу, Фочи...(графикон 2).

Графикон 2. Дистрибуција лица чија је инфекција SARS-Cov-2 потврђена PCR тестирањем по општинама/градовима



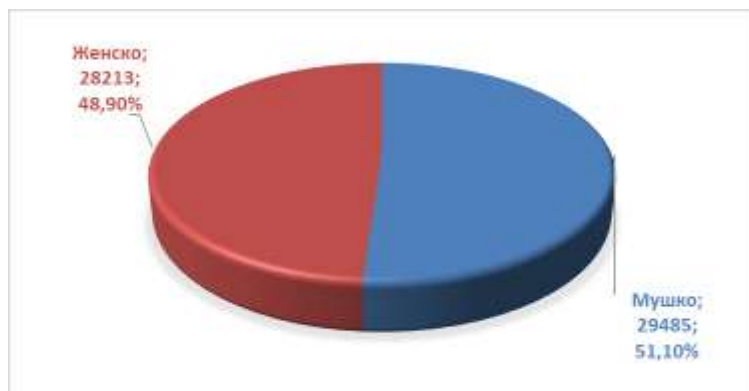
Посматрано према узрасним групама, највећи број лица чија је инфекција SARS-Cov-2 потврђена PCR тестирањем је у групи лица од 30-49 година живота **19.762 (34,25%)**, а најмањи број је у узрасној групи од рођења до пет година живота **436 (0.76%)** (табела 2).

Табела 2. Дистрибуција лица чија је инфекција SARS-Cov-2 потврђена PCR тестирањем према узрасним групама

Узрасне групе	Укупан број лица чија је инфекција SARS-Cov-2 потврђена PCR тестирањем	Број лица чија је инфекција SARS-Cov-2 потврђена PCR тестирањем у претходна 24 часа	(%) учешће
0 – 5 година	436	0	0,76
6 – 14 година	1.281	3	2,22
15 – 19 година	1.589	0	2,75
20 – 29 година	5.377	10	9,32
30 – 49 година	19.762	33	34,25
50 – 64 година	15.446	30	26,77
65 – 79 година	10.950	60	18,98
80 и > година	2.857	16	4,95
Укупно	57.698	152	100,00

Од укупног броја лица чија је инфекција SARS-Cov-2 потврђена PCR тестирањем **29.485 (51,10%)** су мушког пола, а **28.213 (48,90%)** су женског пола (графикон 3).

Графикон 3. Дистрибуција лица чија је инфекција SARS-Cov-2 потврђена PCR тестирањем по полу



Хоспитализована лица и смртни исходи

Укупан број хоспитализованих лица је **1.420**, у Универзитетском клиничком центру Републике Српске **608**, а у осталим болницама **812** (табеле 3 и 4). На респиратору је **116** лица (62 у Универзитетском клиничком центру Републике Српске, 54 у осталим болницама).

Табела 3. Број лица хоспитализованих у Универзитетском клиничком центру Републике Српске

Универзитетски клинички центар Републике Српске	Број хоспитализованих лица
Изолација	10
Лакша клиничка слика	0
Средње тешка клиничка слика	263
Тешка клиничка слика	267
Животно угрожени пацијенти	68
Укупно	608
Од укупног броја хоспитализованих лица:	
Вено венска мембранска оксигенација	1
Респиратор	62
High Flow кисеоничка терапија	5
Кисеоничка маска	270

Табела 4. Хоспитализована лица у осталим болницама Републике Српске

РБ	Установа	Укупан број хоспитализованих лица	Број лица на респиратору
1.	ОБ Приједор	68	1
2.	ОБ Градишка	94	4
3.	ОБ Добој	138	12
4.	ОБ Бијељина	95	16
5.	ОБ Зворник	41	8
6.	ОБ Источно Сарајево	67	0
7.	УБ Фоча	93	9
8.	ОБ Невесиње	38	0
9.	ОБ Требиње	94	4
10.	Слатина- COVID одјељење	84	0
	Укупно	812	54

Укупан број смртних исхода повезаних са COVID-19 је **2.996**. (табела 5).

Табела 5. Број смртних исхода повезаних са COVID-19 по установи

РБ	Здравствена установа	Број смртних исхода повезаних са COVID-19
1.	УКЦ Републике Српске	1.147
2.	ОБ Добој	461
3.	ОБ Бијељина	224
4.	ОБ Приједор	202
5.	ОБ Источно Сарајево	216
6.	ОБ Зворник	176
7.	УБ Фоча	154
8.	ОБ Требиње	148
9.	ОБ Градишка	135
10.	Нехоспитализовани	85
11.	ОБ Невесиње	34
12.	Домови за старија лица	5
13.	УКЦ Тузла	3
14.	ИКВБВ Сремска Каменица	2
15.	ОБ Тешањ	1
16.	ЈЗУ Специјална болница за психијатрију Соколац	1
17.	ИПБВ Сремска Каменица	1
18.	Ковид болница Батајница	1
	Укупно	2.996

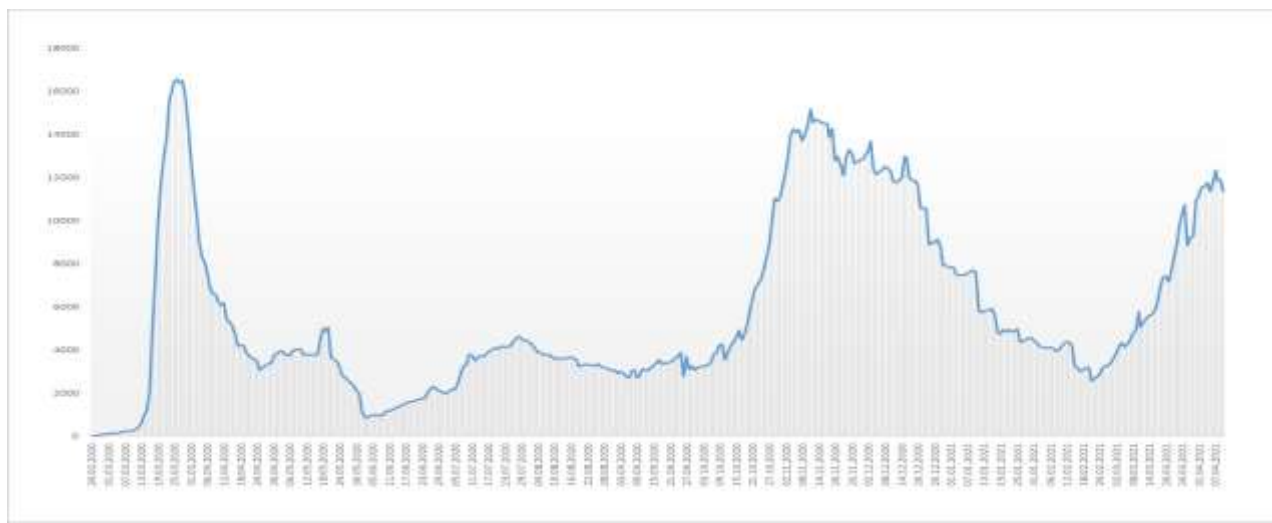
Здравствени надзор

Од почетка успостављања здравственог надзора, укупно је под здравственим надзором било **176.768** лица, а тренутно је под здравственим надзором **11.344** лица (табела 6), а на графикону 4. приказана је расподела лица под здравственим надзором по данима.

Табела 6. Лица под здравственим надзором (ЗН)

Тренутно под ЗН	Завршен ЗН	Укупно од почетка успостављања ЗН
11.344	165.424	176.768

Графикон 4. Дистрибуција лица под здравственим надзором



Микробиолошка анализа узорака

Од почетка пандемије укупан број PCR тестирања на SARS-CoV-2 је **244.293**.

Припремила: Служба за епидемиологију