

COVID-19: Епидемиолошка ситуација у Републици Српској

закључно са 09. 12. 2020. године

У последња **24 часа**, у Републици Српској на вирус SARS-CoV-2 су тестирана **1.101** узорак, а инфекција је потврђена код **379** лица, 2 лица тестирана у Федерацији Босне и Херцеговине. У посљедња 24 сата пријављено је **18** смртних случајева (три особе из Градишке, двије из Бијељине, Требиња и Бања Луке и по једна особа из Невесиња, Костајнице, Приједора, Теслића, Петрова, Добоја, Фоче, Козарске Дубице и Лакташа).

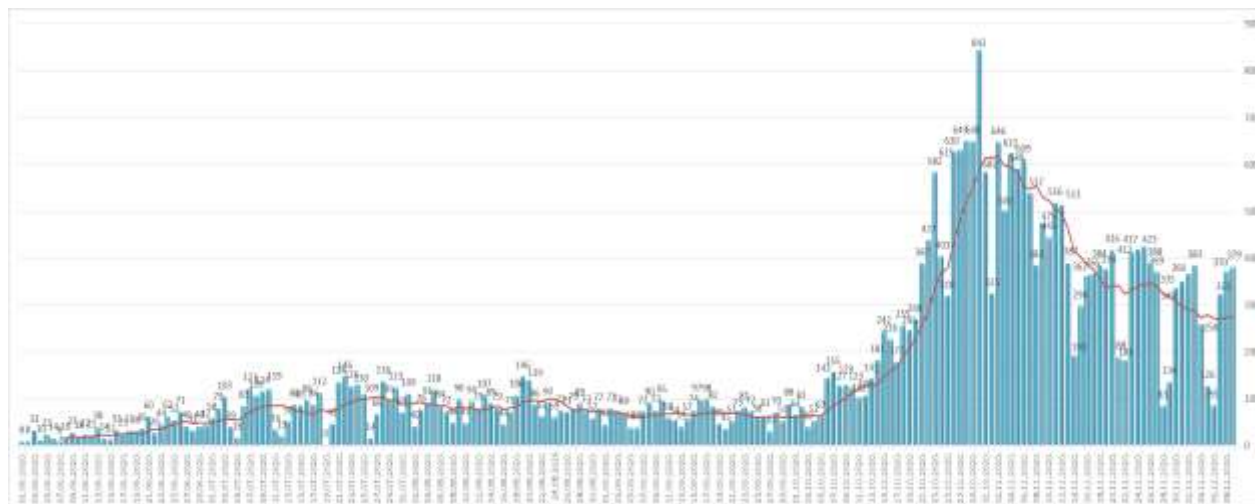
Од почетка епидемије, у периоду од 04.03. до 09.12.2020. године, у Републици Српској на вирус SARS-CoV-2 извршено је укупно **146.542** тестирања. Инфекција је потврђена код **32.925** лица, од којих је **18.667 (56,70%)** опорављено.

У наведеном периоду, Институту за јавно здравство Републике Српске је пријављено **1.307** смртних случајева од COVID-19. На дан 09.12.2020. године, накнадно је пријављено 10 смртних случајева која су се десила у претходном периоду (осам особа из Приједора и по једна особа из Новог Града и Градишке).

Анализа у односу на вријеме, мјесто, добне групе и пол

Анализом броја обољелих лица по данима, на почетку епидемије уочавају се осцилације потврђених случајева, што је условљено динамиком рада лабораторија, а исто је у каснијем периоду стабилизовано. Епидемијска крива, након тренда опадања током мјесеца септембра, од почетка мјесеца новембра показује пораст броја новообољелих (графикон 1). Највећи број новообољелих су лица са симптомима без епидемиолошке везе и контакти откривених позитивних лица. На табели 1. приказана је дистрибуција потврђених случајева у последња 24 часа по општинама.

Графикон 1. Дистрибуција обољелих по данима и тренд тока епидемије



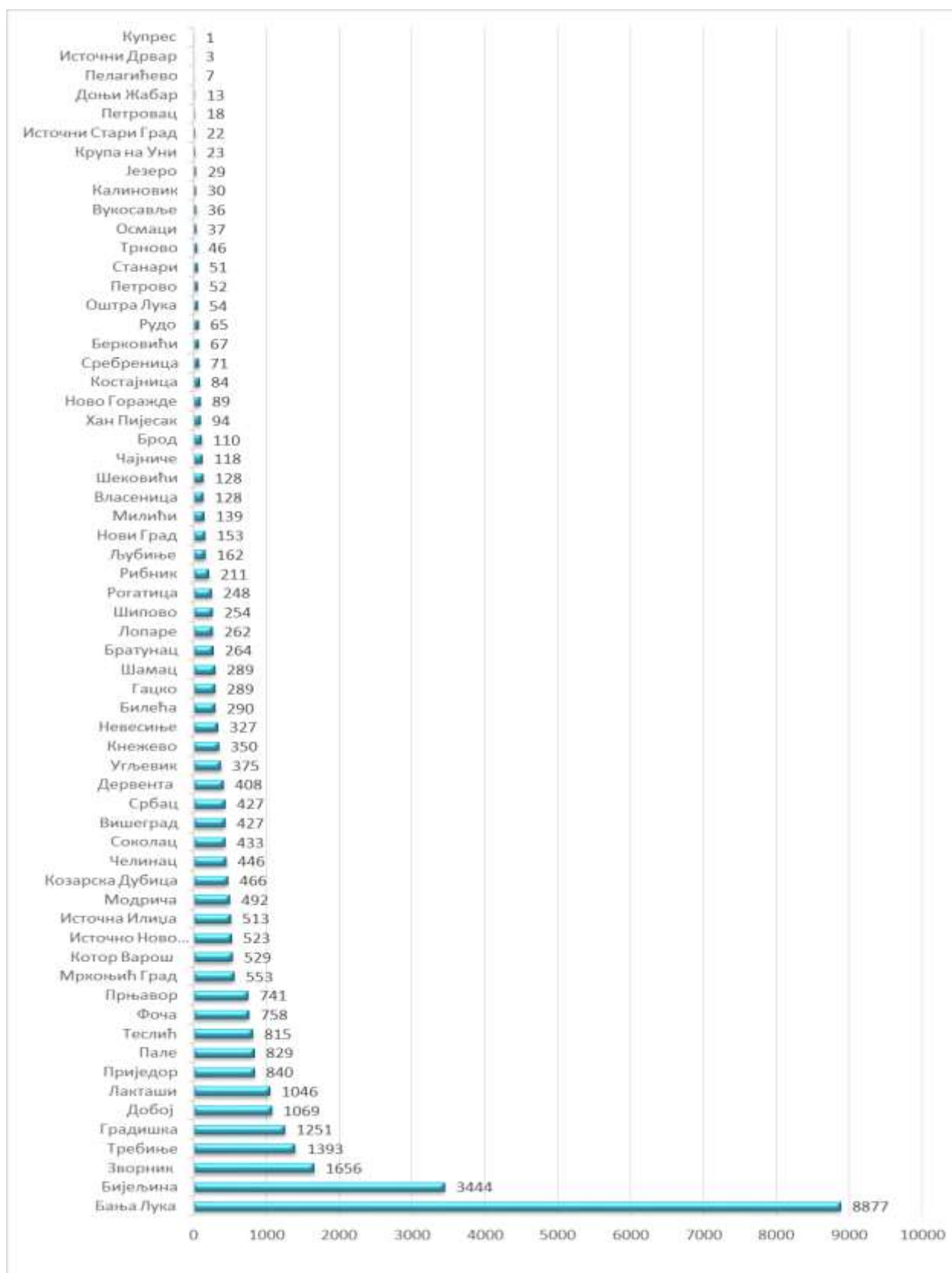
Табела 1. Дистрибуција потврђених случајева по општинама у претходна 24 часа

РБ	Општина / Град	Број потврђених случајева
1.	Бања Лука	108
2.	Бијељина	52
3.	Требиње	22
4.	Зворник	20
5.	Прњавор	16
6.	Кнежево	14
7.	Лакташи	14
8.	Приједор	13
9.	Козарска Дубица	10
10.	Мркоњић Град	9
11.	Добој	8
12.	Котор Варош	8
13.	Градишка	6
14.	Теслић	6
15.	Дервента	5
16.	Србац	5
17.	Сребреница	5
18.	Челинац	5
19.	Брод	4
20.	Соколац	4
21.	Угљевик	4
22.	Вишеград	3
23.	Лопаре	3
24.	Модрича	3
25.	Рудо	3
26.	Фоча	3
27.	Шамац	3
28.	Братунац	2
29.	Костајница	2
30.	Нови Град	2
31.	Осмаци	2
32.	Рогатица	2
33.	Шековићи	2
34.	Шипово	2
35.	Власеница	1

36.	Гацко	1
37.	Језеро	1
38.	Калиновик	1
39.	Милићи	1
40.	Ново Горажде	1
41.	Пале	1
42.	Рибник	1
43.	Трново	1
Укупно		379

Потврђени случајеви инфекције вирусом SARS-CoV-2 до данас су регистровани у **62 општине** у Републици Српској. Највећи број обољелих је регистрован у граду Бања Лука, а затим у Бијељини, Зворнику, Требињу, Градишци, Добоју, Лакташима, Палама, Приједору, Теслићу, ...(графикон 3).

Графикон 2. Дистрибуција обољелих по општинама/градовима



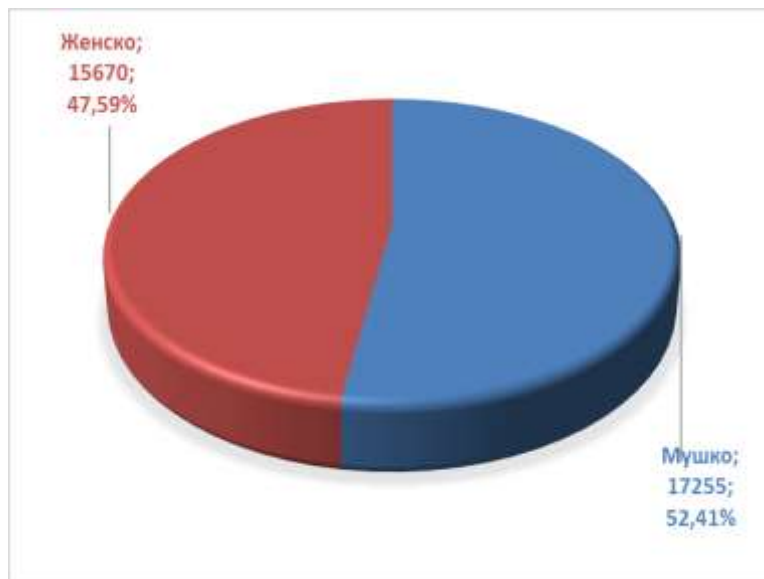
Посматрано према узрасним групама, највећи број обољелих је у доби од 30-49 год. **11.997 (36,44%)**, а најмањи број је у најмлађој добној групи од 0 - 5 год. **317 (0,96%)** (табела 2).

Табела 2. Дистрибуција обољелих према узрасним групама

Узрасне групе	Укупан број обољелих	Потврђени случајеви у претходна 24 часа	(%) учешће
0 – 5 година	317	5	0,96
6 – 14 година	888	9	2,70
15 – 19 година	1.169	12	3,55
20 – 29 година	3.661	20	11,12
30 – 49 година	11.997	107	36,44
50 – 64 година	8.560	114	26,00
65 – 79 година	5.003	92	15,20
80 и > година	1.330	20	4,04
Укупно	32.925	379	100,00

Од укупног броја обољелих **17.255** (52,41%) су мушког пола, а **15.670** (47,59%) су женског пола, (графикон 4).

Графикон 3. Дистрибуција обољелих по полу



Хоспитализовани и смртни исходи

Укупан број хоспитализованих је **1.119**, у Универзитетско клиничком центру Републике Српске **392**, а у општим болницама **727** (табеле 3 и 4).

Табела 3. Број лица хоспитализованих у Универзитетско клиничком центру Републике Српске

Универзитетски клинички центар Републике Српске	Број хоспитализованих
Изолација	8
Лакша клиничка слика	0
Средње тешка клиничка слика	182
Тешка клиничка слика	144
Животно угрожени пацијенти	58
Укупно	392
Од укупног броја хоспитализованих:	
Вено венска мембранска оксигенација	1
Респиратор	41
High Flow кисеоничка терапија	7
Кисеоничка маска	148

Табела 4. Хоспитализовани у општим болницама Републике Српске

РБ	Установа	Укупно хоспитализованих	На респиратору
1.	Фоча	68	3
2.	Требиње	63	0
3.	Добој	160	3
4.	Приједор	78	0
5.	Зворник	47	5
6.	Невесиње	49	0
7.	Источно Сарајево	49	3
8.	Бијељина	107	9
9.	Градишка	64	4
10.	Слатина- COVID одјељење	42	0
	Укупно	727	

Укупан број смртних исхода је **1.307**.

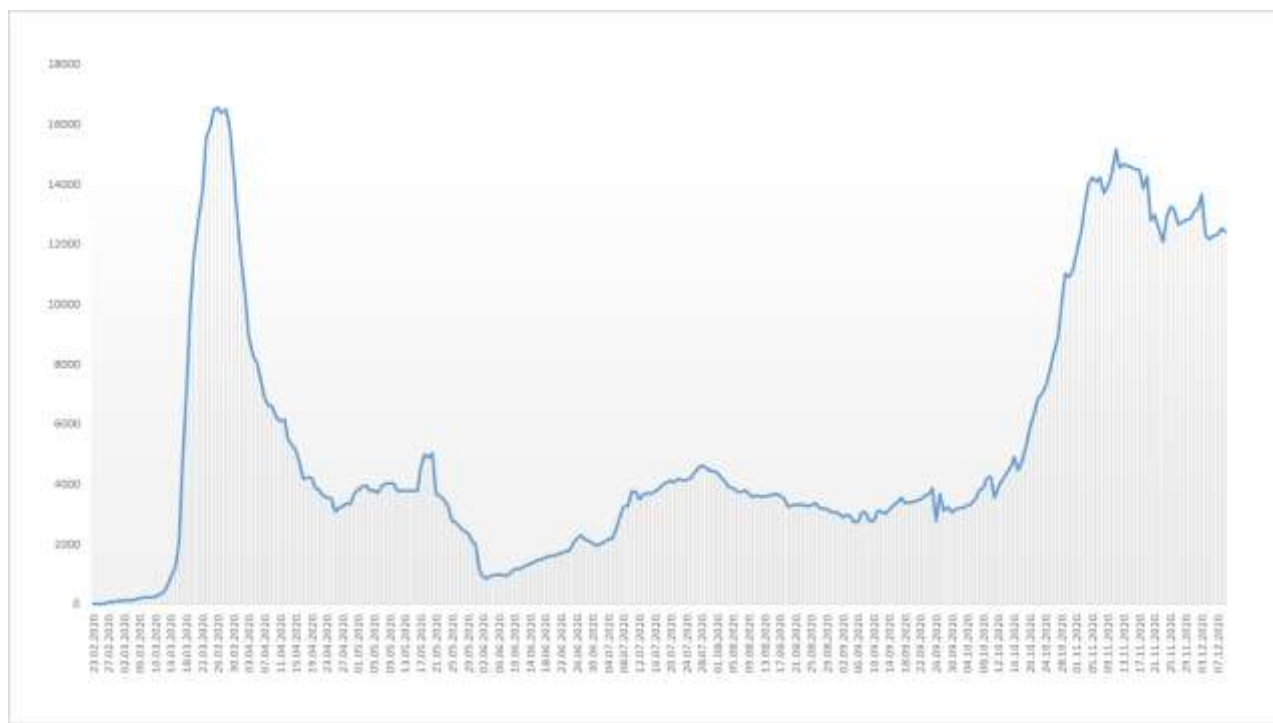
Здравствени надзор

Од почетка успостављања здравственог надзора, укупно је под здравственим надзором било је **115.698** лица, а тренутно је под здравственим надзором је **12.416** лица (табела 8).

Табела 6. Лица под здравственим надзором (ЗН)

Тренутно под ЗН	Завршен ЗН	Укупно од почетка успостављања ЗН
12.416	103.282	115.698

Графикон 4. Дистрибуција лица под здравственим надзором по данима



Микробиолошка анализа узорака

Од почетка епидемије укупан број тестирања је **146.542**

Припремила: Служба за епидемиологију