

# COVID-19: Епидемиолошка ситуација у Републици Српској

закључно са 08. 02. 2021. године

У претходних **24 часа**, у Републици Српској на вирус SARS-CoV-2 су тестирана **843** узорка, а инфекција је потврђена код **81** лица. У претходна **24 часа** пријављено је **10** смртних случајева (двје особе из Бања Луке и по једна особа из Рогатице, Лакташа, Требиња, Теслића, Станара, Модриче, Угљевика и Добоја).

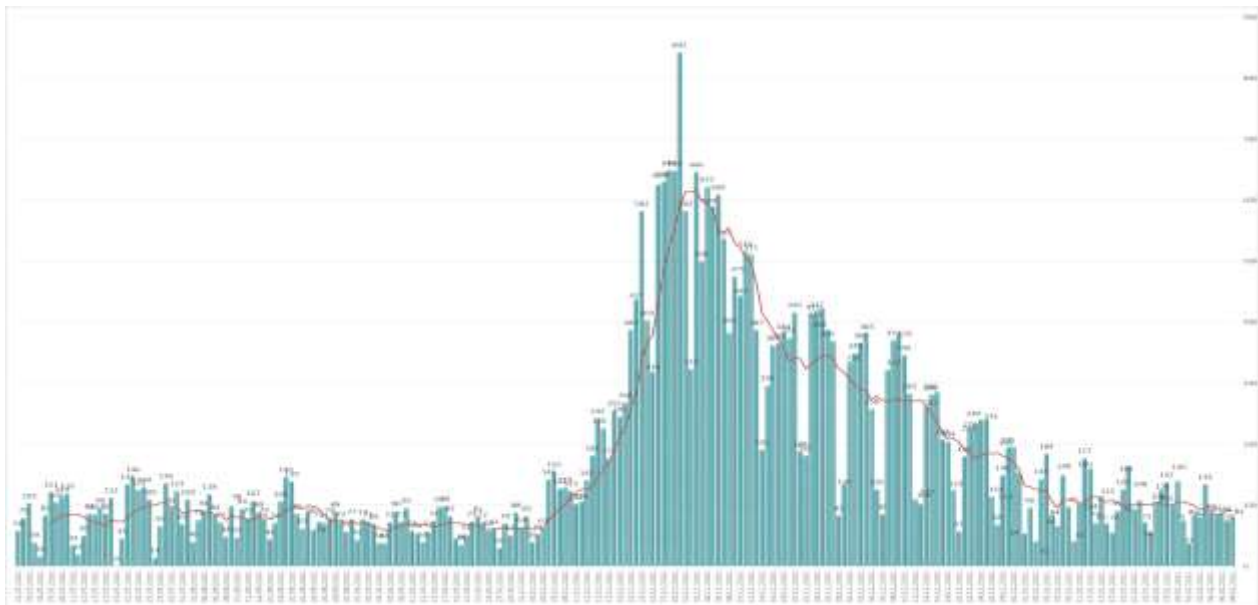
Од почетка епидемије, у периоду од 04.03.2020. до 08.02.2021. године, у Републици Српској на вирус SARS-CoV-2 извршено је укупно **188.879** тестирања. Инфекција је потврђена код **41.041** лица, од којих је **28.193 (68,69%)** опорављено.

У наведеном периоду, Институту за јавно здравство Републике Српске је пријављено **2.123** смртна случаја од COVID-19.

## Анализа у односу на вријеме, мјесто, добне групе и пол

Анализом броја обољелих лица по данима, на почетку епидемије уочавају се осцилације потврђених случајева, што је условљено динамиком рада лабораторија, а исто је у каснијем периоду стабилизовано. Почетком октобра долази до наглог повећања броја обољелих које траје до краја мјесеца (врх епидемијске криве), након чега у наредном периоду долази до постепеног опадања броја обољелих (графикон 1). Највећи број новообољелих су лица са симптомима без епидемиолошке везе и контакти откривених позитивних лица. На табели 1. приказана је дистрибуција потврђених случајева у последња 24 часа по општинама.

## Графикон 1. Дистрибуција обољелих по данима и тренд тока епидемије

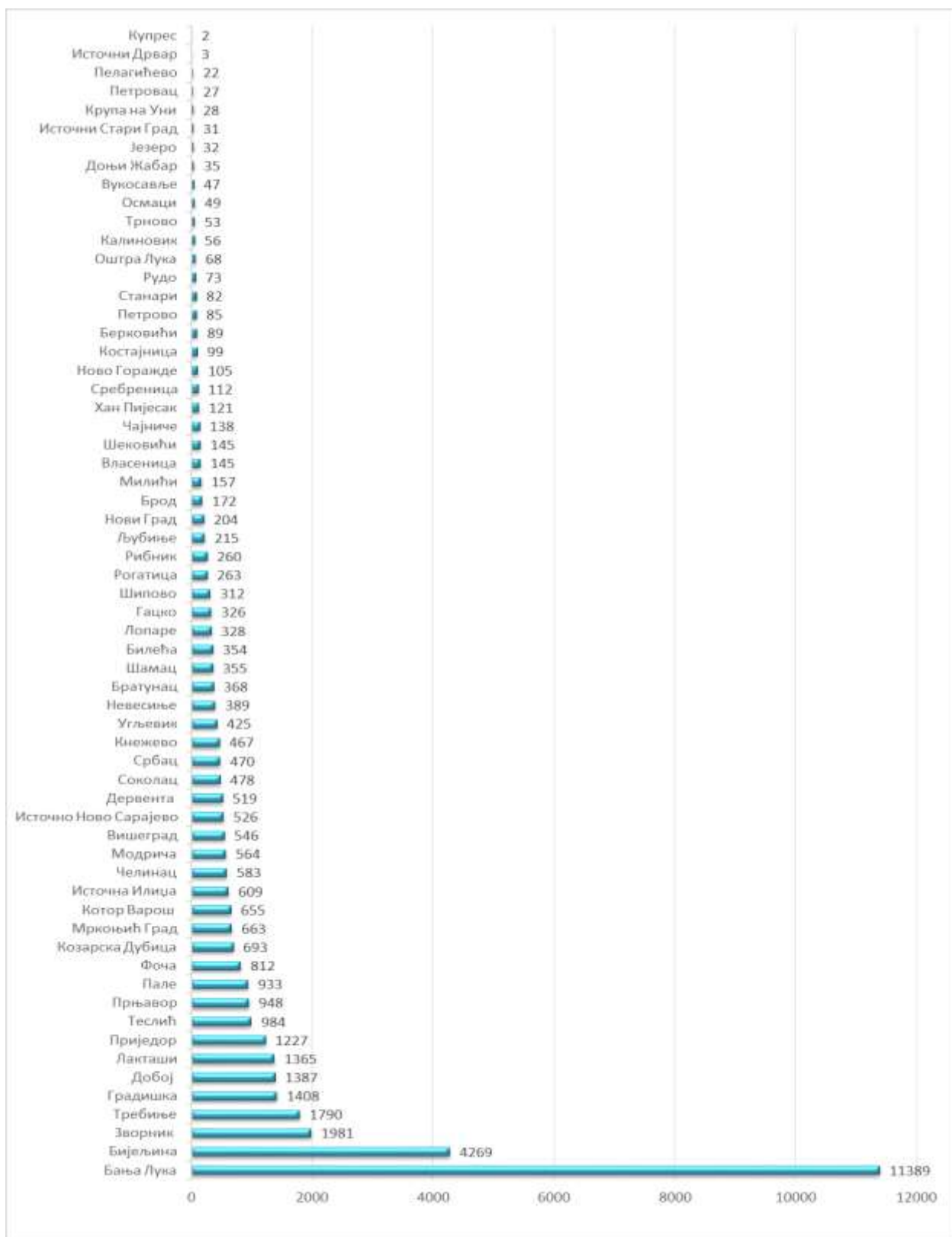


Табела 1. Дистрибуција потврђених случајева по општинама у претходна 24 часа

РБ	Општина / Град	Број потврђених случајева
1.	Бања Лука	29
2.	Бијељина	9
3.	Добој	7
4.	Козарска Дубица	6
5.	Приједор	5
6.	Зворник	3
7.	Модрича	3
8.	Прњавор	3
9.	Шамац	3
10.	Кнежево	2
11.	Лакташи	2
12.	Теслић	2
13.	Дервента	1
14.	Лопаре	1
15.	Оштра Лука	1
16.	Петрово	1
17.	Србац	1
18.	Угљевик	1
19.	Челинац	1
	<b>Укупно</b>	<b>81</b>

Потврђени случајеви инфекције вирусом SARS-CoV-2 до данас су регистровани у **62 општине** у Републици Српској. Највећи број обољелих је регистрован у граду Бања Лука, а затим у Бијељини, Зворнику, Требињу, Градишци, Добоју, Лакташима, Приједору, Теслићу, Прњавору, ...(графикон 2).

**Графикон 2. Дистрибуција обољелих по општинама/градовима**



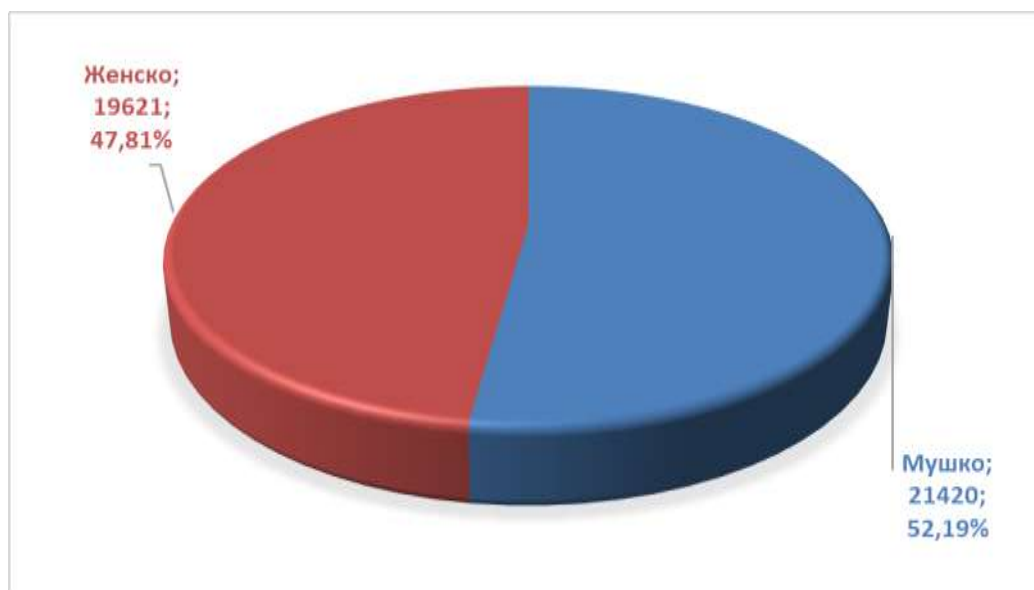
Посматрано према узрасним групама, највећи број обољелих је у доби од 30-49 год. **14.591 (35,55%)**, а најмањи број је у најмлађој добној групи од 0 - 5 год. **357 (0.87%)** (табела 2).

**Табела 2. Дистрибуција обољелих према узрасним групама**

Узрасне групе	Укупан број обољелих	Потврђени случајеви у претходна 24 часа	(%) учешће
0 – 5 година	357	2	0,87
6 – 14 година	998	0	2,43
15 – 19 година	1.305	0	3,18
20 – 29 година	4.367	8	10,64
30 – 49 година	14.591	15	35,55
50 – 64 година	10.673	27	26,01
65 – 79 година	6.852	23	16,70
80 и > година	1.898	6	4,62
<b>Укупно</b>	<b>41.041</b>	<b>81</b>	<b>100,00</b>

Од укупног броја обољелих **21.420** (52,19%) су мушког пола, а **19.621** (47,81%) су женског пола (графикон 3).

**Графикон 3. Дистрибуција обољелих по полу**



**Хоспитализовани и смртни исходи**

Укупан број хоспитализованих је **534**, у Универзитетско клиничком центру Републике Српске **193**, а у општим болницама **341** (табеле 3 и 4).

**Табела 3. Број лица хоспитализованих у Универзитетско клиничком центру Републике Српске**

Универзитетски клинички центар Републике Српске	Број хоспитализованих
Изолација	6
Лакша клиничка слика	0
Средње тешка клиничка слика	74
Тешка клиничка слика	88
Животно угрожени пацијенти	25
<b>Укупно</b>	<b>193</b>
<b>Од укупног броја хоспитализованих:</b>	
Вено венска мембранска оксигенација	0
Респиратор	25
High Flow кисеоничка терапија	0
Кисеоничка маска	82

**Табела 4. Хоспитализовани у општим болницама Републике Српске**

РБ	Установа	Укупно хоспитализованих	На респиратору
1.	Приједор	47	0
2.	Градишка	36	1
3.	Добој	57	4
4.	Бијељина	43	4
5.	Зворник	14	1
6.	Источно Сарајево	42	0
7.	Фоча	25	3
8.	Невесиње	23	0
9.	Требиње	19	0
10.	Слатина- COVID одјељење	35	0
	<b>Укупно</b>	<b>341</b>	<b>13</b>

Укупан број смртних исхода је **2.123**.

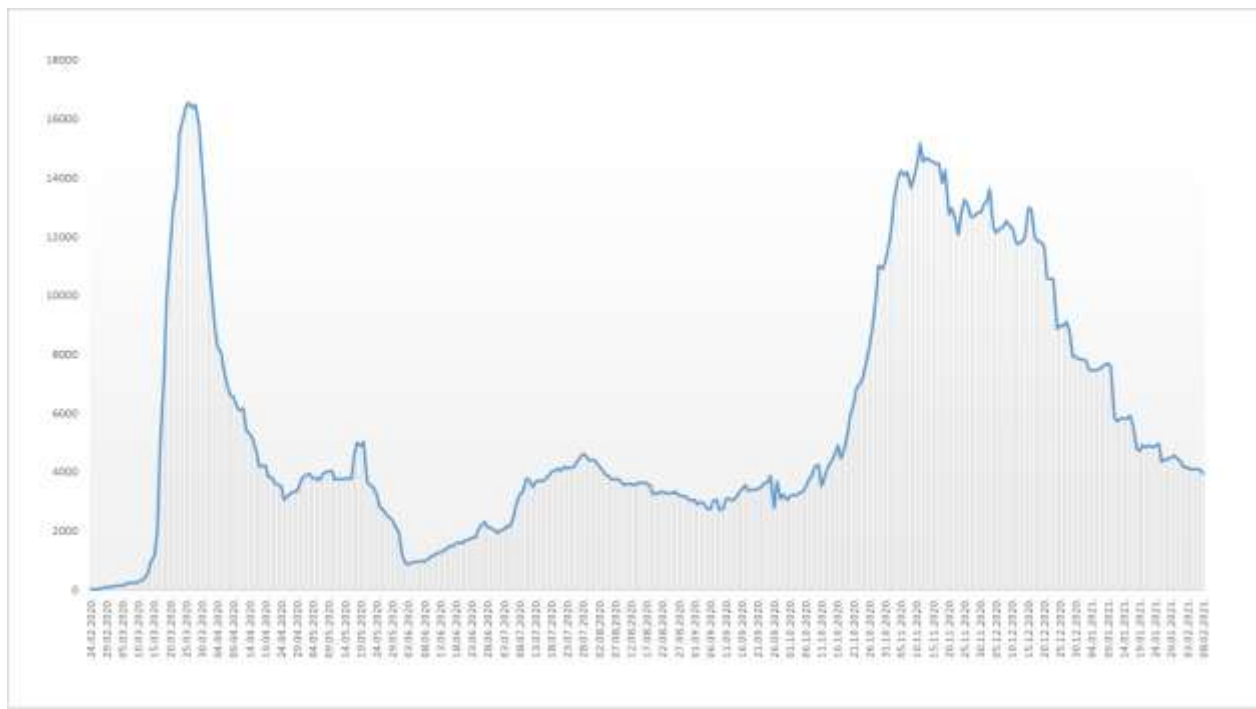
## Здравствени надзор

Од почетка успостављања здравственог надзора, укупно је под здравственим надзором било је **135.717** лица, а тренутно је под здравственим надзором је **3.966** лица (табела 6), а на графикону 4. приказана је расподела лица под здравственим надзором по данима.

Табела 6. Лица под здравственим надзором (ЗН)

Тренутно под ЗН	Завршен ЗН	Укупно од почетка успостављања ЗН
3.966	131.751	135.717

Графикон 4. Дистрибуција лица под здравственим надзором по данима



## Микробиолошка анализа узорака

Од почетка епидемије укупан број тестирања је **188.879**.

Припремила: Служба за епидемиологију