

COVID-19: Епидемиолошка ситуација у Републици Српској

закључно са 05. 01. 2021. године

У последња **24 часа**, у Републици Српској на вирус SARS-CoV-2 је тестирано **890** узорака, а инфекција је потврђена код **184** лица, два лица тестирана у Федерацији Босне и Херцеговине. У посљедња 24 часа пријављено је **16** смртних случајева (четири особе из Бања Луке, три из Градишке, по двије особе из Шамца и Теслића и по једна особа из Крупе на Уни, Билеће, Пала, Бијељине и Котор Вароши).

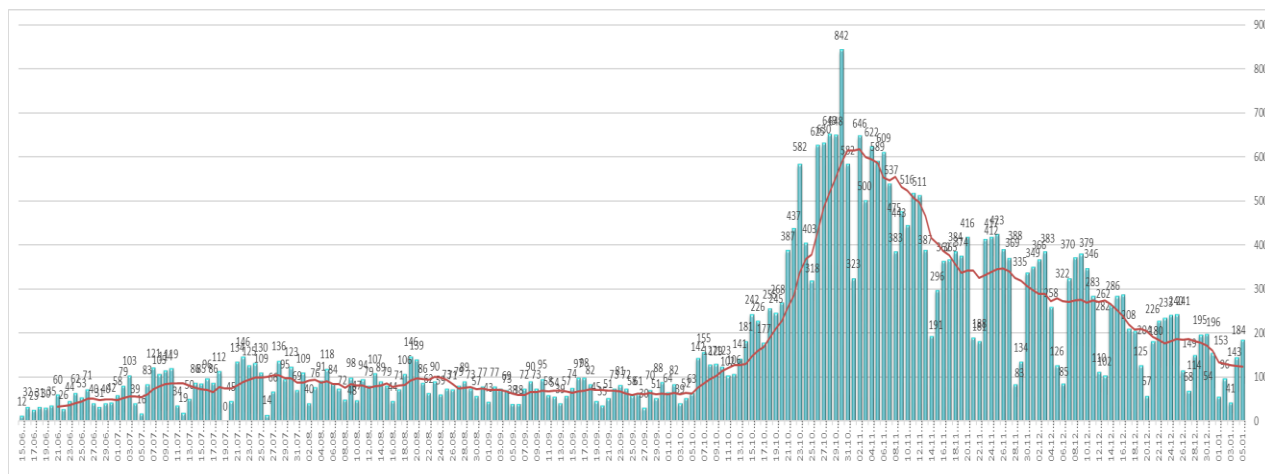
Од почетка епидемије, у периоду од 04.03.2020. до 05.01.2021. године, у Републици Српској на вирус SARS-CoV-2 извршено је укупно **165.056** тестирања. Инфекција је потврђена код **37.703** лица, од којих је **23.772 (63,05%)** опорављено.

У наведеном периоду, Институту за јавно здравство Републике Српске је пријављено **1.846** смртних случајева од COVID-19. На дан 05.01.2021. године, накнадно су пријављена 2 смртна случаја која су се десила у претходном периоду (двје особе из Модриче).

Анализа у односу на вријеме, мјесто, добне групе и пол

Анализом броја обољелих лица по данима, на почетку епидемије уочавају се осцилације потврђених случајева, што је условљено динамиком рада лабораторија, а исто је у каснијем периоду стабилизовано. Почетком октобра долази до наглог повећања броја обољелих које траје до краја мјесеца (врх епидемијске криве), након чега у наредном периоду долази до постепеног опадања броја обољелих (графикон 1). Највећи број новообољелих су лица са симптомима без епидемиолошке везе и контакти откривених позитивних лица. На табели 1. приказана је дистрибуција потврђених случајева у последња 24 часа по општинама.

Графикон 1. Дистрибуција обољелих по данима и тренд тока епидемије

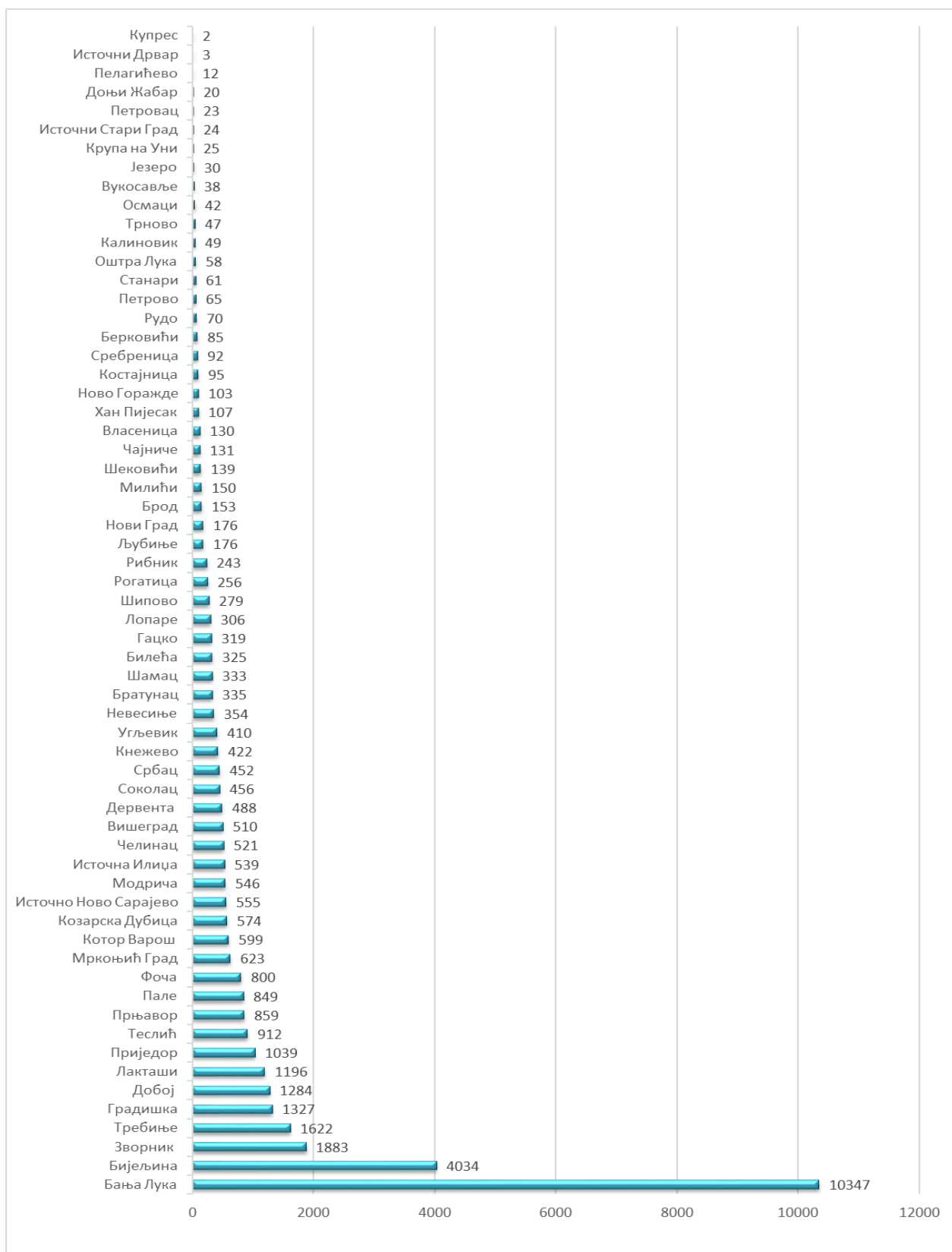


Табела 1. Дистрибуција потврђених случајева по општинама у претходна 24 часа

РБ	Општина / Град	Број потврђених случајева
1.	Бања Лука	43
2.	Вишеград	29
3.	Бијељина	15
4.	Требиње	15
5.	Приједор	9
6.	Калиновик	6
7.	Теслић	6
8.	Зворник	5
9.	Источно Ново Сарајево	5
10.	Невесиње	5
11.	Добој	4
12.	Модрича	4
13.	Прњавор	4
14.	Источна Илиџа	3
15.	Котор Варош	3
16.	Лакташи	3
17.	Мркоњић Град	3
18.	Угљевик	3
19.	Брод	2
20.	Дервента	2
21.	Пале	2
22.	Соколац	2
23.	Србац	2
24.	Челинац	2
25.	Братунац	1
26.	Гацко	1
27.	Језеро	1
28.	Лопаре	1
29.	Хан Пијесак	1
30.	Шамац	1
31.	Шипово	1
Укупно		184

Потврђени случајеви инфекције вирусом SARS-CoV-2 до данас су регистровани у **62 општине** у Републици Српској. Највећи број обољелих је регистрован у граду Бања Лука, а затим у Бијељини, Зворнику, Требињу, Градишци, Добоју, Лакташима, Приједору, Теслићу, Прњавору, ...(графикон 2).

Графикон 2. Дистрибуција обољелих по општинама/градовима



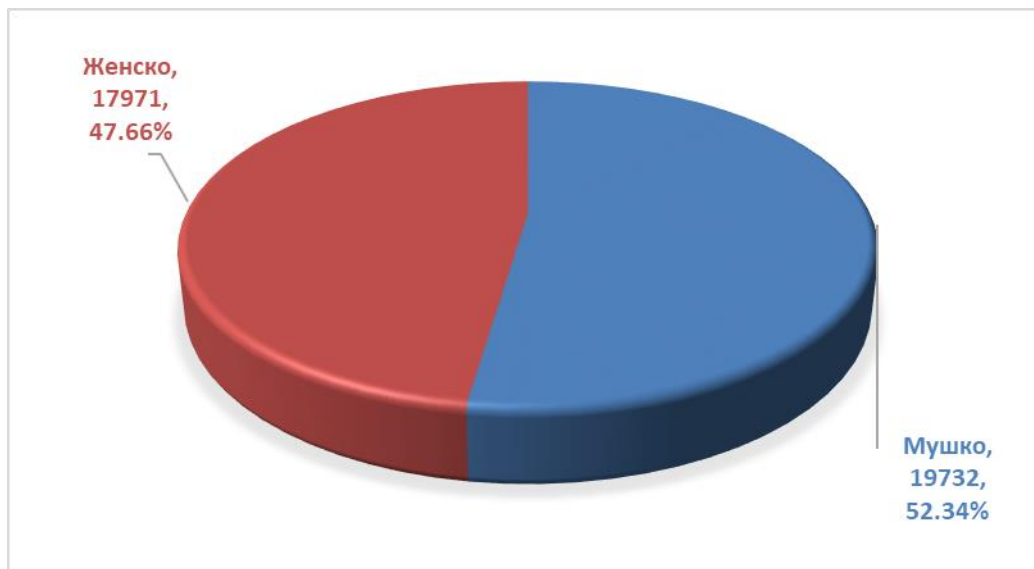
Посматрано према узрасним групама, највећи број обољелих је у доби од 30-49 год. **13.523 (35,87%)**, а најмањи број је у најмлађој добној групи од 0 - 5 год. **343 (0,91%)** (табела 2).

Табела 2. Дистрибуција обољелих према узрасним групама

Узрасне групе	Укупан број обољелих	Потврђени случајеви у претходна 24 часа	(%) учешће
0 – 5 година	343	0	0,91
6 – 14 година	971	1	2,58
15 – 19 година	1.267	1	3,36
20 – 29 година	4.071	26	10,80
30 – 49 година	13.523	64	35,87
50 – 64 година	9.836	51	26,09
65 – 79 година	6.035	28	16,01
80 и > година	1.657	13	4,39
Укупно	37.703	184	100,00

Од укупног броја обољелих **19.732** (52,34%) су мушког пола, а **17.971** (47,66%) су женског пола (графикон 3).

Графикон 3. Дистрибуција обољелих по полу



Хоспитализовани и смртни исходи

Укупан број хоспитализованих је **625**, у Универзитетско клиничком центру Републике Српске **233**, а у општим болницама **392** (табеле 3 и 4).

Табела 3. Број лица хоспитализованих у Универзитетско клиничком центру Републике Српске

Универзитетски клинички центар Републике Српске	Број хоспитализованих
Изолација	12
Лакша клиничка слика	0
Средње тешка клиничка слика	79
Тешка клиничка слика	107
Животно угрожени пацијенти	35
Укупно	233
Од укупног броја хоспитализованих:	
Вено венска мембранска оксигенација	0
Респиратор	27
High Flow кисеоничка терапија	1
Кисеоничка маска	110

Табела 4. Хоспитализовани у општим болницама Републике Српске

РБ	Установа	Укупно хоспитализованих	На респиратору
1.	Добој	74	8
6	Приједор	56	0
0	Бијељина	60	6
4.	Фоча	34	3
5.	Градишка	52	2
6.	Требиње	34	0
7.	Невесиње	17	0
8.	Слатина- COVID одјељење	17	0
9.	Зворник	23	4
10.	Источно Сарајево	25	1
	Укупно	392	24

Укупан број смртних исхода је **1.846**.

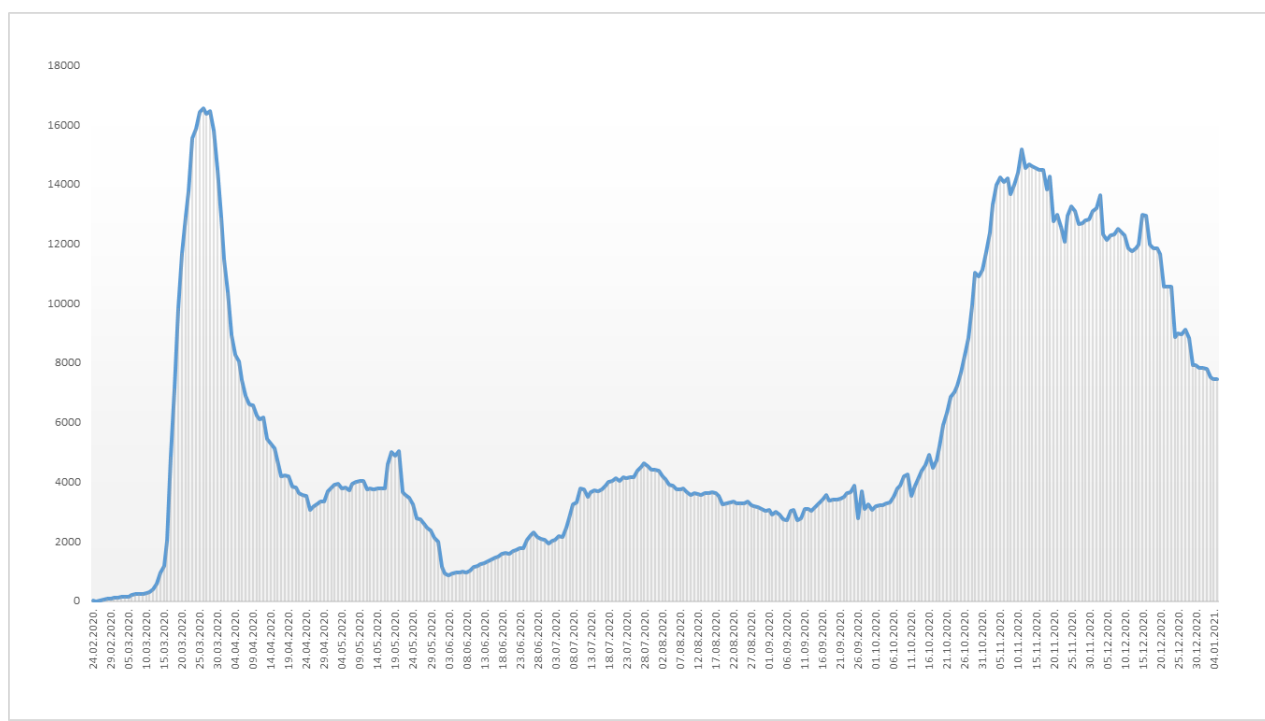
Здравствени надзор

Од почетка успостављања здравственог надзора, укупно је под здравственим надзором било је **128.003** лица, а тренутно је под здравственим надзором је **7.472** лица (табела 6), а на графикону 4. приказана је расподјела лица под здравственим надзором по данима.

Табела 6. Лица под здравственим надзором (ЗН)

Тренутно под ЗН	Завршен ЗН	Укупно од почетка успостављања ЗН
7.472	120.531	128.003

Графикон 4. Дистрибуција лица под здравственим надзором по данима



Микробиолошка анализа узорака

Од почетка епидемије укупан број тестирања је **165.056**.

Припремила: Служба за епидемиологију