

# COVID-19: Епидемиолошка ситуација у Републици Српској

## закључно са 03. 01. 2021. године

У последња **24 часа**, у Републици Српској на вирус SARS-CoV-2 су тестирана **249** узорка, а инфекција је потврђена код **41** лица. У посљедња 24 часа пријављено је **9** смртних случајева (по три особе из Приједора, по двије из Добоја и по једна особа из Фоче, Бијељине, Рибника и Бања Луке).

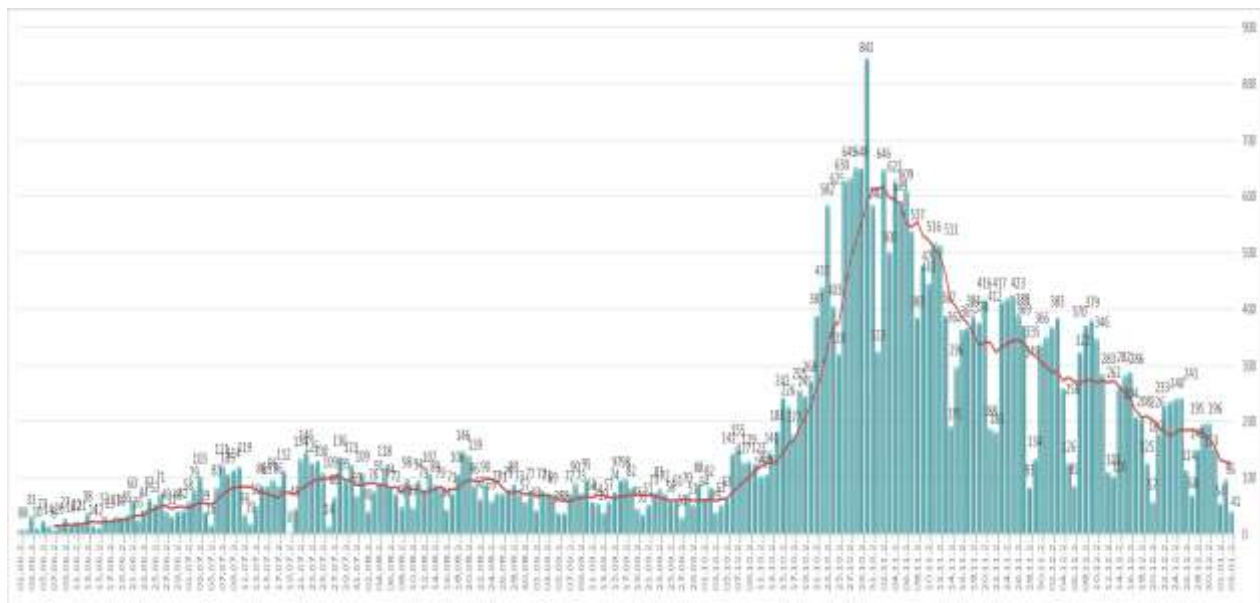
Од почетка епидемије, у периоду од 04.03.2020. до 03.01.2021. године, у Републици Српској на вирус SARS-CoV-2 извршено је укупно **163.573** тестирања. Инфекција је потврђена код **37.376** лица, од којих је **23.474 (62,81%)** опорављено.

У наведеном периоду, Институту за јавно здравство Републике Српске је пријављено **1.810** смртних случајева од COVID-19.

### Анализа у односу на вријеме, мјесто, добне групе и пол

Анализом броја обољелих лица по данима, на почетку епидемије уочавају се осцилације потврђених случајева, што је условљено динамиком рада лабораторија, а исто је у каснијем периоду стабилизовано. Почетком октобра долази до наглог повећања броја обољелих које траје до краја мјесеца (врх епидемијске криве), након чега у наредном периоду долази до постепеног опадања броја обољелих (графикон 1). Највећи број новообољелих су лица са симптомима без епидемиолошке везе и контакти откривених позитивних лица. На табели 1. приказана је дистрибуција потврђених случајева у последња 24 часа по општинама.

### Графикон 1. Дистрибуција обољелих по данима и тренд тока епидемије

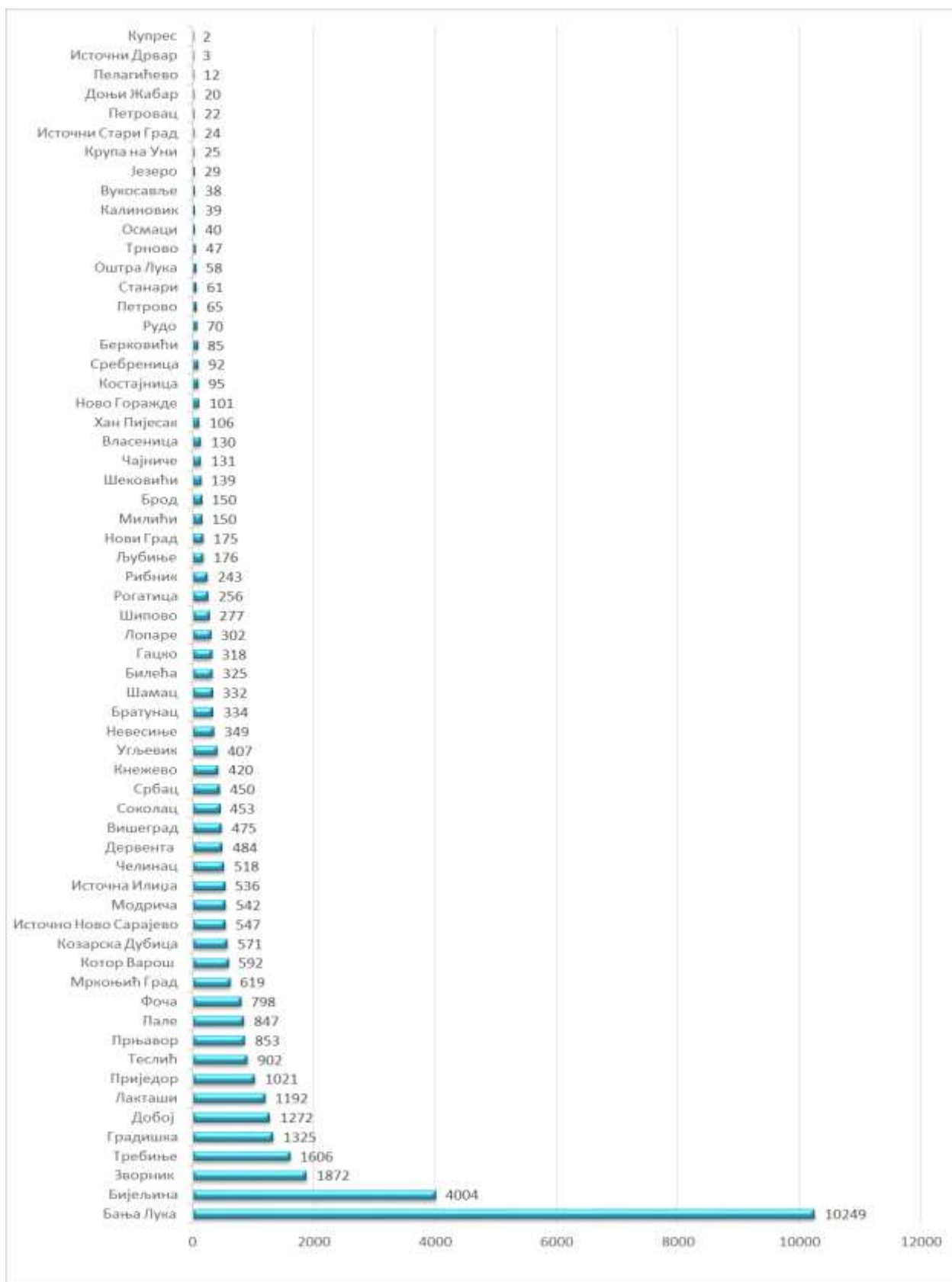


Табела 1. Дистрибуција потврђених случајева по општинама у претходна 24 часа

РБ	Општина / Град	Број потврђених случајева
1.	Бања Лука	12
2.	Бијељина	12
3.	Братунац	7
4.	Зворник	6
5.	Котор Варош	2
6.	Лакташи	1
7.	Србац	1
	<b>Укупно</b>	<b>41</b>

Потврђени случајеви инфекције вирусом SARS-CoV-2 до данас су регистровани у **62 општине** у Републици Српској. Највећи број обољелих је регистрован у граду Бања Лука, а затим у Бијељини, Зворнику, Требињу, Градишци, Добоју, Лакташима, Приједору, Теслићу, Прњавору, ...(графикон 2).

**Графикон 2. Дистрибуција обољелих по општинама/градовима**



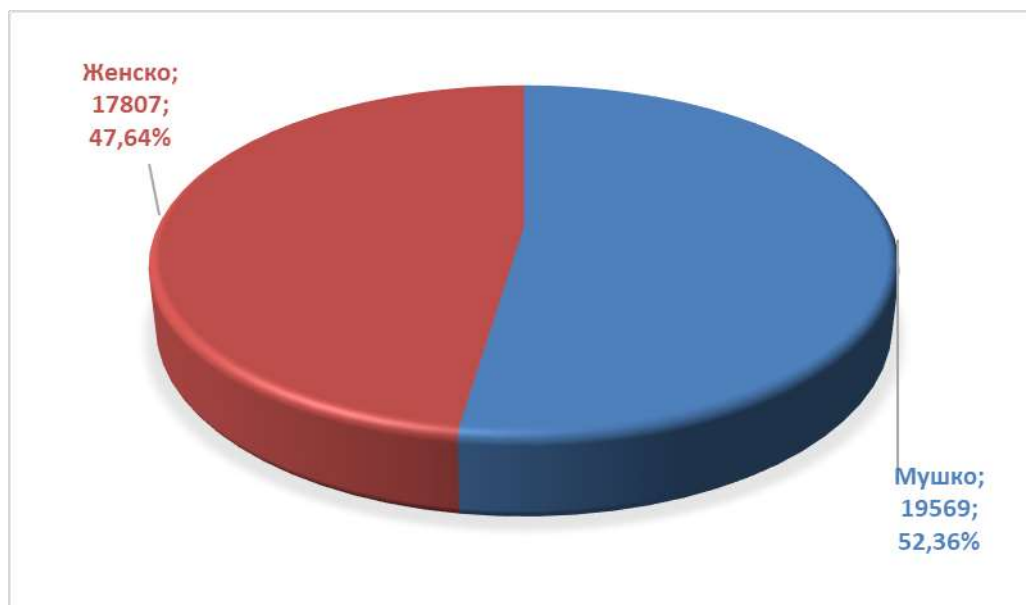
Посматрано према узрасним групама, највећи број обољелих је у доби од 30-49 год. **13.416 (35,89%)**, а најмањи број је у најмлађој добној групи од 0 - 5 год. **343 (0,92%)** (табела 2).

**Табела 2. Дистрибуција обољелих према узрасним групама**

Узрасне групе	Укупан број обољелих	Потврђени случајеви у претходна 24 часа	(%) учешће
0 – 5 година	343	0	0,92
6 – 14 година	967	0	2,59
15 – 19 година	1.264	0	3,38
20 – 29 година	4.033	3	10,79
30 – 49 година	13.416	14	35,89
50 – 64 година	9.742	9	26,06
65 – 79 година	5.978	10	15,99
80 и > година	1.633	5	4,37
<b>Укупно</b>	<b>37.376</b>	<b>41</b>	<b>100,00</b>

Од укупног броја обољелих **19.569** (52,36%) су мушког пола, а **17.807** (47,64%) су женског пола (графикон 3).

**Графикон 3. Дистрибуција обољелих по полу**



### **Хоспитализовани и смртни исходи**

Укупан број хоспитализованих је **744**, у Универзитетско клиничком центру Републике Српске **296**, а у општим болницама **448** (табеле 3 и 4).

**Табела 3. Број лица хоспитализованих у Универзитетско клиничком центру Републике Српске**

Универзитетски клинички центар Републике Српске	Број хоспитализованих
Изолација	14
Лакша клиничка слика	0
Средње тешка клиничка слика	130
Тешка клиничка слика	107
Животно угрожени пацијенти	45
<b>Укупно</b>	<b>296</b>
<b>Од укупног броја хоспитализованих:</b>	
Вено венска мембранска оксигенација	0
Респиратор	40
High Flow кисеоничка терапија	0
Кисеоничка маска	110

**Табела 4. Хоспитализовани у општим болницама Републике Српске**

РБ	Установа	Укупно хоспитализованих	На респиратору
1.	Добој	88	10
6	Приједор	51	0
0	Бијељина	64	8
4.	Фоча	41	3
5.	Градишка	62	4
6.	Требиње	41	0
7.	Невесиње	27	0
8.	Слатина- COVID одјељење	20	0
9.	Зворник	30	6
10.	Источно Сарајево	24	1
	<b>Укупно</b>	<b>448</b>	<b>30</b>

Укупан број смртних исхода је **1.810**.

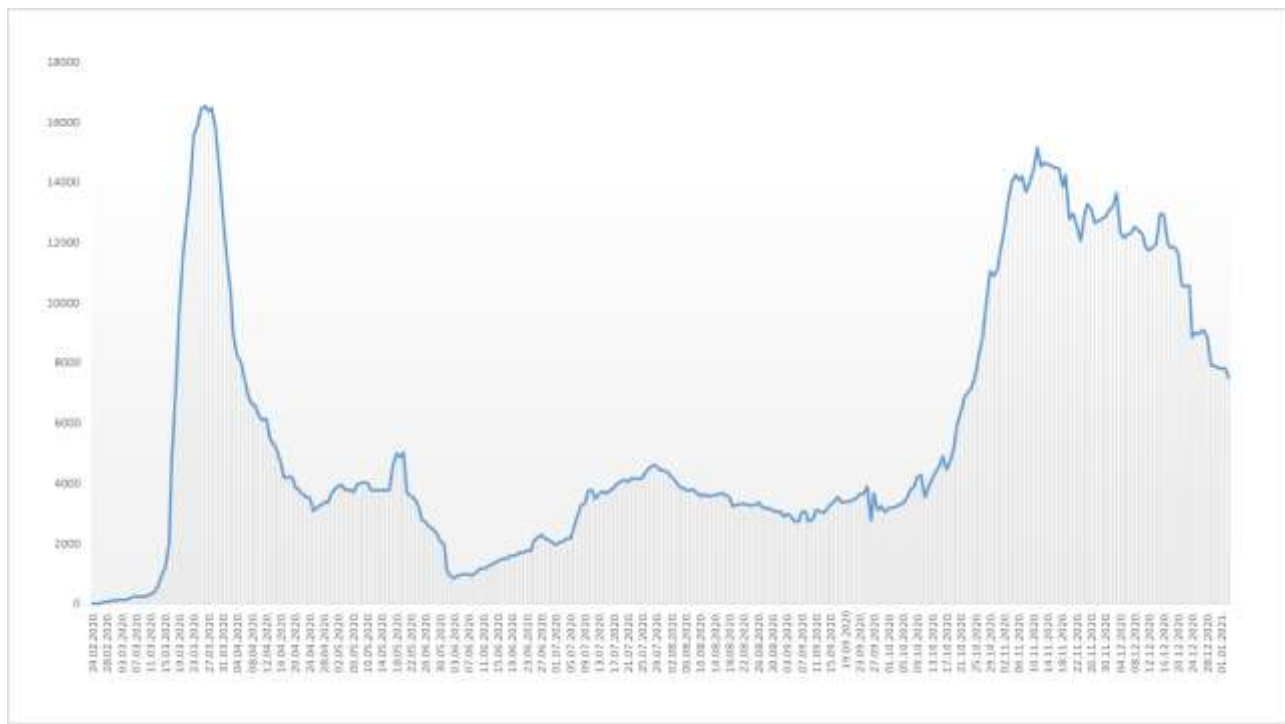
## Здравствени надзор

Од почетка успостављања здравственог надзора, укупно је под здравственим надзором било је **127.243** лица, а тренутно је под здравственим надзором је **7.520** лица (табела 6), а на графикону 4. приказана је расподјела лица под здравственим надзором по данима.

Табела 6. Лица под здравственим надзором (ЗН)

Тренутно под ЗН	Завршен ЗН	Укупно од почетка успостављања ЗН
<b>7.520</b>	<b>119.723</b>	<b>127.243</b>

Графикон 4. Дистрибуција лица под здравственим надзором по данима



## Микробиолошка анализа узорака

Од почетка епидемије укупан број тестирања је **163.573**.

Припремила: Служба за епидемиологију