

COVID-19: Епидемиолошка ситуација у Републици Српској

закључно са 02. 03. 2021. године

У претходних **24 часа**, у Републици Српској на вирус SARS-CoV-2 су тестирана **922** узорка, а инфекција је потврђена код **310** лица (33,62% од тестираних). У претходна **24 часа** пријављено је **7** смртних случајева (двје особе из Бања Луке и по једна особа из Рогатице, Мркоњић Града, Бијељине, Зворника и Лакташа).

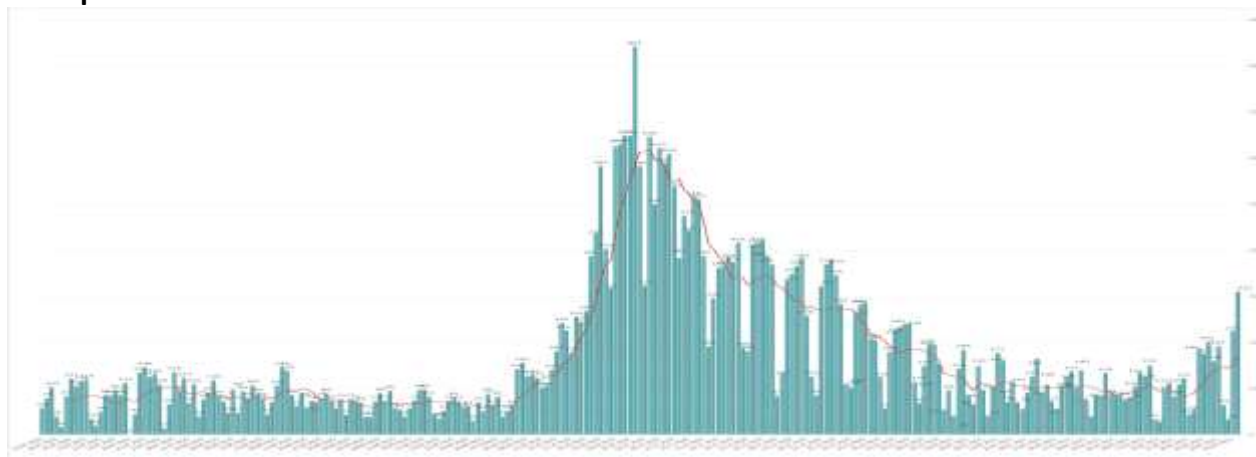
Од почетка пандемије, у периоду од 04.03.2020. до 02.03.2021. године, у Републици Српској је извршено укупно **202.989** PCR (polymerase chain reaction) тестирања на вирус SARS-CoV-2. Инфекција је потврђена код **43.787** лица (21,57% од тестираних), од којих је **36.448** (83,24%) опорављено.

У наведеном периоду, Институту за јавно здравство Републике Српске су пријављена **2.264** смртна случаја повезана са COVID-19.

Анализа у односу на вријеме, мјесто, узрасне групе и пол

Анализом броја лица чија је инфекција SARS-Cov-2 потврђена PCR тестирањем, уочавају се осцилације тог броја, што је условљено динамиком рада лабораторија. Почетком октобра дошло је до наглог повећања броја лица чија је инфекција SARS-Cov-2 потврђена PCR тестирањем које траје до краја мјесеца (врх епидемијске криве), након чега је дошло до постепеног опадања и заравњења криве, да би у последњих неколико дана број лица чија је инфекција SARS-Cov-2 потврђена PCR тестирањем благо порастао (графикон 1). Највећи број лица чија је инфекција SARS-Cov-2 потврђена PCR тестирањем су лица са симптомима без епидемиолошке везе и контакти претходно откривених лица чија је инфекција SARS-Cov-2 потврђена PCR тестирањем. На табели 1. приказана је дистрибуција лица чија је инфекција SARS-Cov-2 потврђена PCR тестирањем последња 24 часа по општинама.

Графикон 1. Дистрибуција броја лица чија је инфекција SARS-Cov-2 потврђена PCR тестирањем

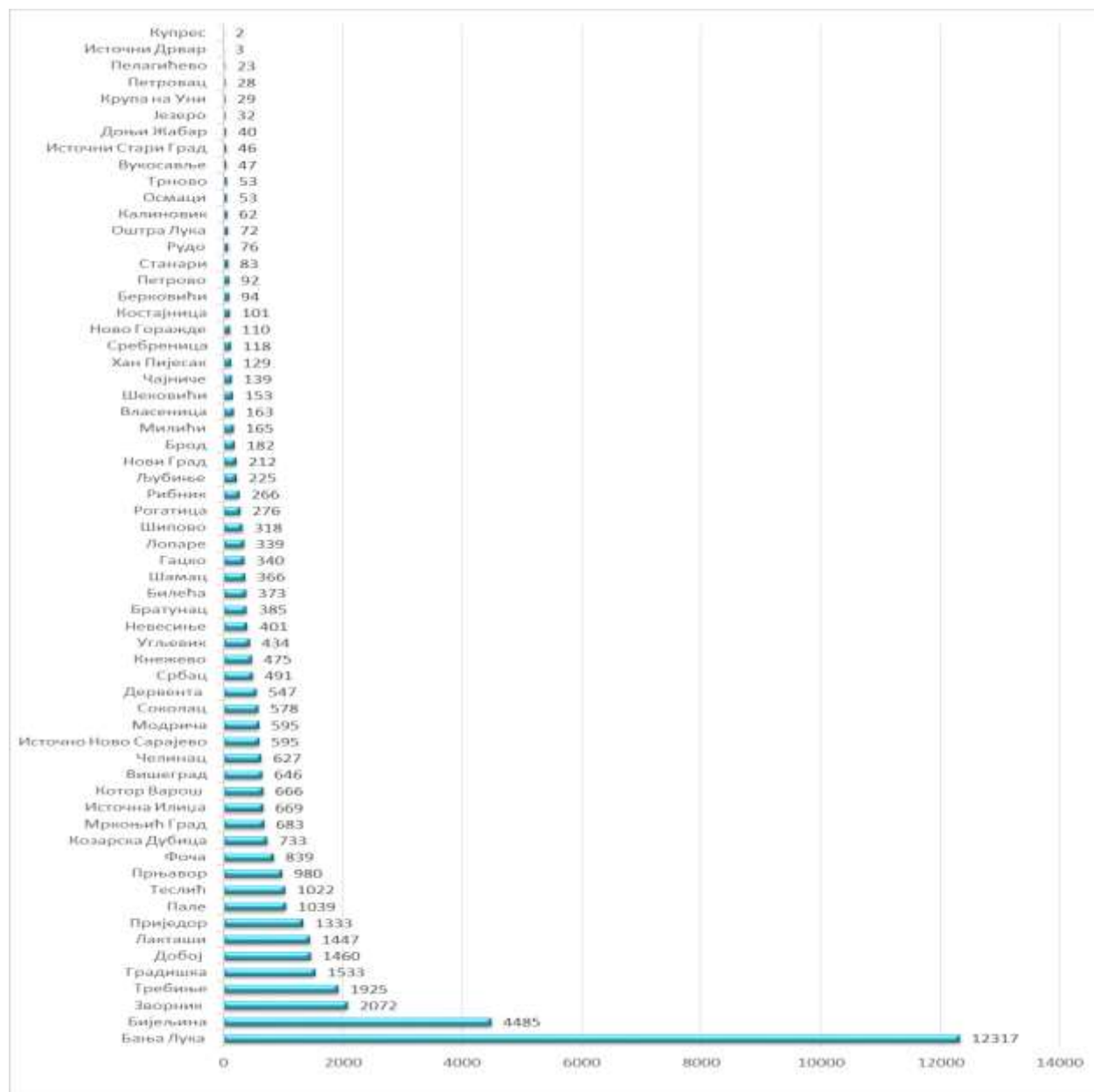


Табела 1. Дистрибуција лица чија је инфекција SARS-Cov-2 потврђена PCR тестирањем у претходна 24 часа по општинама

РБ	Општина / град	Број потврђених случајева
1.	Бања Лука	88
2.	Источна Илиџа	29
3.	Бијељина	27
4.	Источно Ново Сарајево	25
5.	Соколац	19
6.	Приједор	11
7.	Пале	10
8.	Добој	8
9.	Вишеград	7
10.	Зворник	7
11.	Теслић	7
12.	Фоча	6
13.	Дервента	5
14.	Лакташи	5
15.	Власеница	4
16.	Гацко	4
17.	Градишка	4
18.	Источни Стари Град	4
19.	Мркоњић Град	4
20.	Прњавор	4
21.	Доњи Жабар	3
22.	Угљевик	3
23.	Челинац	3
24.	Шипово	3
25.	Берковићи	2
26.	Братунац	2
27.	Козарска Дубица	2
28.	Модрича	2
29.	Нови Град	2
30.	Шековићи	2
31.	Брод	1
32.	Кнежево	1
33.	Лопаре	1
34.	Милићи	1
35.	Ново Горажде	1
36.	Рогатица	1
37.	Србац	1
38.	Шамац	1

Потврђени случајеви инфекције SARS-CoV-2 до данас су регистровани у **62 општине** у Републици Српској. Највећи број лица чија је инфекција SARS-Cov-2 потврђена PCR тестирањем је регистрован у граду Бања Лука, а затим у Бијељини, Зворнику, Требињу, Градишци, Добоју, Лакташима, Приједору, Палама, Теслићу, итд...(графикон 2).

Графикон 2. Дистрибуција лица чија је инфекција SARS-Cov-2 потврђена PCR тестирањем по општинама/градовима



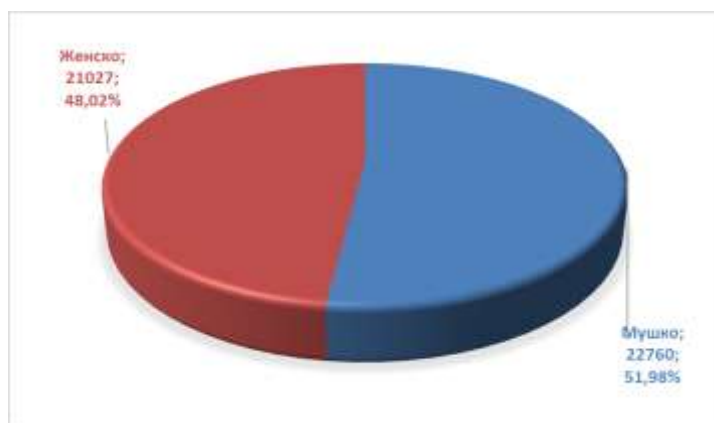
Посматрано према узрасним групама, највећи број лица чија је инфекција SARS-Cov-2 потврђена PCR тестирањем је у групи лица од 30-49 година живота **15.496 (35,39%)**, а најмањи број је у узрасној групи од рођења до пет година живота **373 (0.85%)** (табела 2).

Табела 2. Дистрибуција лица чија је инфекција SARS-Cov-2 потврђена PCR тестирањем према узрасним групама

Узрасне групе	Укупан број лица чија је инфекција SARS-Cov-2 потврђена PCR тестирањем	Број лица чија је инфекција SARS-Cov-2 потврђена PCR тестирањем у претходна 24 часа	(%) учешће
0 – 5 година	373	2	0,85
6 – 14 година	1.045	6	2,39
15 – 19 година	1.357	5	3,10
20 – 29 година	4.535	17	10,36
30 – 49 година	15.496	106	35,39
50 – 64 година	11.467	89	26,19
65 – 79 година	7.458	66	17,03
80 и > година	2.056	19	4,70
Укупно	43.787	310	100,00

Од укупног броја лица чија је инфекција SARS-Cov-2 потврђена PCR тестирањем **22.760 (51,98%)** су мушког пола, а **21.027 (48,02%)** су женског пола (графикон 3).

Графикон 3. Дистрибуција лица чија је инфекција SARS-Cov-2 потврђена PCR тестирањем по полу



Хоспитализована лица и смртни исходи

Укупан број хоспитализованих лица је **523**, у Универзитетском клиничком центру Републике Српске **215**, а у осталим болницама **308** (табеле 3 и 4). На респиратору је **51** лице (29 у Универзитетском клиничком центру Републике Српске, 22 у осталим болницама).

Табела 3. Број лица хоспитализованих у Универзитетском клиничком центру Републике Српске

Универзитетски клинички центар Републике Српске	Број хоспитализованих лица
Изолација	12
Лакша клиничка слика	0
Средње тешка клиничка слика	72
Тешка клиничка слика	100
Животно угрожени пацијенти	31
Укупно	215
Од укупног броја хоспитализованих лица:	
Вено венска мембранска оксигенација	0
Респиратор	29
High Flow кисеоничка терапија	0
Кисеоничка маска	97

Табела 4. Хоспитализована лица у осталим болницама Републике Српске

РБ	Установа	Укупан број	
		хоспитализованих лица	Број лица на респиратору
1.	ОБ Приједор	39	0
2.	ОБ Градишка	36	8
3.	ОБ Добој	35	2
4.	ОБ Бијељина	35	5
5.	ОБ Зворник	28	3
6.	ОБ Источно Сарајево	46	0
7.	УБ Фоча	41	3
8.	ОБ Невесиње	6	0
9.	ОБ Требиње	23	1
10.	Слатина- COVID одјељење	19	0
	Укупно	308	22

Укупан број смртних исхода повезаних са COVID-19 је **2.264**.

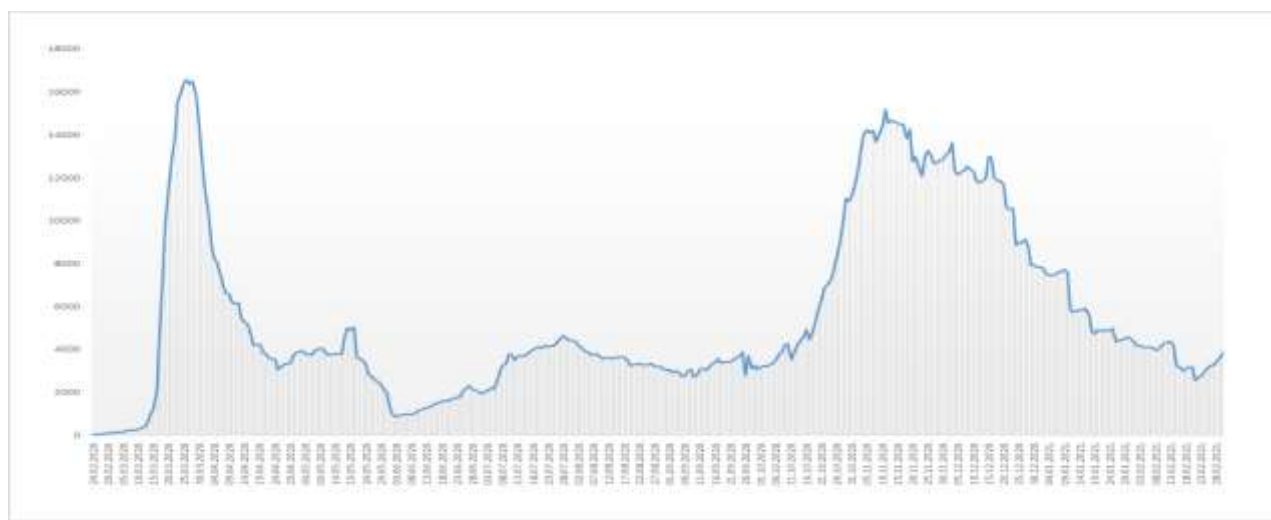
Здравствени надзор

Од почетка успостављања здравственог надзора, укупно је под здравственим надзором било **144.212** лица, а тренутно је под здравственим надзором **3.828** лица (табела 6), а на графикану 4. приказана је расподјела лица под здравственим надзором по данима.

Табела 6. Лица под здравственим надзором (ЗН)

Тренутно под ЗН	Завршен ЗН	Укупно од почетка успостављања ЗН
3.828	140.384	144.212

Графикон 4. Дистрибуција лица под здравственим надзором



Микробиолошка анализа узорака

Од почетка пандемије укупан број PCR тестирања на SARS-CoV-2 је **202.989**.

Припремила: Служба за епидемиологију