

COVID-19: Епидемиолошка ситуација у Републици Српској

закључно са 30. 12. 2020. године

У последња **24 часа**, у Републици Српској на вирус SARS-CoV-2 су тестирана **886** узорка, а инфекција је потврђена код **196** лица, четири лица тестирана у Федерацији Босне и Херцеговине. У последња 24 сата пријављено је **11** смртних случајева (по три особе из Бања Луке, по двије из Приједора и по једна особа из Фоче, Брода, Добоја, Требиња, Гацка и Челинца).

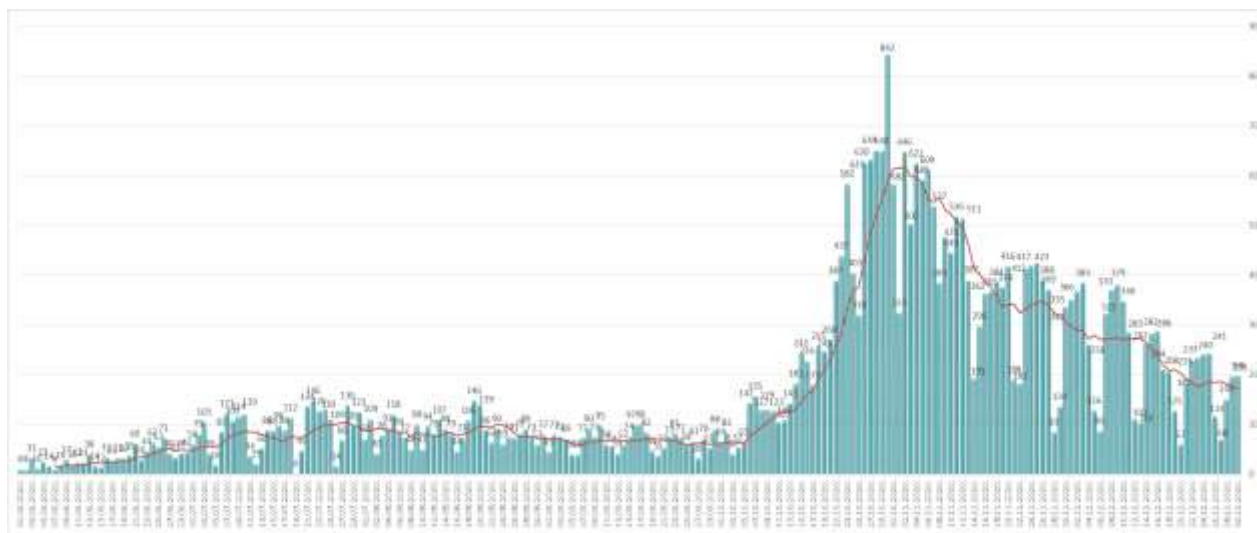
Од почетка епидемије, у периоду од 04.03. до 30.12.2020. године, у Републици Српској на вирус SARS-CoV-2 извршено је укупно **161.833** тестирања. Инфекција је потврђена код **37.032** лица, од којих је **23.293 (62,90%)** опорављено.

У наведеном периоду, Институту за јавно здравство Републике Српске је пријављено **1.774** смртних случајева од COVID-19.

Анализа у односу на вријеме, мјесто, добне групе и пол

Анализом броја обољелих лица по данима, на почетку епидемије уочавају се осцилације потврђених случајева, што је условљено динамиком рада лабораторија, а исто је у каснијем периоду стабилизовано. Почетком октобра долази до наглог повећања броја обољелих које траје до краја мјесеца (врх епидемијске криве), након чега у наредном периоду долази до постепеног опадања броја обољелих (графикон 1). Највећи број новообољелих су лица са симптомима без епидемиолошке везе и контакти откривених позитивних лица. На табели 1. приказана је дистрибуција потврђених случајева у последња 24 часа по општинама.

Графикон 1. Дистрибуција обољелих по данима и тренд тока епидемије



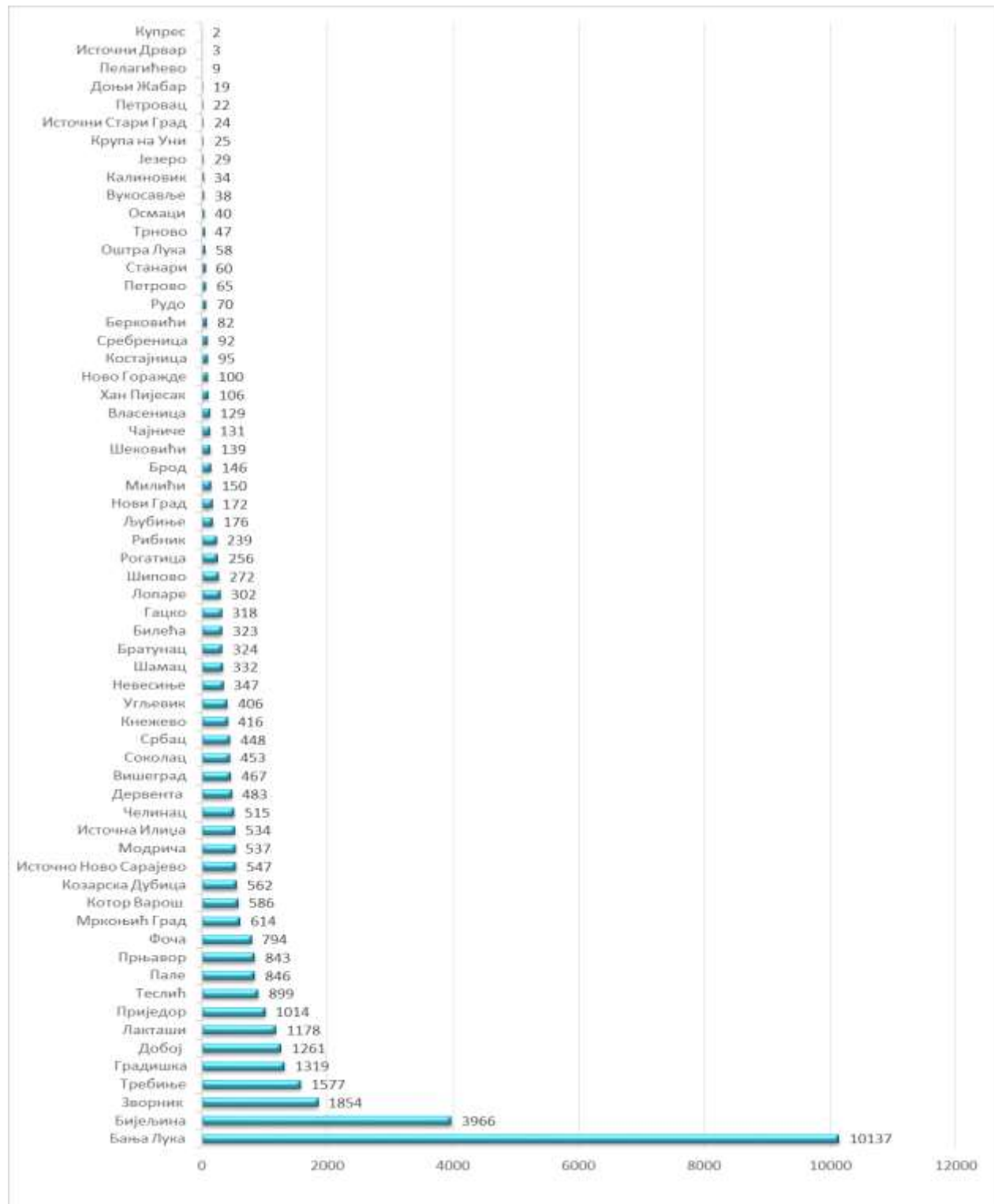
Табела 1. Дистрибуција потврђених случајева по општинама у претходна 24 часа

РБ	Општина / Град	Број потврђених случајева
1.	Бања Лука	66
2.	Бијељина	26
3.	Лакташи	12
4.	Теслић	7
5.	Дервента	6
6.	Источно Ново Сарајево	6
7.	Градишка	5
8.	Добој	5
9.	Пале	5
10.	Прњавор	5
11.	Козарска Дубица	4
12.	Котор Варош	4
13.	Србац	4
14.	Фоча	4
15.	Вишеград	3
16.	Зворник	3
17.	Кнежево	3
18.	Мркоњић Град	3
19.	Шамац	3
20.	Шипово	3
21.	Братунац	2
22.	Источна Илиџа	2
23.	Нови Град	2
24.	Угљевик	2
25.	Челинац	2
26.	Билећа	1
27.	Власеница	1
28.	Лопаре	1
29.	Милићи	1
30.	Петрово	1
31.	Приједор	1
32.	Рибник	1
33.	Соколац	1
34.	Сребреница	1
	Укупно	196

Потврђени случајеви инфекције вирусом SARS-CoV-2 до данас су регистровани у **62 општине** у Републици Српској. Највећи број обољелих је регистрован у граду Бања Лука, а

затим у Бијељини, Зворнику, Требињу, Градишци, Добоју, Лакташима, Приједору, Теслићу, Палама, ...(графикон 2).

Графикон 2. Дистрибуција обољелих по општинама/градовима



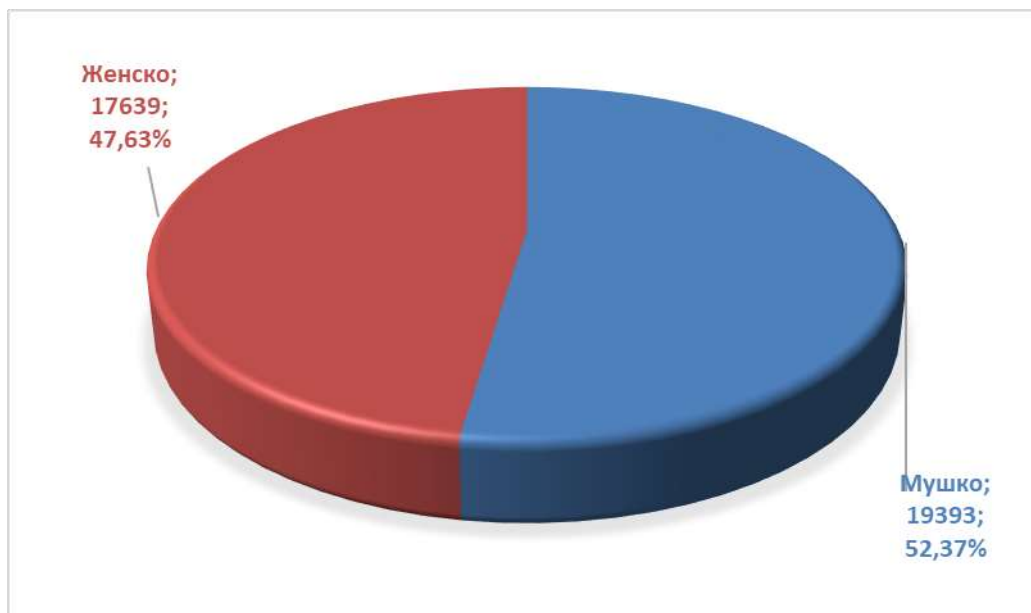
Посматрано према узрасним групама, највећи број обољелих је у доби од 30-49 год. **13.301 (35,92%)**, а најмањи број је у најмлађој добној групи од 0 - 5 год. **342 (0.92%)** (табела 2).

Табела 2. Дистрибуција обољелих према узрасним групама

Узрасне групе	Укупан број обољелих	Потврђени случајеви у претходна 24 часа	(%) учешће
0 – 5 година	342	1	0,92
6 – 14 година	963	2	2,60
15 – 19 година	1.258	5	3,40
20 – 29 година	4.005	11	10,81
30 – 49 година	13.301	70	35,92
50 – 64 година	9.659	50	26,08
65 – 79 година	5.894	47	15,92
80 и > година	1.610	10	4,35
Укупно	37.032	196	100,00

Од укупног броја обољелих **19.393 (52,37%)** су мушког пола, а **17.639 (47,63%)** су женског пола (графикон 3).

Графикон 3. Дистрибуција обољелих по полу



Хоспитализовани и смртни исходи

Укупан број хоспитализованих је **765**, у Универзитетско клиничком центру Републике Српске **285**, а у општим болницама **480** (табеле 3 и 4).

Табела 3. Број лица хоспитализованих у Универзитетско клиничком центру Републике Српске

Универзитетски клинички центар Републике Српске	Број хоспитализованих
Изолација	6
Лакша клиничка слика	0
Средње тешка клиничка слика	133
Тешка клиничка слика	108
Животно угрожени пацијенти	38
Укупно	285
Од укупног броја хоспитализованих:	
Вено венска мембранска оксигенација	0
Респиратор	29
High Flow кисеоничка терапија	3
Кисеоничка маска	116

Табела 4. Хоспитализовани у општим болницама Републике Српске

РБ	Установа	Укупно хоспитализованих	На респиратору
1.	Добој	104	7
6	Приједор	58	1
3.	Бијељина	59	6
4.	Фоча	47	3
5.	Градишка	56	6
6.	Требиње	45	1
7.	Невесиње	36	0
8.	Слатина- COVID одјељење	27	0
9.	Зворник	24	2
10.	Источно Сарајево	24	4
	Укупно	480	30

Укупан број смртних исхода је **1.774**.

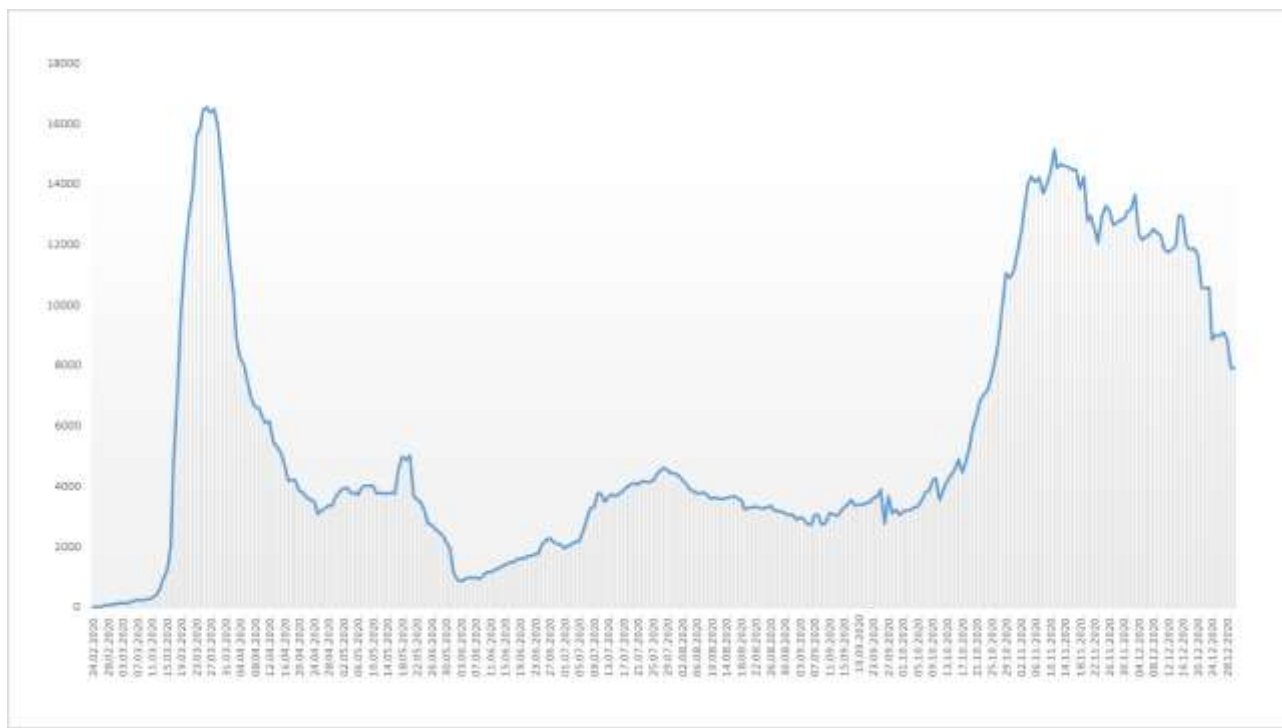
Здравствени надзор

Од почетка успостављања здравственог надзора, укупно је под здравственим надзором било је **126.670** лица, а тренутно је под здравственим надзором је **7.920** лица (табела 6), а на графикону 4. приказана је расподела лица под здравственим надзором по данима.

Табела 6. Лица под здравственим надзором (ЗН)

Тренутно под ЗН	Завршен ЗН	Укупно од почетка успостављања ЗН
7.920	118.790	126.710

Графикон 4. Дистрибуција лица под здравственим надзором по данима



Микробиолошка анализа узорка

Од почетка епидемије укупан број тестирања је **161.833**.

Припремила: Служба за епидемиологију

