

COVID-19: Епидемиолошка ситуација у Републици Српској

закључно са 25. 03. 2021. године

У претходних **24 часа**, у Републици Српској на вирус SARS-CoV-2 су тестирана **1.284** узорка, а инфекција је потврђена код **505** лица (39,33% од тестираних). У претходна **24 часа** пријављено је **16** смртних случајева (три особе из Бања Луке, по двије особе из Лакташа и Пала и по једна особа из Приједора, Сокоца, Челинца, Братунца, Билеће, Модриче, Градишке, Новог Града и Источне Илиће).

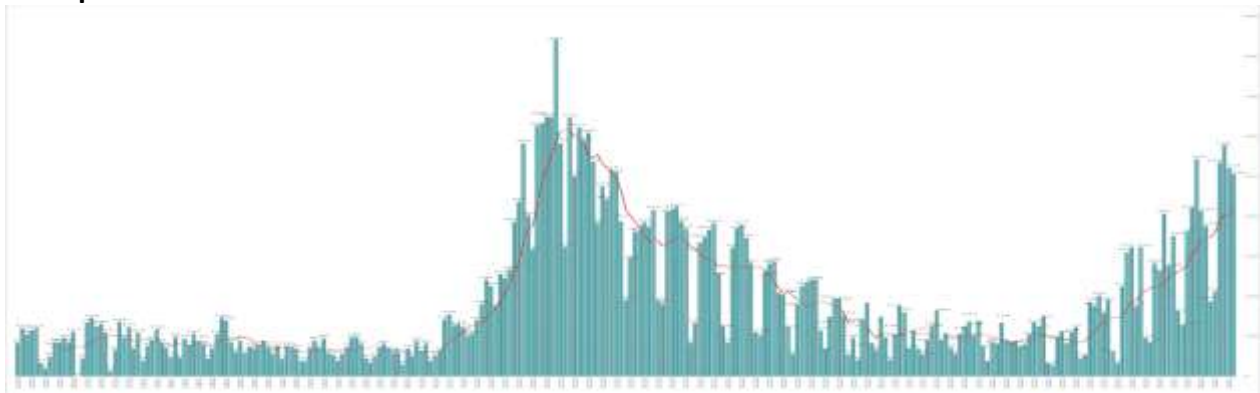
Од почетка пандемије, у периоду од 04.03.2020. до 25.03.2021. године, у Републици Српској су извршена укупно **226.104** PCR (polymerase chain reaction) тестирања на вирус SARS-CoV-2. Инфекција је потврђена код **51.321** лица (22,70% од тестираних), од којих је **38.011** (74,07%) опорављено.

У наведеном периоду, Институту за јавно здравство Републике Српске је пријављено **2.550** смртних случајева повезаних са COVID-19.

Анализа у односу на вријеме, мјесто, узрасне групе и пол

Анализом броја лица чија је инфекција SARS-Cov-2 потврђена PCR тестирањем, уочавају се осцилације тог броја, што је условљено динамиком рада лабораторија. Почетком октобра дошло је до наглог повећања броја лица чија је инфекција SARS-Cov-2 потврђена PCR тестирањем које траје до краја мјесеца (врх епидемијске криве), након чега је дошло до постепеног опадања и заравњења криве, да би у последњем периоду број лица чија је инфекција SARS-Cov-2 потврђена PCR тестирањем поново порастао (графикон 1). Највећи број лица чија је инфекција SARS-Cov-2 потврђена PCR тестирањем су лица са симптомима без епидемиолошке везе и контакти претходно откривених лица чија је инфекција SARS-Cov-2 потврђена PCR тестирањем. На табели 1. приказана је дистрибуција лица чија је инфекција SARS-Cov-2 потврђена PCR тестирањем последња 24 часа по општинама.

Графикон 1. Дистрибуција броја лица чија је инфекција SARS-Cov-2 потврђена PCR тестирањем



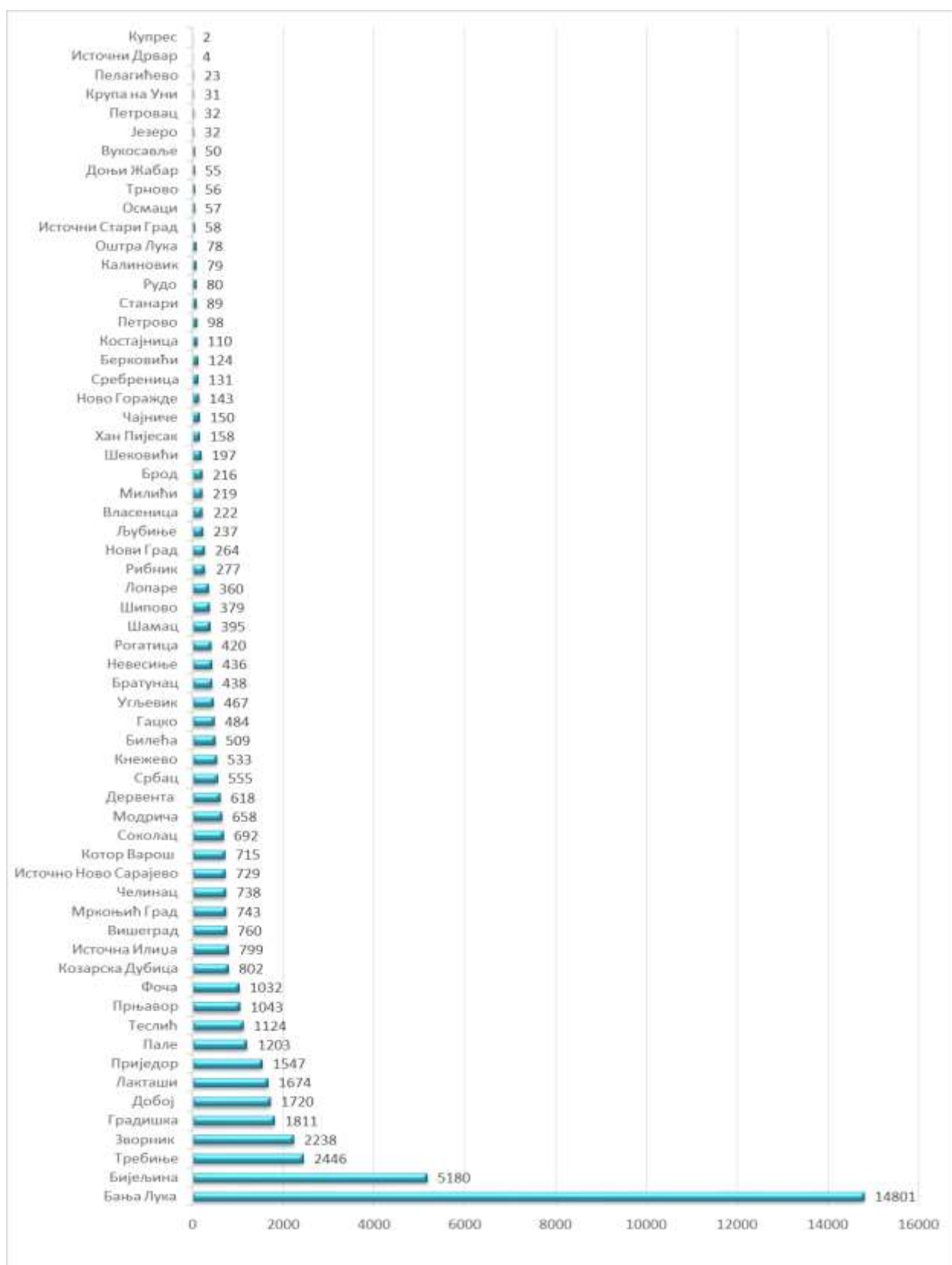
Табела 1. Дистрибуција лица чија је инфекција SARS-Cov-2 потврђена PCR тестирањем у претходна 24 часа по општинама

РБ	Општина / град	Број потврђених случајева
1.	Бања Лука	127
2.	Бијељина	39
3.	Требиње	36
4.	Добој	30
5.	Гацко	24
6.	Лакташи	17
7.	Приједор	16
8.	Теслић	16
9.	Фоча	16
10.	Градишка	15
11.	Модрича	13
12.	Невесиње	11
13.	Билећа	10
14.	Зворник	10
15.	Кнежево	8
16.	Мркоњић Град	8
17.	Власеница	7
18.	Костајница	7
19.	Пале	7
20.	Челинац	7
21.	Ново Горажде	6
22.	Шамац	6
23.	Шипово	6
24.	Брод	5
25.	Дервента	5
26.	Милићи	5
27.	Нови Град	5
28.	Прњавор	5
29.	Соколац	5
30.	Берковићи	4
31.	Угљевик	4
32.	Источно Ново Сарајево	3
33.	Козарска Дубица	3
34.	Котор Варош	3
35.	Лопаре	3
36.	Шековићи	3
37.	Братунац	2
38.	Вишеград	2
39.	Калиновик	2

40.	Петровац	1
41.	Петрово	1
42.	Рогатица	1
43.	Србац	1
Укупно		505

Потврђени случајеви инфекције SARS-CoV-2 до данас су регистровани у **62 општине** у Републици Српској. Највећи број лица чија је инфекција SARS-CoV-2 потврђена PCR тестирањем је регистрован у граду Бања Лука, а затим у Бијељини, Требињу, Зворнику, Градишци, Добоју, Лакташима, Приједору, Палама, Теслићу, Прњавору...(графикон 2).

Графикон 2. Дистрибуција лица чија је инфекција SARS-CoV-2 потврђена PCR тестирањем по општинама/градовима



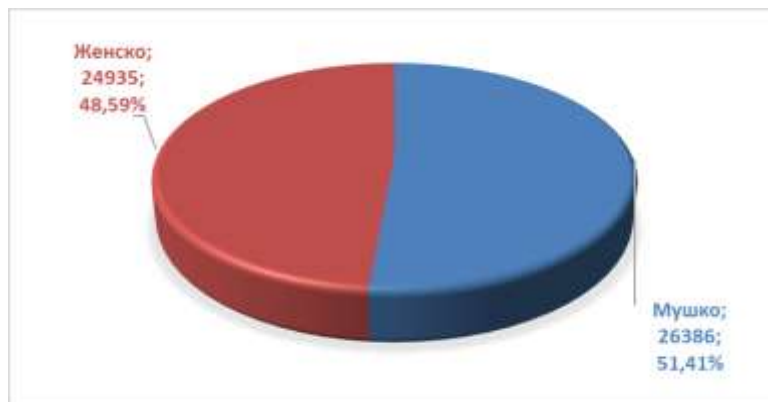
Посматрано према узрасним групама, највећи број лица чија је инфекција SARS-Cov-2 потврђена PCR тестирањем је у групи лица од 30-49 година живота **17.938 (34,95%)**, а најмањи број је у узрасној групи од рођења до пет година живота **410 (0.80%)** (табела 2).

Табела 2. Дистрибуција лица чија је инфекција SARS-Cov-2 потврђена PCR тестирањем према узрасним групама

Узрасне групе	Укупан број лица чија је инфекција SARS-Cov-2 потврђена PCR тестирањем	Број лица чија је инфекција SARS-Cov-2 потврђена PCR тестирањем у претходна 24 часа	(%) учешће
0 – 5 година	410	2	0,80
6 – 14 година	1.205	6	2,35
15 – 19 година	1.530	8	2,98
20 – 29 година	4.988	37	9,72
30 – 49 година	17.938	150	34,95
50 – 64 година	13.569	144	26,44
65 – 79 година	9.238	132	18,00
80 и > година	2.443	26	4,76
Укупно	51.321	505	100,00

Од укупног броја лица чија је инфекција SARS-Cov-2 потврђена PCR тестирањем **26.386** (51,41%) су мушког пола, а **24.935** (48,59%) су женског пола (графикон 3).

Графикон 3. Дистрибуција лица чија је инфекција SARS-Cov-2 потврђена PCR тестирањем по полу



Хоспитализована лица и смртни исходи

Укупан број хоспитализованих лица је **1.134**, у Универзитетском клиничком центру Републике Српске **473**, а у осталим болницама **661** (табеле 3 и 4). На респиратору су **102**

лица (59 у Универзитетском клиничком центру Републике Српске, 43 у осталим болницама).

Табела 3. Број лица хоспитализованих у Универзитетском клиничком центру Републике Српске

Универзитетски клинички центар Републике Српске	Број хоспитализованих лица
Изолација	13
Лакша клиничка слика	0
Средње тешка клиничка слика	180
Тешка клиничка слика	218
Животно угрожени пацијенти	62
Укупно	473
Од укупног броја хоспитализованих лица:	
Вено венска мембранска оксигенација	2
Респиратор	59
High Flow кисеоничка терапија	1
Кисеоничка маска	205

Табела 4. Хоспитализована лица у осталим болницама Републике Српске

РБ	Установа	Укупан број	
		хоспитализованих лица	Број лица на респиратору
1.	ОБ Приједор	46	0
2.	ОБ Градишка	64	10
3.	ОБ Добој	106	11
4.	ОБ Бијељина	69	9
5.	ОБ Зворник	46	10
6.	ОБ Источно Сарајево	100	0
7.	УБ Фоча	68	3
8.	ОБ Невесиње	17	0
9.	ОБ Требиње	77	0
10.	Слатина- COVID одјељење	68	0
	Укупно	661	43

Укупан број смртних исхода повезаних са COVID-19 је **2.550**.

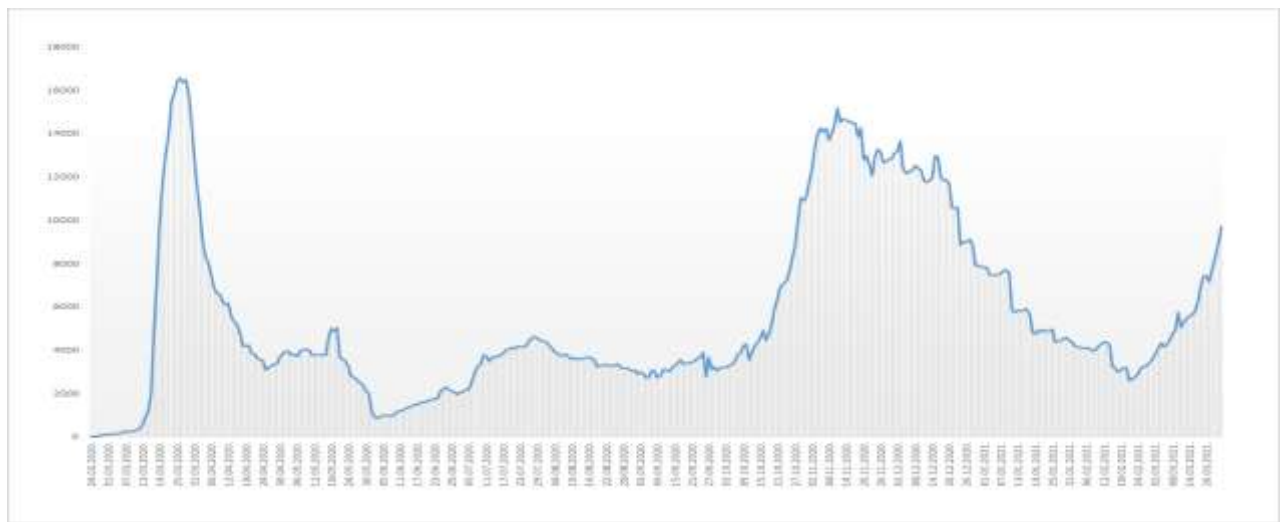
Здравствени надзор

Од почетка успостављања здравственог надзора, укупно је под здравственим надзором било **154.556** лица, а тренутно је под здравственим надзором **9.707** лице (табела 6), а на графикону 4. приказана је распоdjела лица под здравственим надзором по данима.

Табела 6. Лица под здравственим надзором (ЗН)

Тренутно под ЗН	Завршен ЗН	Укупно од почетка успостављања ЗН
9.707	144.849	154.556

Графикон 4. Дистрибуција лица под здравственим надзором



Микробиолошка анализа узорака

Од почетка пандемије укупан број PCR тестирања на SARS-CoV-2 је **226.104**.

Припремила: Служба за епидемиологију