

# COVID-19: Епидемиолошка ситуација у Републици Српској

## закључно са 22. 01. 2021. године

У претходних **24 часа**, у Републици Српској на вирус SARS-CoV-2 су тестирана **683** узорка, а инфекција је потврђена код **108** лица, два лица тестирана у Федерацији Босне и Хрцеговине. У претходна **24 часа** пријављено је **9** смртних случајева (три особе из Бања Луке и по једна особа из Приједора, Зворника, Мркоњић Града, Челинца, Шамца и Теслића).

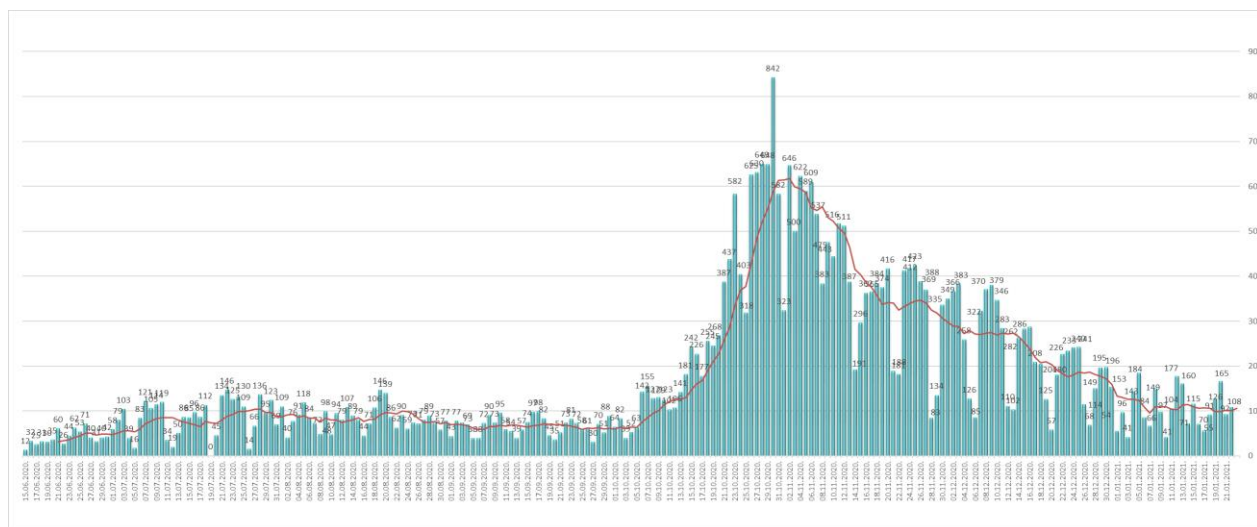
Од почетка епидемије, у периоду од 04.03.2020. до 22.01.2021. године, у Републици Српској на вирус SARS-CoV-2 извршено је укупно **178.555** тестирања. Инфекција је потврђена код **39.474** лица, од којих је **25.895 (65,60%)** опорављено.

У наведеном периоду, Институту за јавно здравство Републике Српске је пријављено **2.001** смртни случај од COVID-19.

### Анализа у односу на вријеме, мјесто, добне групе и пол

Анализом броја обољелих лица по данима, на почетку епидемије уочавају се осцилације потврђених случајева, што је условљено динамиком рада лабораторија, а исто је у каснијем периоду стабилизовано. Почетком октобра долази до наглог повећања броја обољелих које траје до краја мјесеца (врх епидемијске криве), након чега у наредном периоду долази до постепеног опадања броја обољелих (графикон 1). Највећи број новообољелих су лица са симптомима без епидемиолошке везе и контакти откривених позитивних лица. На табели 1. приказана је дистрибуција потврђених случајева у последња 24 часа по општинама.

### Графикон 1. Дистрибуција обољелих по данима и тренд тока епидемије

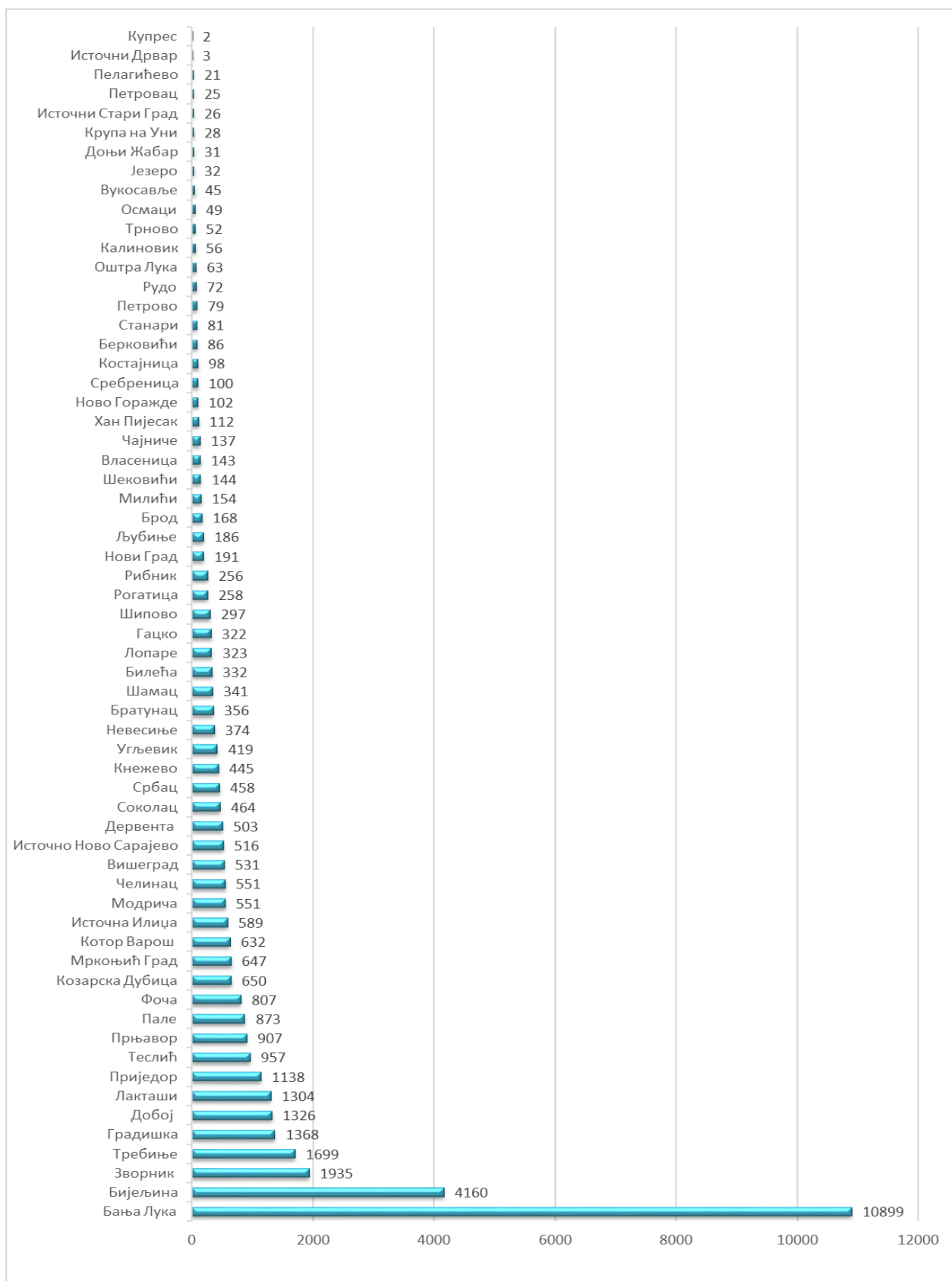


Табела 1. Дистрибуција потврђених случајева по општинама у претходна 24 часа

РБ	Општина / Град	Број потврђених случајева
1.	Требиње	17
2.	Бања Лука	13
3.	Невесиње	11
4.	Бијељина	8
5.	Теслић	7
6.	Лакташи	6
7.	Пале	6
8.	Козарска Дубица	5
9.	Билећа	4
10.	Добој	4
11.	Приједор	4
12.	Берковићи	2
13.	Братунац	2
14.	Зворник	2
15.	Милићи	2
16.	Рудо	2
17.	Шипово	2
18.	Градишка	1
19.	Дервента	1
20.	Кнежево	1
21.	Котор Варош	1
22.	Лопаре	1
23.	Љубиње	1
24.	Модрича	1
25.	Нови Град	1
26.	Осмаци	1
27.	Прњавор	1
28.	Србац	1
<b>Укупно</b>		<b>108</b>

Потврђени случајеви инфекције вирусом SARS-CoV-2 до данас су регистровани у **62 општине** у Републици Српској. Највећи број обољелих је регистрован у граду Бања Лука, а затим у Бијељини, Зворнику, Требињу, Градишци, Добоју, Лакташима, Приједору, Теслићу, Прњавору, ...(графикон 2).

**Графикон 2. Дистрибуција обољелих по општинама/градовима**



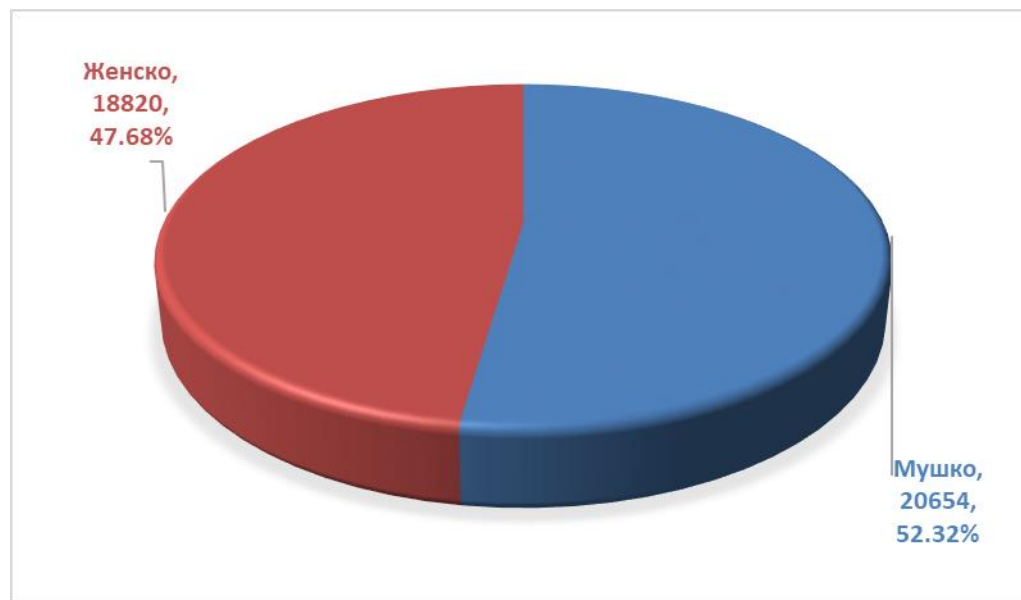
Посматрано према узрасним групама, највећи број обољелих је у доби од 30-49 год. **14.095 (35,71%)**, а најмањи број је у најмлађој добној групи од 0 - 5 год. **349 (0.88%)** (табела 2).

**Табела 2. Дистрибуција обољелих према узрасним групама**

Узрасне групе	Укупан број обољелих	Потврђени случајеви у претходна 24 часа	(%) учешће
0 – 5 година	349	0	0,88
6 – 14 година	983	2	2,49
15 – 19 година	1.283	1	3,25
20 – 29 година	4.261	11	10,79
30 – 49 година	14.095	27	35,71
50 – 64 година	10.278	34	26,04
65 – 79 година	6.441	24	16,32
80 и > година	1.784	9	4,52
<b>Укупно</b>	<b>39.474</b>	<b>108</b>	<b>100,00</b>

Од укупног броја обољелих **20.654 (52,32%)** су мушког пола, а **18.820 (47,68%)** су женског пола (графикон 3).

**Графикон 3. Дистрибуција обољелих по полу**



### Хоспитализовани и смртни исходи

Укупан број хоспитализованих је **596**, у Универзитетско клиничком центру Републике Српске **234**, а у општим болницама **362** (табеле 3 и 4).

**Табела 3. Број лица хоспитализованих у Универзитетско клиничком центру Републике Српске**

Универзитетски клинички центар Републике Српске	Број хоспитализованих
Изолација	12
Лакша клиничка слика	0
Средње тешка клиничка слика	118
Тешка клиничка слика	72
Животно угрожени пацијенти	32
<b>Укупно</b>	<b>234</b>
<b>Од укупног броја хоспитализованих:</b>	
Вено венска мембранска оксигенација	2
Респиратор	24
High Flow кисеоничка терапија	2
Кисеоничка маска	70

**Табела 4. Хоспитализовани у општим болницама Републике Српске**

РБ	Установа	Укупно хоспитализованих	На респиратору
1.	Приједор	37	0
2.	Градишка	41	4
3.	Добој	87	5
4.	Бијељина	68	6
5.	Зворник	18	3
6.	Источно Сарајево	24	0
7.	Фоча	28	6
8.	Невесиње	23	0
9.	Требиње	25	1
10.	Слатина- COVID одјељење	11	0
	<b>Укупно</b>	<b>362</b>	<b>25</b>

Укупан број смртних исхода је **2.001**.

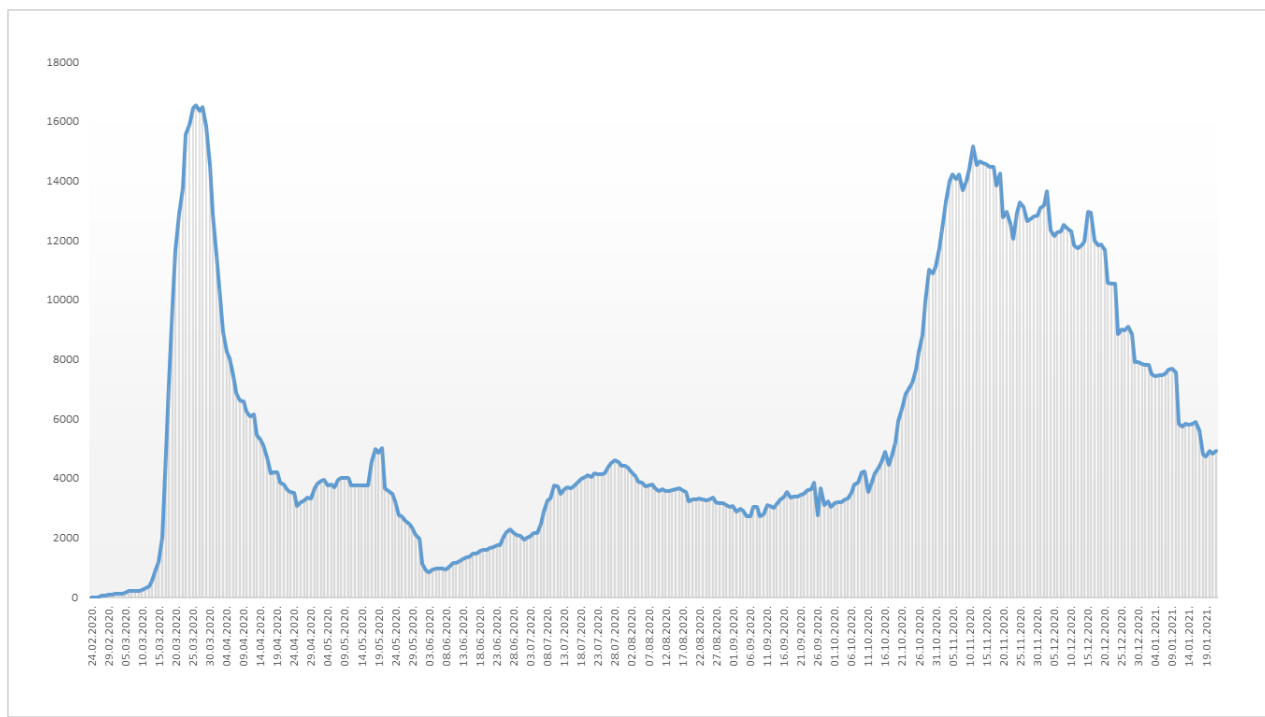
### Здравствени надзор

Од почетка успостављања здравственог надзора, укупно је под здравственим надзором било је **131.510** лица, а тренутно је под здравственим надзором је **4.927** лица (табела б), а на графикону 4. приказана је расподела лица под здравственим надзором по данима.

Табела 6. Лица под здравственим надзором (ЗН)

Тренутно под ЗН	Завршен ЗН	Укупно од почетка успостављања ЗН
<b>4.927</b>	<b>126.583</b>	<b>131.510</b>

Графикон 4. Дистрибуција лица под здравственим надзором по данима



### Микробиолошка анализа узорака

Од почетка епидемије укупан број тестирања је **178.555**.

Припремила: *Служба за епидемиологију*