

# COVID-19: Епидемиолошка ситуација у Републици Српској

## закључно са 21. 02. 2021. године

У претходних **24 часа**, у Републици Српској на вирус SARS-CoV-2 је тестирано **449** узорака, а инфекција је потврђена код **55** лица. У претходна **24 часа** пријављена су **3** смртна случаја (по једна особа из Чајнича, Трнова и Фоче).

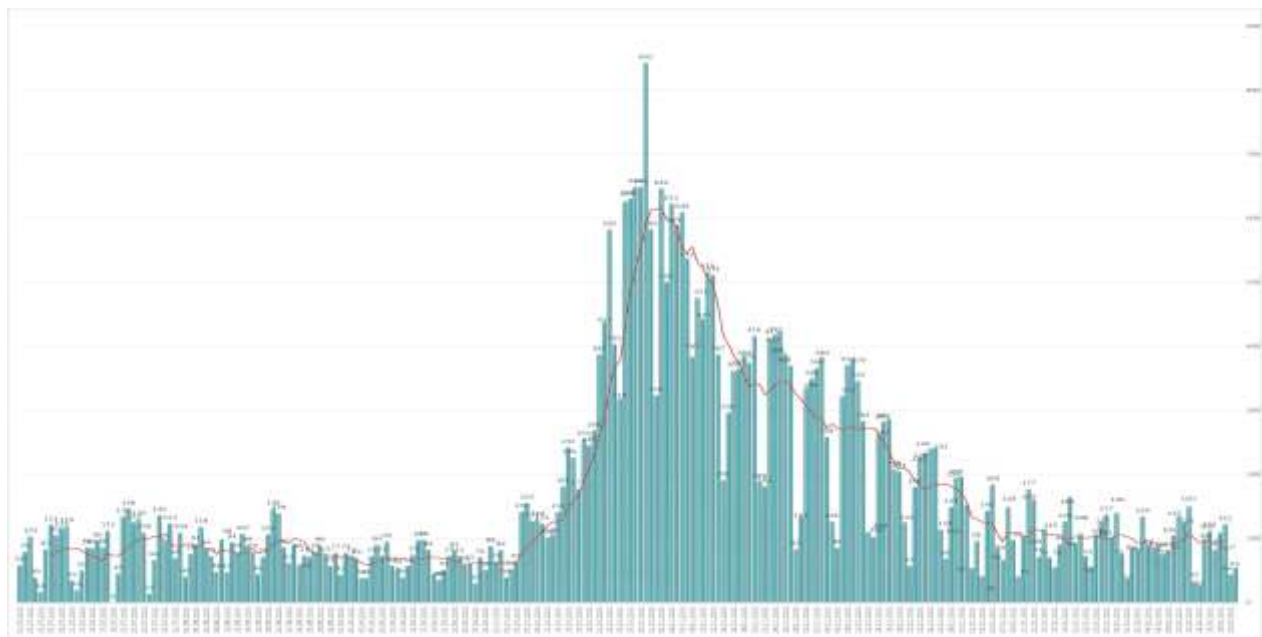
Од почетка епидемије, у периоду од 04.03.2020. до 21.02.2021. године, у Републици Српској на вирус SARS-CoV-2 извршено је укупно **196.363** тестирања. Инфекција је потврђена код **42.240** лица, од којих је **34.109 (80,75%)** опорављено.

У наведеном периоду, Институту за јавно здравство Републике Српске је пријављено **2.211** смртних случајева од COVID-19.

### Анализа у односу на вријеме, мјесто, добне групе и пол

Анализом броја обољелих лица по данима, на почетку епидемије уочавају се осцилације потврђених случајева, што је условљено динамиком рада лабораторија, а исто је у каснијем периоду стабилизовано. Почетком октобра долази до наглог повећања броја обољелих које траје до краја мјесеца (врх епидемијске криве), након чега у наредном периоду долази до постепеног опадања броја обољелих (графикон 1). Највећи број новообољелих су лица са симптомима без епидемиолошке везе и контакти откривених позитивних лица. На табели 1. приказана је дистрибуција потврђених случајева у последња 24 часа по општинама.

### Графикон 1. Дистрибуција обољелих по данима и тренд тока епидемије

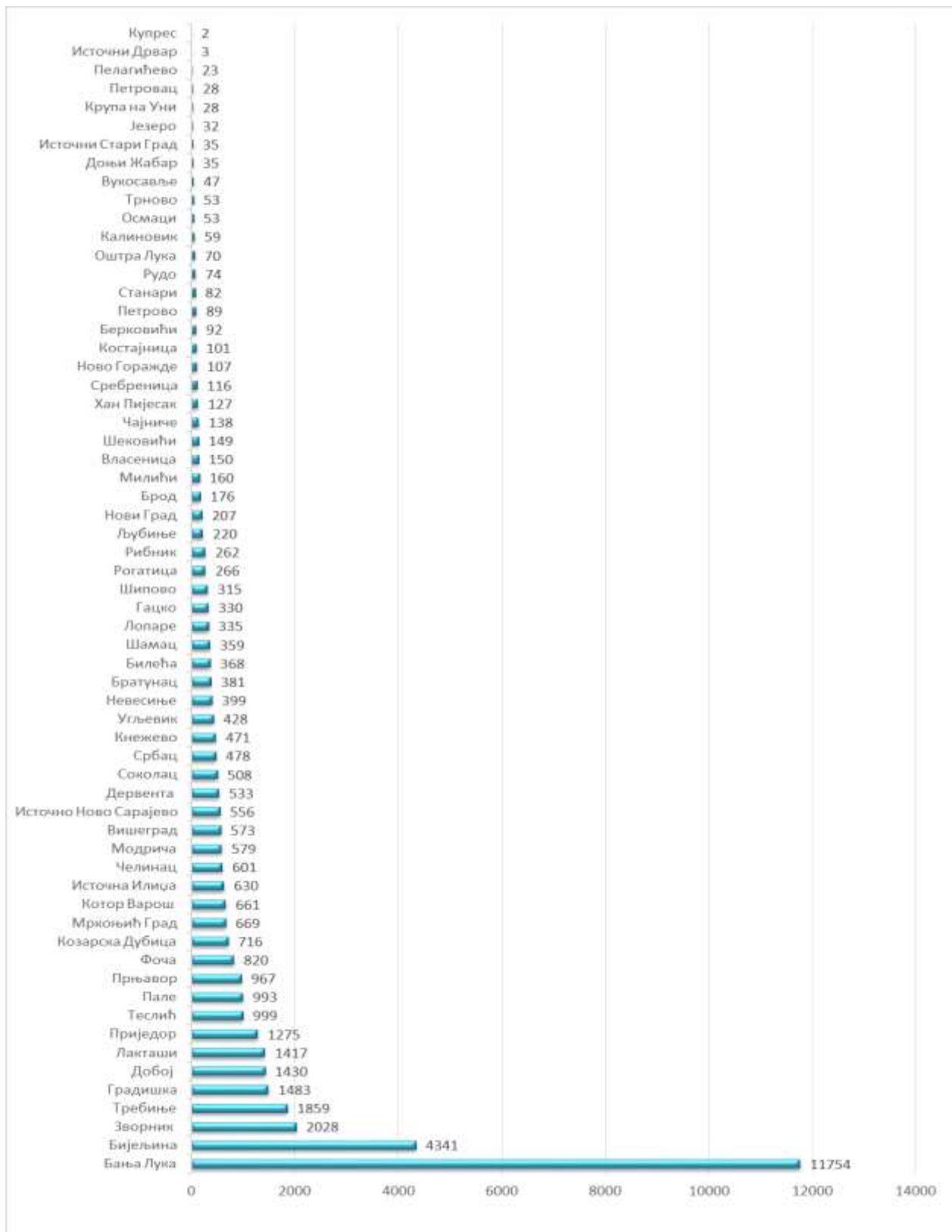


Табела 1. Дистрибуција потврђених случајева по општинама у претходна 24 часа

РБ	Општина / Град	Број потврђених случајева
1.	Бања Лука	39
2.	Бијељина	4
3.	Власеница	3
4.	Котор Варош	2
5.	Шековићи	2
6.	Лакташи	1
7.	Мркоњић Град	1
8.	Осмаци	1
9.	Оштра Лука	1
10.	Сребреница	1
<b>Укупно</b>		<b>55</b>

Потврђени случајеви инфекције вирусом SARS-CoV-2 до данас су регистровани у **62 општине** у Републици Српској. Највећи број обољелих је регистрован у граду Бања Лука, а затим у Бијељини, Зворнику, Требињу, Градишци, Добоју, Лакташима, Приједору, Теслићу, Палама, ...(графикон 2).

Графикон 2. Дистрибуција обољелих по општинама/градовима



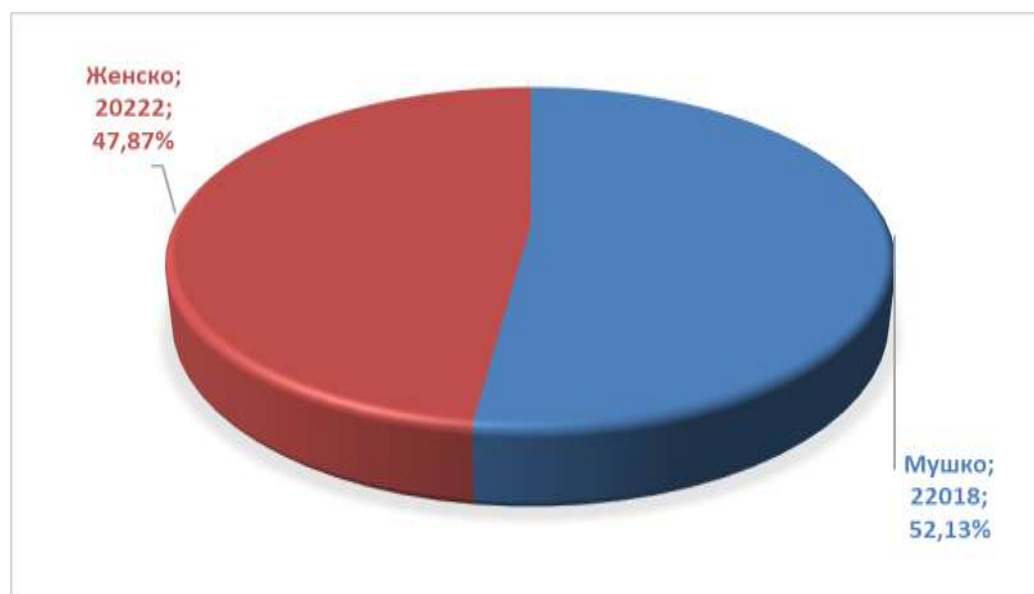
Посматрано према узрасним групама, највећи број обољелих је у доби од 30-49 год. **14.964 (35,43%)**, а најмањи број је у најмлађој добној групи од 0 - 5 год. **366 (0.87%)** (табела 2).

**Табела 2. Дистрибуција обољелих према узрасним групама**

Узрасне групе	Укупан број обољелих	Потврђени случајеви у претходна 24 часа	(%) учешће
0 – 5 година	366	0	0,87
6 – 14 година	1.014	2	2,40
15 – 19 година	1.330	1	3,15
20 – 29 година	4.452	3	10,54
30 – 49 година	14.964	23	35,43
50 – 64 година	11.017	14	26,08
65 – 79 година	7.125	8	16,87
80 и > година	1.972	4	4,67
<b>Укупно</b>	<b>42.240</b>	<b>55</b>	<b>100,00</b>

Од укупног броја обољелих **22.018 (52,13%)** су мушког пола, а **20.222 (47,87%)** су женског пола (графикон 3).

**Графикон 3. Дистрибуција обољелих по полу**



### Хоспитализовани и смртни исходи

Укупан број хоспитализованих је **479**, у Универзитетско клиничком центру Републике Српске **179**, а у општим болницама **300** (табеле 3 и 4).

**Табела 3. Број лица хоспитализованих у Универзитетско клиничком центру Републике Српске**

Универзитетски клинички центар Републике Српске	Број хоспитализованих
Изолација	7
Лакша клиничка слика	0
Средње тешка клиничка слика	83
Тешка клиничка слика	67
Животно угрожени пацијенти	22
<b>Укупно</b>	<b>179</b>
<b>Од укупног броја хоспитализованих:</b>	
Вено венска мембранска оксигенација	0
Респиратор	19
High Flow кисеоничка терапија	0
Кисеоничка маска	67

**Табела 4. Хоспитализовани у општим болницама Републике Српске**

РБ	Установа	Укупно хоспитализованих	На респиратору
1.	Приједор	34	0
2.	Градишка	46	3
3.	Добој	51	3
4.	Бијељина	39	7
5.	Зворник	18	3
6.	Источно Сарајево	39	0
7.	Фоча	28	3
8.	Невесиње	10	0
9.	Требиње	18	2
10.	Слатина- COVID одјељење	17	0
	<b>Укупно</b>	<b>300</b>	<b>21</b>

Укупан број смртних исхода је **2.211**.

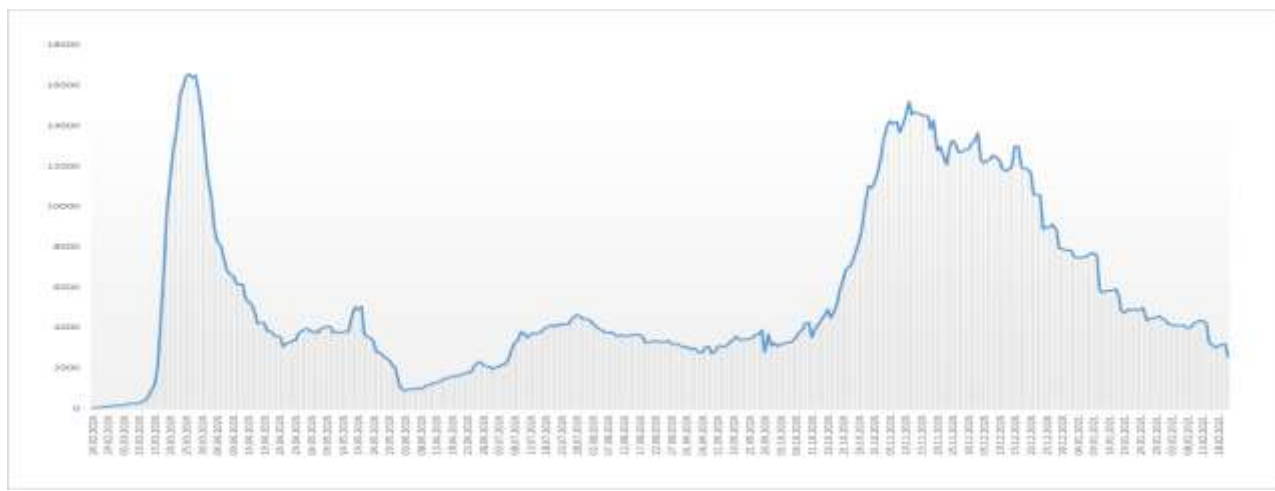
### **Здравствени надзор**

Од почетка успостављања здравственог надзора, укупно је под здравственим надзором било је **141.588** лица, а тренутно је под здравственим надзором је **2.571** лице (табела б), а на графикону 4. приказана је расподјела лица под здравственим надзором по данима.

**Табела б. Лица под здравственим надзором (ЗН)**

Тренутно под ЗН	Завршен ЗН	Укупно од почетка успостављања ЗН
<b>2.571</b>	<b>139.017</b>	<b>141.588</b>

**Графикон 4. Дистрибуција лица под здравственим надзором по данима**



### **Микробиолошка анализа узорака**

Од почетка епидемије укупан број тестирања је **196.363**.

*Припремила: Служба за епидемиологију*