

# COVID-19: Епидемиолошка ситуација у Републици Српској

## закључно са 09. 01. 2021. године

У претходних **24 часа**, у Републици Српској на вирус SARS-CoV-2 је тестирано **1.005** узорака, а инфекција је потврђена код **97** лица. У претходна **24 часа** пријављено је **14** смртних случајева (три особе из Бањалуке, по двије особе из Градишке и Брода и по једна особа из Вишеграда, Фоче, Руда, Новог Горажда, Вукосавља, Котор Вароша и Прњавора).

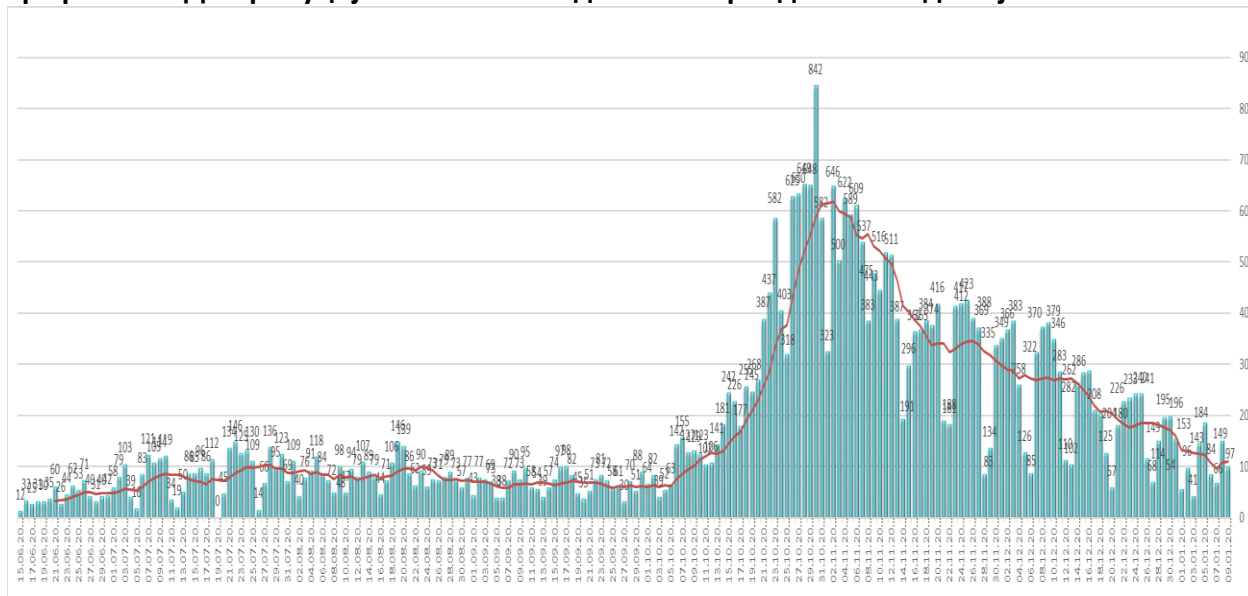
Од почетка епидемије, у периоду од 04.03.2020. до 09.01.2021. године, у Републици Српској на вирус SARS-CoV-2 извршено је укупно **167.957** тестирања. Инфекција је потврђена код **38.099** лица, од којих је **24.270 (63,70%)** опорављено.

У наведеном периоду, Институту за јавно здравство Републике Српске је пријављено **1.889** смртних случајева од COVID-19.

### Анализа у односу на вријеме, мјесто, добне групе и пол

Анализом броја обољелих лица по данима, на почетку епидемије уочавају се осцилације потврђених случајева, што је условљено динамиком рада лабораторија, а исто је у каснијем периоду стабилизовано. Почетком октобра долази до наглог повећања броја обољелих које траје до краја мјесеца (врх епидемијске криве), након чега у наредном периоду долази до постепеног опадања броја обољелих (графикон 1). Највећи број новообољелих су лица са симптомима без епидемиолошке везе и контакти откривених позитивних лица. На табели 1. приказана је дистрибуција потврђених случајева у последња 24 часа по општинама.

**Графикон 1. Дистрибуција обољелих по данима и тренд тока епидемије**

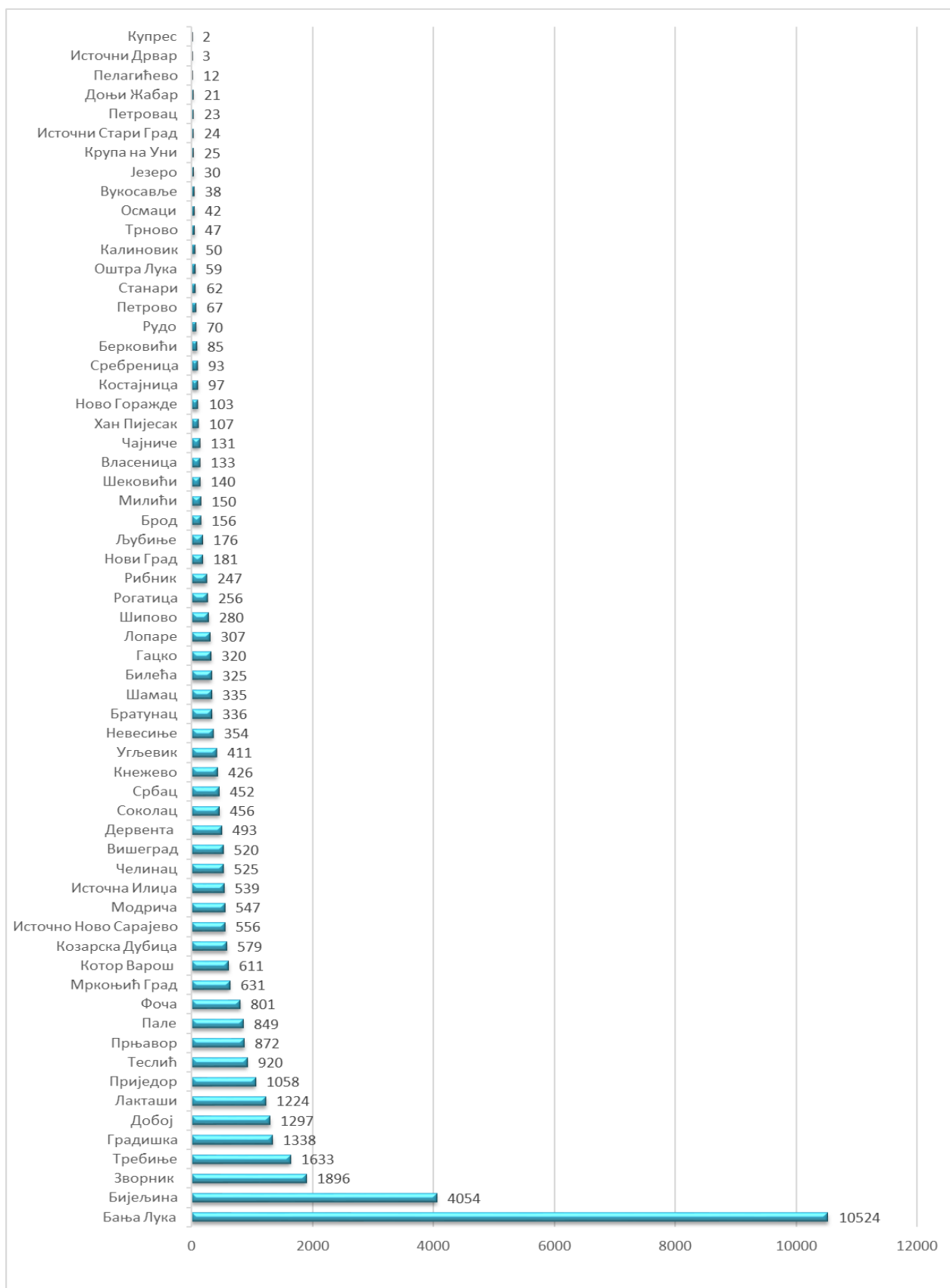


**Табела 1. Дистрибуција потврђених случајева по општинама у претходна 24 часа**

РБ	Општина / Град	Број потврђених случајева
1.	Бања Лука	32
2.	Лакташи	14
3.	Приједор	14
4.	Прњавор	5
5.	Теслић	5
6.	Бијељина	4
7.	Добој	4
8.	Дервента	3
9.	Котор Варош	3
10.	Мркоњић Град	3
11.	Градишка	2
12.	Шамац	2
13.	Брод	1
14.	Кнежево	1
15.	Лопаре	1
16.	Нови Град	1
17.	Петрово	1
18.	Станари	1
	<b>Укупно</b>	<b>97</b>

Потврђени случајеви инфекције вирусом SARS-CoV-2 до данас су регистровани у **62 општине** у Републици Српској. Највећи број обољелих је регистрован у граду Бања Лука, а затим у Бијељини, Зворнику, Требињу, Градишци, Добоју, Лакташима, Приједору, Теслићу, Прњавору, ...(графикон 2).

**Графикон 2. Дистрибуција обољелих по општинама/градовима**



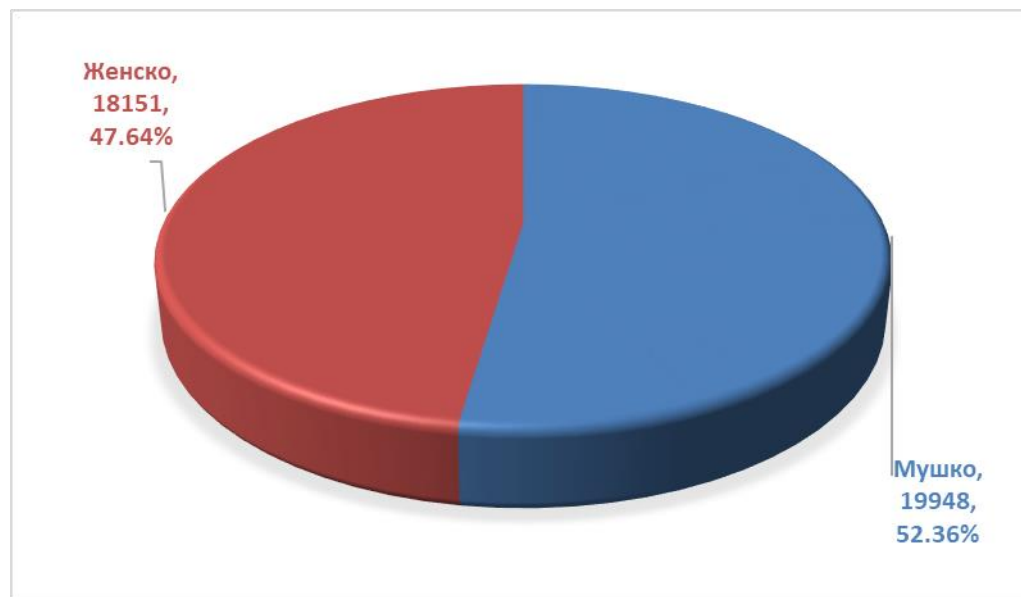
Посматрано према узрасним групама, највећи број обољелих је у доби од 30-49 год. **13.654 (35,84%)**, а најмањи број је у најмлађој добној групи од 0 - 5 год. **344 (0.90%)** (табела 2).

**Табела 2. Дистрибуција обољелих према узрасним групама**

Узрасне групе	Укупан број обољелих	Потврђени случајеви у претходна 24 часа	(%) учешће
0 – 5 година	344	1	0,90
6 – 14 година	972	0	2,55
15 – 19 година	1.273	0	3,34
20 – 29 година	4.111	10	10,79
30 – 49 година	13.654	28	35,84
50 – 64 година	9.934	24	26,07
65 – 79 година	6.123	29	16,07
80 и > година	1.688	5	4,43
<b>Укупно</b>	<b>38.099</b>	<b>97</b>	<b>100,00</b>

Од укупног броја обољелих **19.948 (52,36%)** су мушког пола, а **18.151 (47,64%)** су женског пола (графикон 3).

**Графикон 3. Дистрибуција обољелих по полу**



### Хоспитализовани и смртни исходи

Укупан број хоспитализованих је **629**, у Универзитетско клиничком центру Републике Српске **229**, а у општим болницама **400** (табеле 3 и 4).

**Табела 3. Број лица хоспитализованих у Универзитетско клиничком центру Републике Српске**

Универзитетски клинички центар Републике Српске	Број хоспитализованих
Изолација	6
Лакша клиничка слика	0
Средње тешка клиничка слика	120
Тешка клиничка слика	68
Животно угрожени пацијенти	35
<b>Укупно</b>	<b>229</b>
<b>Од укупног броја хоспитализованих:</b>	
Вено венска мембранска оксигенација	0
Респиратор	21
High Flow кисеоничка терапија	0
Кисеоничка маска	73

**Табела 4. Хоспитализовани у општим болницама Републике Српске**

РБ	Установа	Укупно хоспитализованих	На респиратору
1.	Приједор	44	0
2.	Градишка	54	2
3.	Добој	75	8
4.	Бијељина	63	3
5.	Зворник	23	3
6.	Источно Сарајево	31	1
7.	Фоча	37	4
8.	Невесиње	18	0
9.	Требиње	35	3
10.	Слатина- COVID одјељење	20	0
	<b>Укупно</b>	<b>400</b>	<b>24</b>

Укупан број смртних исхода је **1.889**.

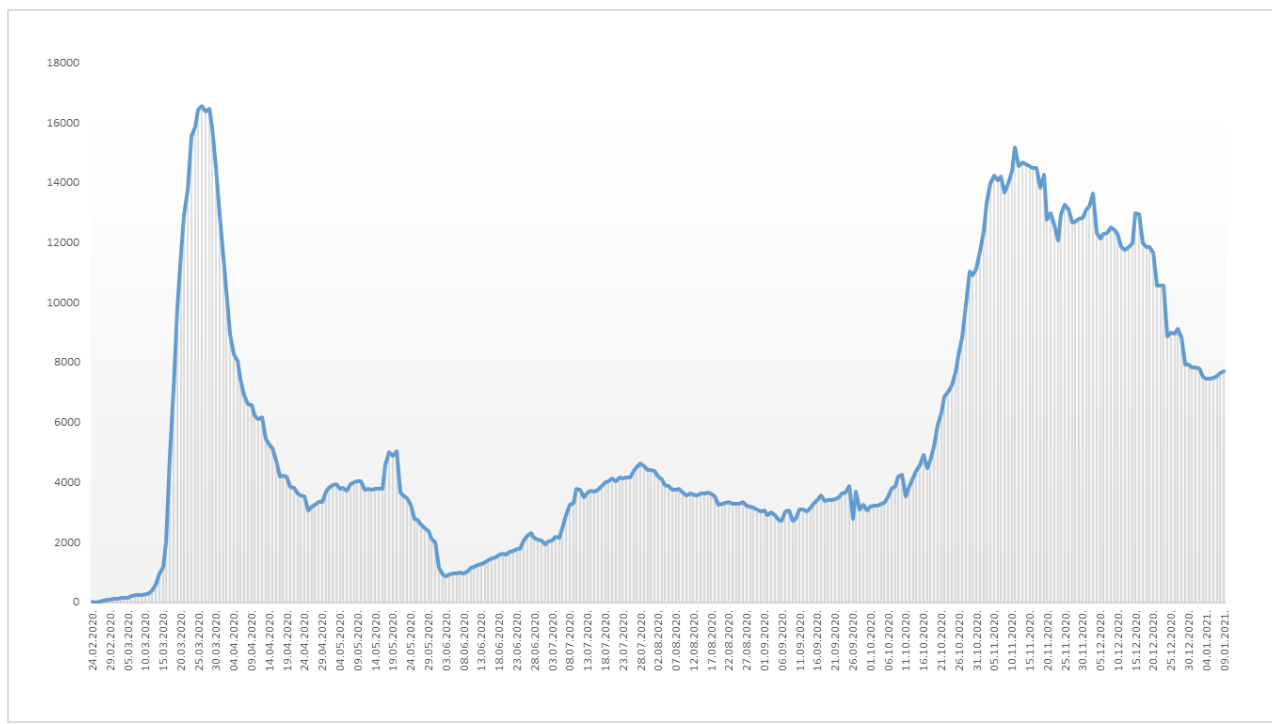
### **Здравствени надзор**

Од почетка успостављања здравственог надзора, укупно је под здравственим надзором било је **128.695** лица, а тренутно је под здравственим надзором је **7.707** лица (табела б), а на графикону 4. приказана је расподела лица под здравственим надзором по данима.

**Табела 6. Лица под здравственим надзором (ЗН)**

Тренутно под ЗН	Завршен ЗН	Укупно од почетка успостављања ЗН
<b>7.707</b>	<b>120.988</b>	<b>128.695</b>

**Графикон 4. Дистрибуција лица под здравственим надзором по данима**



### **Микробиолошка анализа узорака**

Од почетка епидемије укупан број тестирања је **167.957**.

*Припремила: Служба за епидемиологију*

