

# COVID-19: Епидемиолошка ситуација у Републици Српској

## закључно са 08. 12. 2020. године

У последња **24 часа**, у Републици Српској на вирус SARS-CoV-2 су тестирана **1.000** узорака, а инфекција је потврђена код **370** лица, једно лице тестирано у Федерацији Босне и Херцеговине. У посљедња 24 сата пријављено је **28** смртних случајева (седам особа из Бања Луке, три из Козарске Дубице, Добоја и Градишке, двије из Бијељине и Лакташа и по једна особа из Српца, Новог Града, Костајнице, Дервенте, Теслића, Прњавора, Зворника и Лопара ).

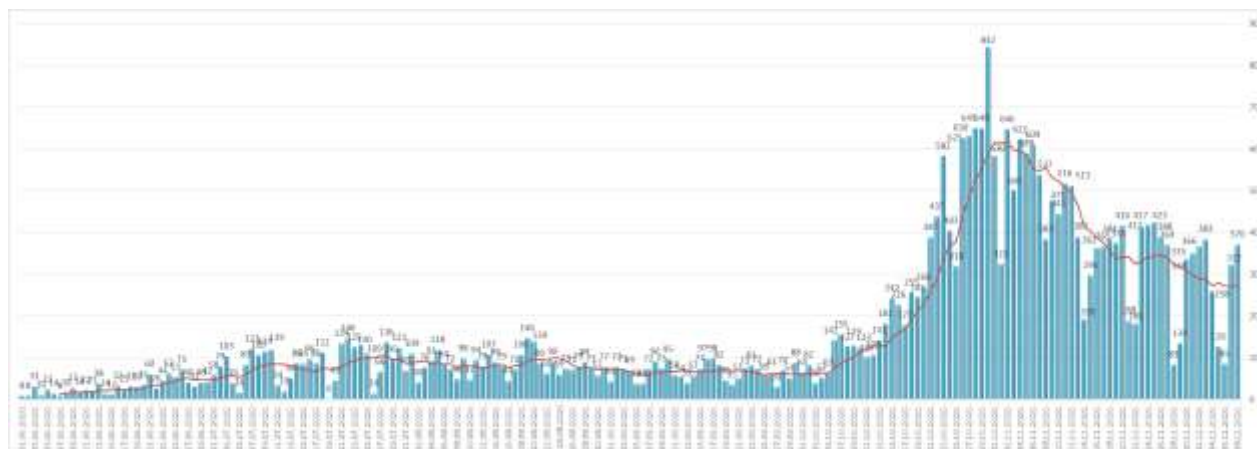
Од почетка епидемије, у периоду од 04.03. до 08.12.2020. године, у Републици Српској на вирус SARS-CoV-2 извршено је укупно **145.439** тестирања. Инфекција је потврђена код **32.546** лица, од којих је **18.098 (55,61%)** опорављено.

У наведеном периоду, Институту за јавно здравство Републике Српске је пријављено **1.279** смртних случајева од COVID-19. На дан 08.12.2020. године, накнадно је пријављено 11 смртних случајева која су се десила у претходном периоду (седам особа из Градишке и по једна особа из Новог Града, Српца, Петрова и Козарске Дубице).

### Анализа у односу на вријеме, мјесто, добне групе и пол

Анализом броја обољелих лица по данима, на почетку епидемије уочавају се осцилације потврђених случајева, што је условљено динамиком рада лабораторија, а исто је у каснијем периоду стабилизовано. Епидемијска крива, након тренда опадања током мјесеца септембра, од почетка мјесеца новембра показује пораст броја новообољелих (графикон 1). Највећи број новообољелих су лица са симптомима без епидемиолошке везе и контакти откривених позитивних лица . На табели 1. приказана је дистрибуција потврђених случајева у последња 24 часа по општинама.

**Графикон 1. Дистрибуција обољелих по данима и тренд тока епидемије**



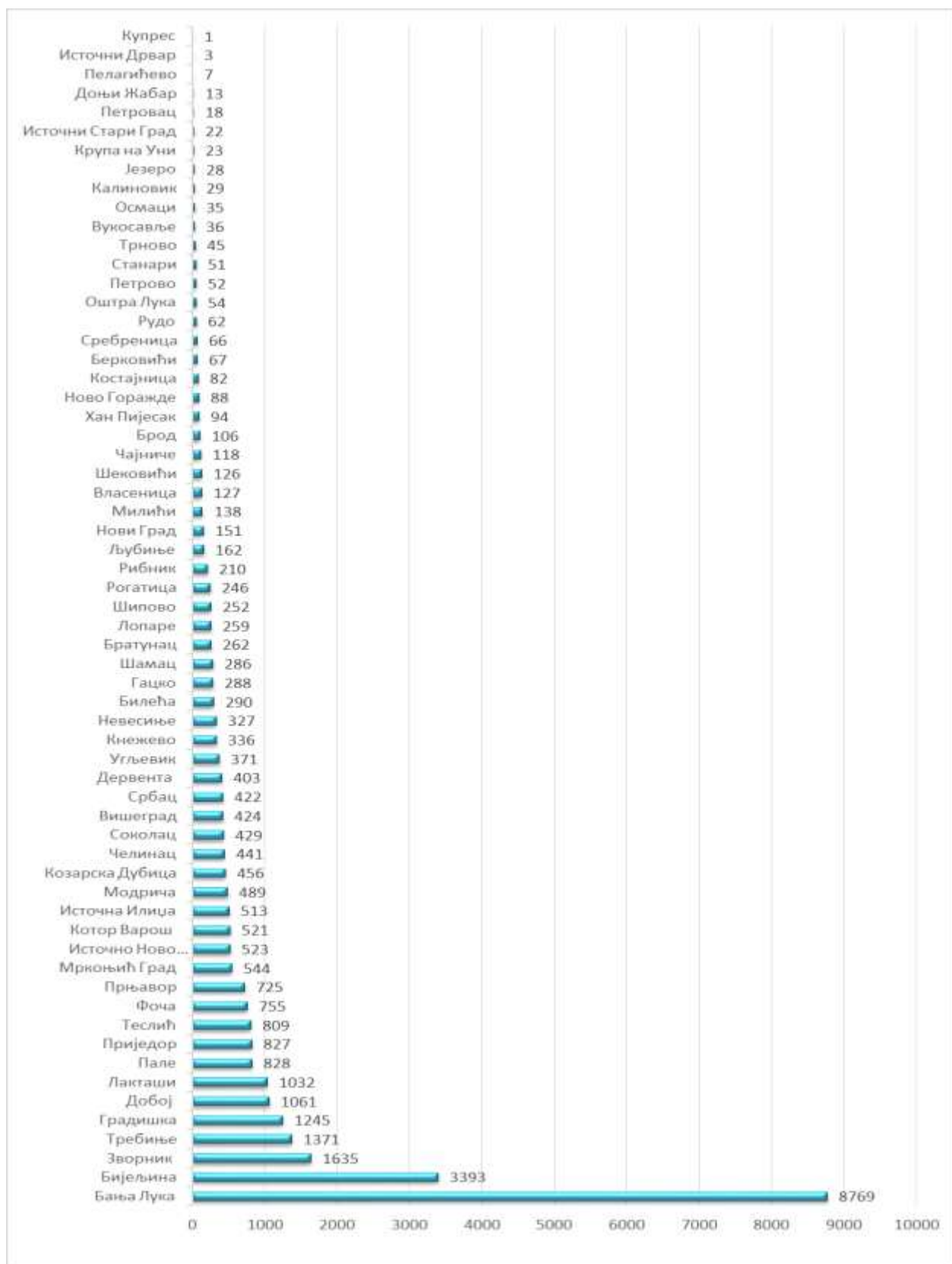
**Табела 1. Дистрибуција потврђених случајева по општинама у претходна 24 часа**

РБ	Општина / Град	Број потврђених случајева
1.	Бања Лука	78
2.	Бијељина	51
3.	Требиње	39
4.	Зворник	13
5.	Приједор	12
6.	Теслић	11
7.	Козарска Дубица	10
8.	Невесиње	10
9.	Градишка	9
10.	Модрича	9
11.	Љубиње	8
12.	Мркоњић Град	8
13.	Прњавор	8
14.	Шамац	8
15.	Брод	7
16.	Билећа	6
17.	Дервента	6
18.	Добој	6
19.	Лакташи	5
20.	Лопаре	5
21.	Угљевик	5
22.	Братунац	4
23.	Костајница	4
24.	Осмаци	4
25.	Хан Пијесак	4
26.	Чајнице	4
27.	Вишеград	3
28.	Котор Варош	3
29.	Србац	3
30.	Сребреница	3
31.	Шековићи	3
32.	Власеница	2
33.	Гацко	2
34.	Источно Ново Сарајево	2
35.	Калиновик	2
36.	Рибник	2
37.	Челинац	2

38.	Берковићи	1
39.	Језеро	1
40.	Кнежево	1
41.	Петрово	1
42.	Рогатица	1
43.	Рудо	1
44.	Соколац	1
45.	Фоча	1
46.	Шипово	1
<b>Укупно</b>		<b>370</b>

Потврђени случајеви инфекције вирусом SARS-CoV-2 до данас су регистровани у **62 општине** у Републици Српској. Највећи број обољелих је регистрован у граду Бања Лука, а затим у Бијељини, Зворнику, Требињу, Градишци, Добоју, Лакташима, Палама, Приједору, Теслићу, ...(графикон 3).

**Графикон 2. Дистрибуција обољелих по општинама/градовима**



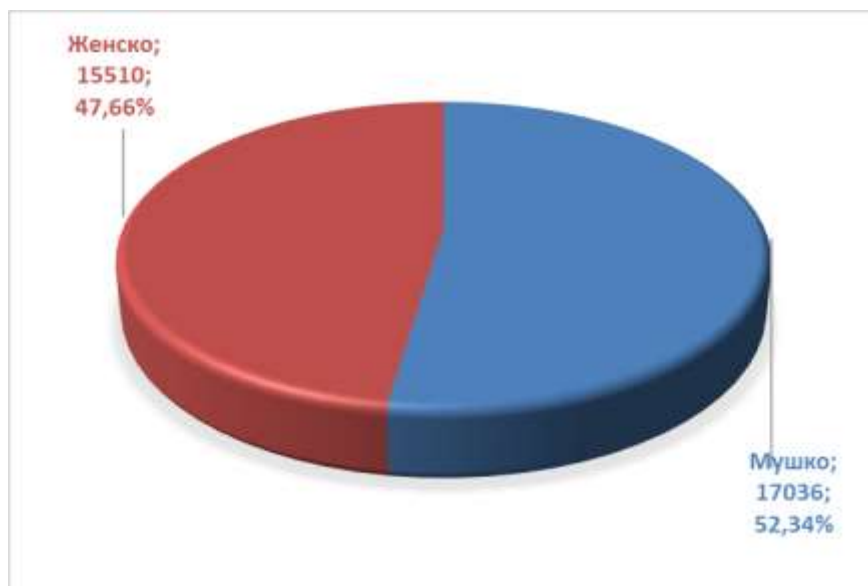
Посматрано према узрасним групама, највећи број обољелих је у доби од 30-49 год. **11.890 (36,53%)**, а најмањи број је у најмлађој добној групи од 0 - 5 год. **312 (0,96%)** (табела 2).

**Табела 2. Дистрибуција обољелих према узрасним групама**

Узрасне групе	Укупан број обољелих	Потврђени случајеви у претходна 24 часа	(%) учешће
0 – 5 година	312	1	0,96
6 – 14 година	879	7	2,70
15 – 19 година	1.157	13	3,55
20 – 29 година	3.641	27	11,19
30 – 49 година	11.890	128	36,53
50 – 64 година	8.446	113	25,95
65 – 79 година	4.911	65	15,09
80 и > година	1.310	16	4,03
<b>Укупно</b>	<b>32.546</b>	<b>370</b>	<b>100,00</b>

Од укупног броја обољелих **17.036** (52,34%) су мушког пола, а **15.510** (47,66%) су женског пола, (графикон 4).

**Графикон 3. Дистрибуција обољелих по полу**



### **Хоспитализовани и смртни исходи**

Укупан број хоспитализованих је **1.122**, у Универзитетско клиничком центру Републике Српске **405**, а у општим болницама **717** (табеле 3 и 4).

**Табела 3. Број лица хоспитализованих у Универзитетско клиничком центру Републике Српске**

Универзитетски клинички центар Републике Српске	Број хоспитализованих
Изолација	8
Лакша клиничка слика	0
Средње тешка клиничка слика	183
Тешка клиничка слика	158
Животно угрожени пацијенти	56
<b>Укупно</b>	<b>405</b>
<b>Од укупног броја хоспитализованих:</b>	
Вено венска мембранска оксигенација	1
Респиратор	39
High Flow кисеоничка терапија	7
Кисеоничка маска	146

**Табела 4. Хоспитализовани у општим болницама Републике Српске**

РБ	Установа	Укупно хоспитализованих	На респиратору
1.	Фоча	64	4
2.	Требиње	68	1
3.	Добој	165	1
4.	Приједор	76	0
5.	Зворник	44	5
6.	Невесиње	47	0
7.	Источно Сарајево	55	3
8.	Бијељина	100	1
9.	Градишка	67	6
10.	Слатина- COVID одјељење	31	0
	<b>Укупно</b>	<b>717</b>	

Укупан број смртних исхода је **1.279**.

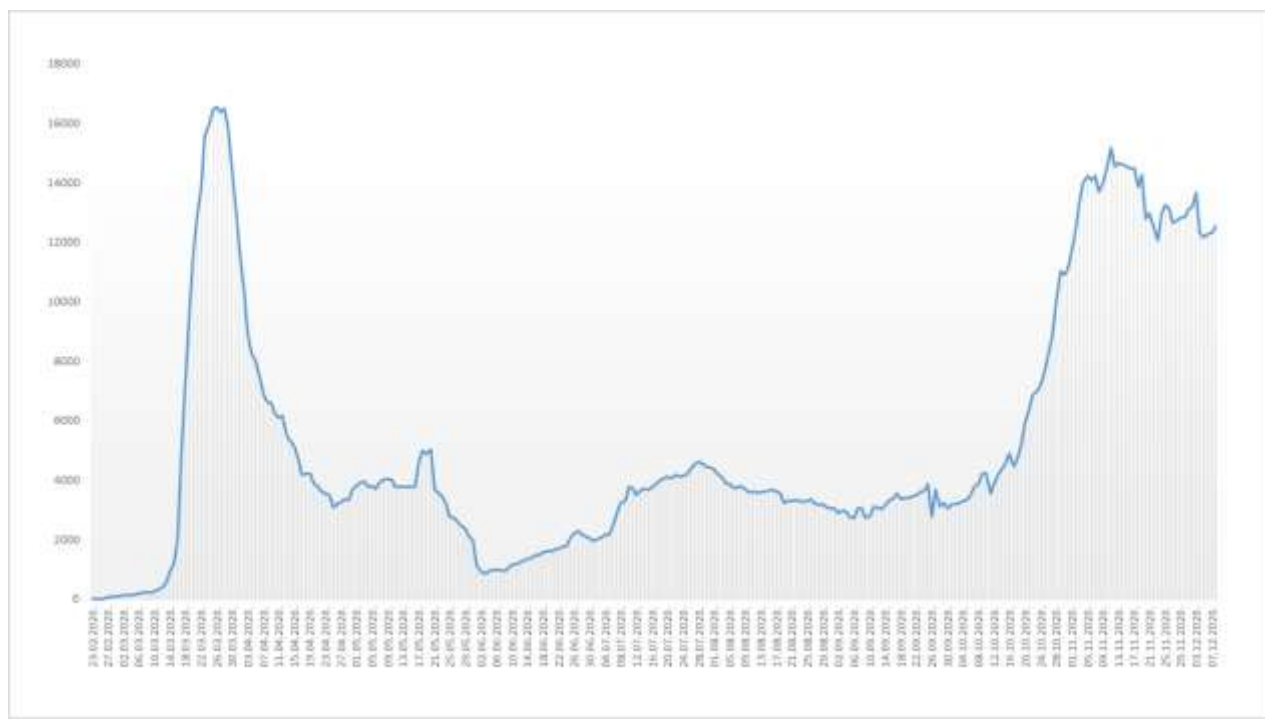
## Здравствени надзор

Од почетка успостављања здравственог надзора, укупно је под здравственим надзором било је **115.037** лица, а тренутно је под здравственим надзором је **12.528** лица (табела 8).

Табела 6. Лица под здравственим надзором (ЗН)

Тренутно под ЗН	Завршен ЗН	Укупно од почетка успостављања ЗН
<b>12.528</b>	<b>102.509</b>	<b>115.037</b>

Графикон 4. Дистрибуција лица под здравственим надзором по данима



## Микробиолошка анализа узорак

Од почетка епидемије укупан број тестирања је **145.439**.

Припремила: Служба за епидемиологију