

# COVID-19: Епидемиолошка ситуација у Републици Српској

закључно са 08. 04. 2021. године

У претходних **24 часа**, у Републици Српској на вирус SARS-CoV-2 је тестиран **1.041** узорак, а инфекција је потврђена код **353** лица (34% од тестираних), три лица тестирана у Федерацији Босне и Херцеговине. У претходна **24 часа** пријављена су **34** смртна случаја (дванаест особа из Бања Луке, по три особе из Бијељине, Власенице и Приједора, по двије особе из Градишке, Теслића и Источног Новог Сарајева и по једна особа из Брода, Добоја, Кнежева, Козарске Дубице, Источне Илиће, Модриче и Пала).

Од почетка пандемије, у периоду од 04.03.2020. до 08.04.2021. године, у Републици Српској је извршено укупно **241.698** PCR (polymerase chain reaction) тестирања на вирус SARS-CoV-2. Инфекција је потврђена код **57.071** лица (23,61% од тестираних), од којих је **39.713** (69,59%) опорављено.

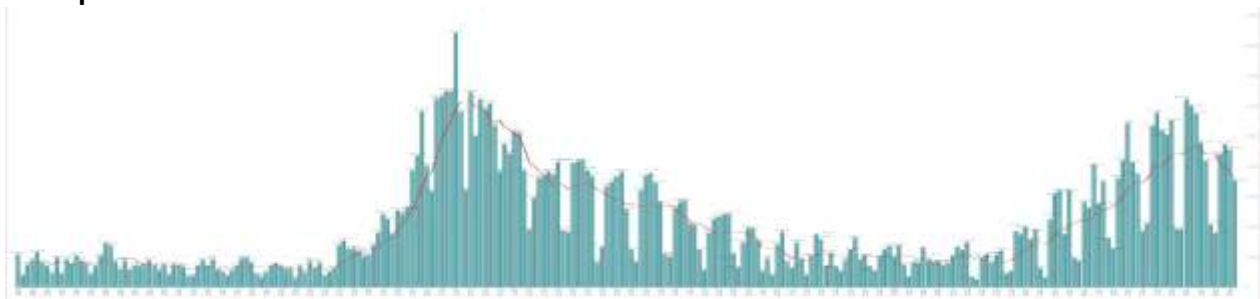
У наведеном периоду, Институту за јавно здравство Републике Српске је пријављено **2.912** смртних случајева повезаних са COVID-19.

## Анализа у односу на вријеме, мјесто, узрасне групе и пол

На графикону 1. приказана је дистрибуција броја лица чија је инфекција SARS-Cov-2 потврђена PCR тестирањем по данима.

Анализом броја лица чија је инфекција SARS-Cov-2 потврђена PCR тестирањем на почетку пандемије, уочавају се осцилације тог броја, што је условљено динамиком рада лабораторија. Почетком октобра дошло је до наглог повећања броја лица чија је инфекција SARS-Cov-2 потврђена PCR тестирањем које је трајало до краја мјесеца (врх епидемијске криве), након чега је дошло до постепеног опадања и заравњења криве, да би у посљедњој седмици фебруара број лица чија је инфекција SARS-Cov-2 потврђена PCR тестирањем поново порастао (графикон 1). Највећи број лица чија је инфекција SARS-Cov-2 потврђена PCR тестирањем су лица са симптомима без епидемиолошке везе и контакти претходно откривених лица чија је инфекција SARS-Cov-2 потврђена PCR тестирањем.

**Графикон 1. Дистрибуција броја лица чија је инфекција SARS-Cov-2 потврђена PCR тестирањем**



На табели 1. приказана је дистрибуција лица чија је инфекција SARS-Cov-2 потврђена PCR тестирањему последња 24 часа по општинама.

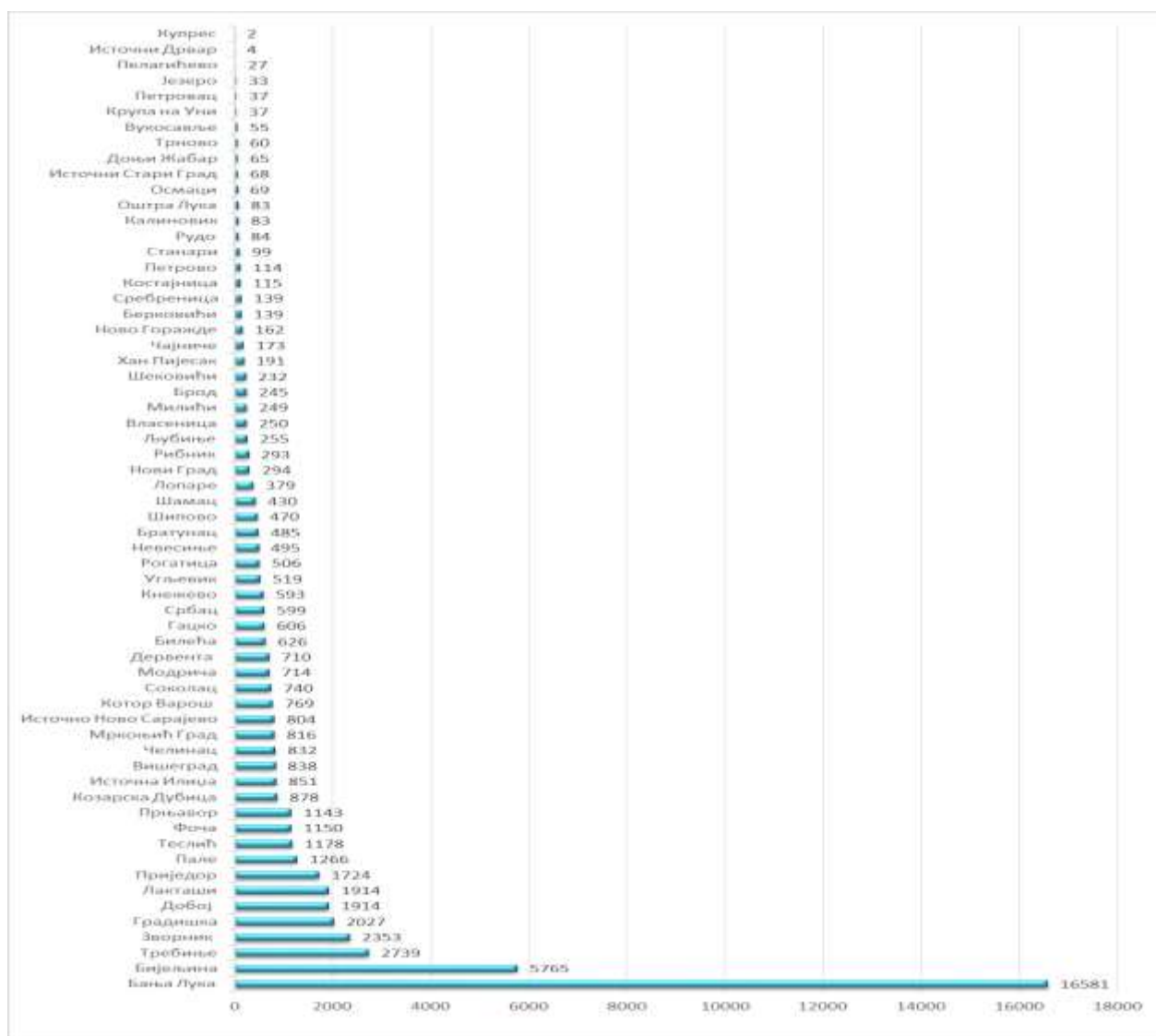
**Табела 1. Дистрибуција лица чија је инфекција SARS-Cov-2 потврђена PCR тестирањем у претходна 24 часа по општинама**

РБ	Општина / град	Број потврђених случајева
1.	Бања Лука	93
2.	Бијељина	42
3.	Гацко	23
4.	Добој	14
5.	Лакташи	13
6.	Приједор	13
7.	Билећа	12
8.	Невесиње	12
9.	Зворник	11
10.	Козарска Дубица	9
11.	Градишка	8
12.	Дервента	8
13.	Прњавор	7
14.	Нови Град	6
15.	Челинац	6
16.	Шипово	6
17.	Власеница	5
18.	Котор Варош	5
19.	Милићи	5
20.	Мркоњић Град	5
21.	Кнежево	4
22.	Костајница	4
23.	Пале	4
24.	Србац	4
25.	Фоча	4
26.	Шековићи	4
27.	Вишеград	3
28.	Источно Ново Сарајево	3
29.	Соколац	3
30.	Братунац	2
31.	Оштра Лука	2
32.	Петрово	2
33.	Берковићи	1
34.	Брод	1
35.	Источна Илиџа	1
36.	Језеро	1
37.	Петровац	1
38.	Рибник	1
39.	Рудо	1
40.	Теслић	1
41.	Угљевик	1

42.	Хан Пијесак	1
43.	Чајниче	1
<b>Укупно</b>		<b>353</b>

Потврђени случајеви инфекције SARS-CoV-2 до данас су регистровани у **62 општине** у Републици Српској. Највећи број лица чија је инфекција SARS-Cov-2 потврђена PCR тестирањем је регистрован у граду Бања Лука, а затим у Бијељини, Требињу, Зворнику, Градишци, Лакташима, Добоју, Приједору, Палама, Теслићу, Фочи...(графикон 2).

**Графикон 2. Дистрибуција лица чија је инфекција SARS-Cov-2 потврђена PCR тестирањем по општинама/градовима**



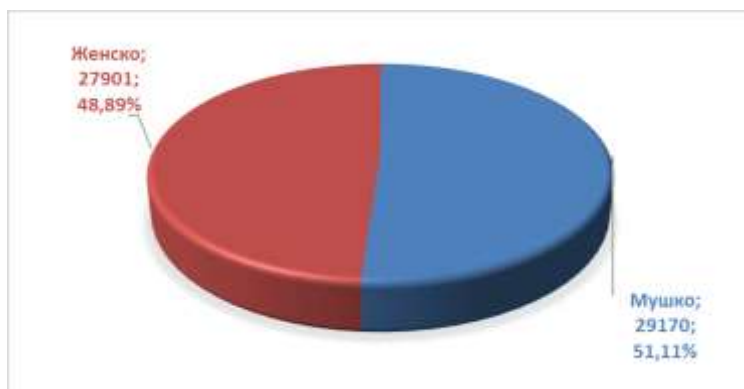
Посматрано према узрасним групама, највећи број лица чија је инфекција SARS-Cov-2 потврђена PCR тестирањем је у групи лица од 30-49 година живота **19.597 (34,34%)**, а најмањи број је у узрасној групи од рођења до пет година живота **433 (0.76%)** (табела 2).

**Табела 2. Дистрибуција лица чија је инфекција SARS-Cov-2 потврђена PCR тестирањем према узрастним групама**

Узрастне групе	Укупан број лица чија је инфекција SARS-Cov-2 потврђена PCR тестирањем	Број лица чија је инфекција SARS-Cov-2 потврђена PCR тестирањем у претходна 24 часа	(%) учешће
0 – 5 година	433	1	0,76
6 – 14 година	1.269	5	2,22
15 – 19 година	1.584	1	2,78
20 – 29 година	5.335	25	9,35
30 – 49 година	19.597	94	34,34
50 – 64 година	15.273	107	26,76
65 – 79 година	10.769	95	18,87
80 и > година	2.811	25	4,93
<b>Укупно</b>	<b>57.071</b>	<b>353</b>	<b>100,00</b>

Од укупног броја лица чија је инфекција SARS-Cov-2 потврђена PCR тестирањем **29.170** (51,11%) су мушког пола, а **27.901** (48,89%) су женског пола (графикон 3).

**Графикон 3. Дистрибуција лица чија је инфекција SARS-Cov-2 потврђена PCR тестирањем по полу**



#### **Хоспитализована лица и смртни исходи**

Укупан број хоспитализованих лица је **1.420**, у Универзитетском клиничком центру Републике Српске **603**, а у осталим болницама **817** (табеле 3 и 4). На респиратору је **107** лица (54 у Универзитетском клиничком центру Републике Српске, 53 у осталим болницама).

**Табела 3. Број лица хоспитализованих у Универзитетском клиничком центру Републике Српске**

Универзитетски клинички центар Републике Српске	Број хоспитализованих лица
Изолација	12
Лакша клиничка слика	0
Средње тешка клиничка слика	301
Тешка клиничка слика	226
Животно угрожени пацијенти	64
<b>Укупно</b>	<b>603</b>
<b>Од укупног броја хоспитализованих лица:</b>	
Вено венска мембранска оксигенација	2
Респиратор	54
High Flow кисеоничка терапија	3
Кисеоничка маска	238

**Табела 4. Хоспитализована лица у осталим болницама Републике Српске**

РБ	Установа	Укупан број	
		хоспитализованих лица	Број лица на респиратору
1.	ОБ Приједор	62	1
2.	ОБ Градишка	94	6
3.	ОБ Добој	125	11
4.	ОБ Бијељина	95	18
5.	ОБ Зворник	48	10
6.	ОБ Источно Сарајево	70	0
7.	УБ Фоча	91	6
8.	ОБ Невесиње	38	0
9.	ОБ Требиње	99	1
10.	Слатина- COVID одјељење	95	0
	<b>Укупно</b>	<b>817</b>	<b>53</b>

Укупан број смртних исхода повезаних са COVID-19 је **2.912**.

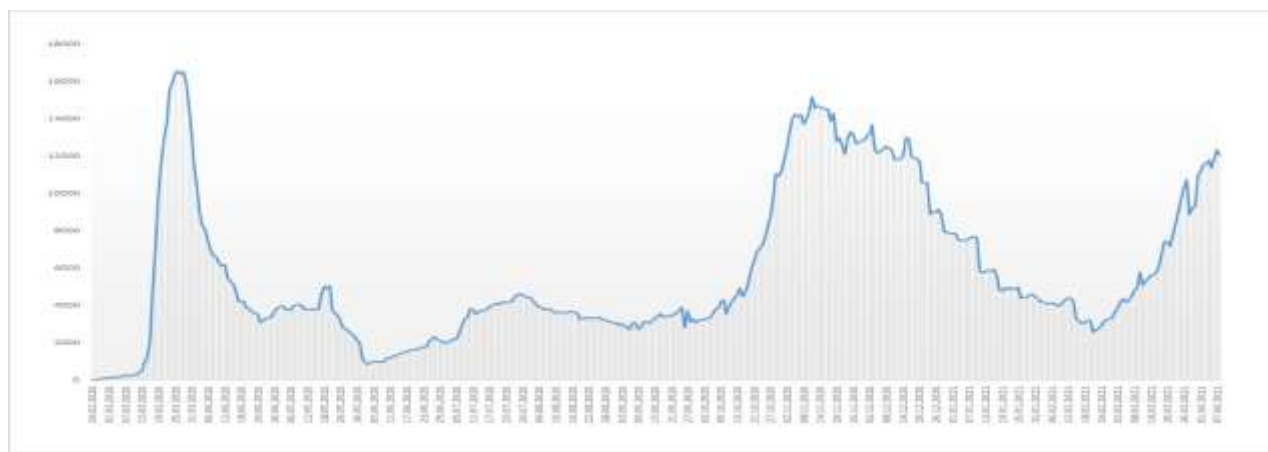
### **Здравствени надзор**

Од почетка успостављања здравственог надзора, укупно је под здравственим надзором било **175.782** лица, а тренутно је под здравственим надзором **12.050** лица (табела 6), а на графикону 4. приказана је расподјела лица под здравственим надзором по данима.

**Табела 6. Лица под здравственим надзором (ЗН)**

Тренутно под ЗН	Завршен ЗН	Укупно од почетка успостављања ЗН
<b>12.050</b>	<b>163.732</b>	<b>175.782</b>

**Графикон 4. Дистрибуција лица под здравственим надзором**



### **Микробиолошка анализа узорака**

Од почетка пандемије укупан број PCR тестирања на SARS-CoV-2 је **241.698**.

*Припремила: Служба за епидемиологију*