

COVID-19: Епидемиолошка ситуација у Републици Српској

закључно са 07. 01. 2021. године

У претходна **два дана**, у Републици Српској на вирус SARS-CoV-2 је тестирано **708** узорака, а инфекција је потврђена код **150** лица. У претходна **два дана** пријављена су **22** смртна случаја (седам особа из Бања Луке, двије особе из Прњавора и по једна особа из Бијељине, Челинца, Источног Новог Сарајева, Кнежева, Лакташа, Лопара, Приједора, Рогатице, Шамца, Шипова, Власенице, Теслића и Зворника).

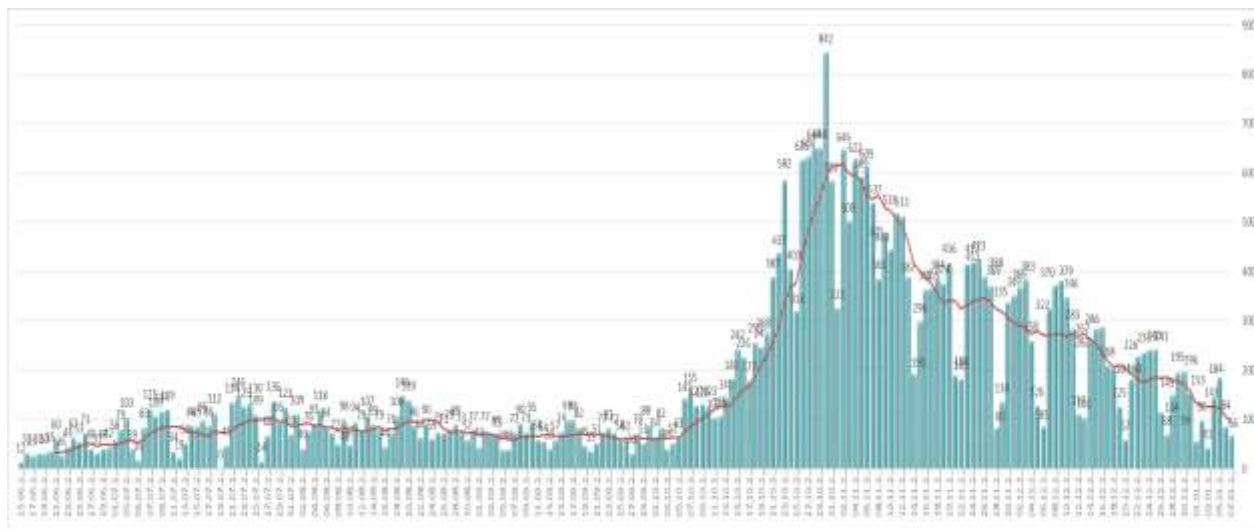
Од почетка епидемије, у периоду од 04.03.2020. до 07.01.2021. године, у Републици Српској на вирус SARS-CoV-2 извршено је укупно **165.764** тестирања. Инфекција је потврђена код **37.853** лица, од којих је **23.943 (63,25%)** опорављено.

У наведеном периоду, Институту за јавно здравство Републике Српске је пријављено **1.868** смртних случајева од COVID-19.

Анализа у односу на вријеме, мјесто, добне групе и пол

Анализом броја обољелих лица по данима, на почетку епидемије уочавају се осцилације потврђених случајева, што је условљено динамиком рада лабораторија, а исто је у каснијем периоду стабилизовано. Почетком октобра долази до наглог повећања броја обољелих које траје до краја мјесеца (врх епидемијске криве), након чега у наредном периоду долази до постепеног опадања броја обољелих (графикон 1). Највећи број новообољелих су лица са симптомима без епидемиолошке везе и контакти откривених позитивних лица. На табели 1. приказана је дистрибуција потврђених случајева у последња 24 часа по општинама.

Графикон 1. Дистрибуција обољелих по данима и тренд тока епидемије

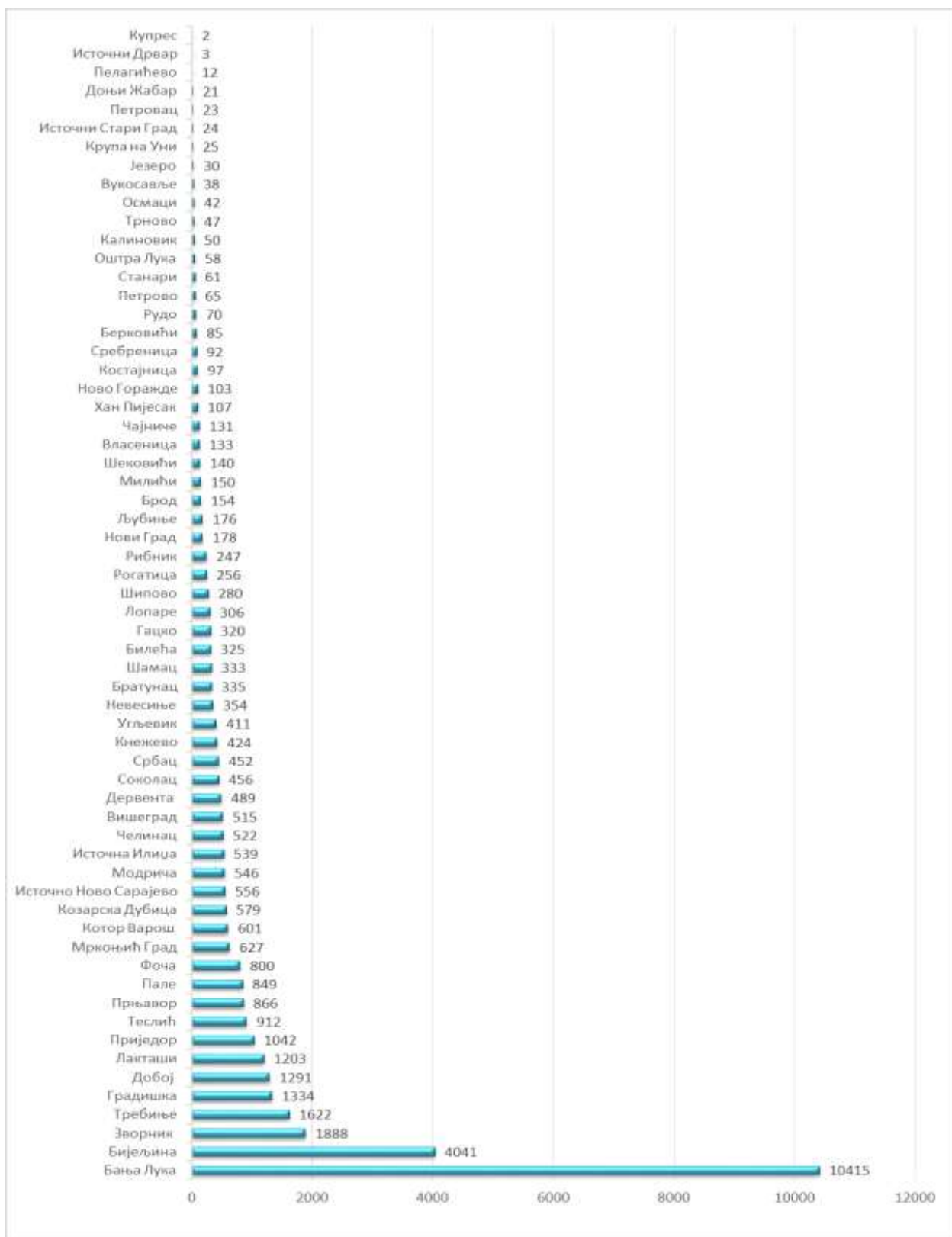


Табела 1. Дистрибуција потврђених случајева по општинама у претходна два дана

РБ	Општина / Град	Број потврђених случајева
1.	Бања Лука	68
2.	Бијељина	7
3.	Градишка	7
4.	Добој	7
5.	Лакташи	7
6.	Прњавор	7
7.	Вишеград	5
8.	Зворник	5
9.	Козарска Дубица	5
10.	Мркоњић Град	4
11.	Рибник	4
12.	Власеница	3
13.	Приједор	3
14.	Кнежево	2
15.	Костајница	2
16.	Котор Варош	2
17.	Нови Град	2
18.	Брод	1
19.	Гацко	1
20.	Дервента	1
21.	Доњи Жабар	1
22.	Источно Ново Сарајево	1
23.	Калиновик	1
24.	Угљевик	1
25.	Челинац	1
26.	Шековићи	1
27.	Шипово	1
Укупно		150

Потврђени случајеви инфекције вирусом SARS-CoV-2 до данас су регистровани у **62 општине** у Републици Српској. Највећи број обољелих је регистрован у граду Бања Лука, а затим у Бијељини, Зворнику, Требињу, Градишци, Добоју, Лакташима, Приједору, Теслићу, Прњавору, ...(графикон 2).

Графикон 2. Дистрибуција обољелих по општинама/градовима



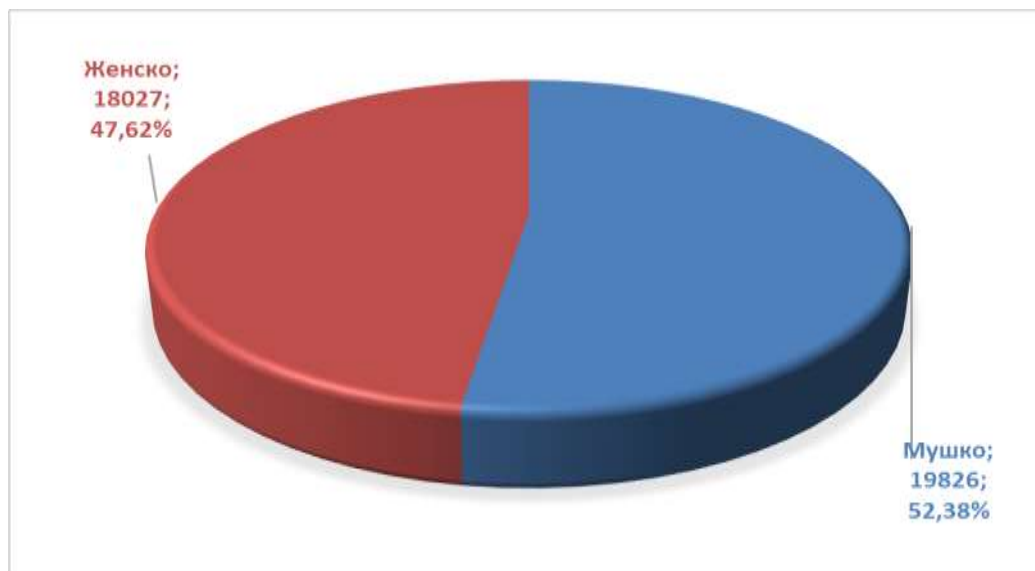
Посматрано према узрасним групама, највећи број обољелих је у доби од 30-49 год. **13.567 (35,84%)**, а најмањи број је у најмлађој добној групи од 0 - 5 год. **343 (0,91%)** (табела 2).

Табела 2. Дистрибуција обољелих према узрасним групама

Узрасне групе	Укупан број обољелих	Потврђени случајеви у претходних 48 часова	(%) учешће
0 – 5 година	343	0	0,91
6 – 14 година	971	0	2,57
15 – 19 година	1.272	5	3,36
20 – 29 година	4.084	13	10,79
30 – 49 година	13.567	44	35,84
50 – 64 година	9.874	38	26,09
65 – 79 година	6.067	32	16,03
80 и > година	1.675	18	4,43
Укупно	37.853	150	100,00

Од укупног броја обољелих **19.826** (52,38%) су мушког пола, а **18.027** (47,62%) су женског пола (графикон 3).

Графикон 3. Дистрибуција обољелих по полу



Хоспитализовани и смртни исходи

Укупан број хоспитализованих је **634**, у Универзитетско клиничком центру Републике Српске **234**, а у општим болницама **400** (табеле 3 и 4).

Табела 3. Број лица хоспитализованих у Универзитетско клиничком центру Републике Српске

Универзитетски клинички центар Републике Српске	Број хоспитализованих
Изолација	10
Лакша клиничка слика	0
Средње тешка клиничка слика	98
Тешка клиничка слика	88
Животно угрожени пацијенти	38
Укупно	234
Од укупног броја хоспитализованих:	
Вено венска мембранска оксигенација	0
Респиратор	30
High Flow кисеоничка терапија	1
Кисеоничка маска	80

Табела 4. Хоспитализовани у општим болницама Републике Српске

РБ	Установа	Укупно хоспитализованих	На респиратору
1.	Добој	75	8
6	Приједор	52	0
0	Бијељина	60	2
4.	Фоча	35	4
5.	Градишка	53	3
6.	Требиње	30	1
7.	Невесиње	17	0
8.	Слатина- COVID одјељење	27	0
9.	Зворник	23	3
10.	Источно Сарајево	28	1
	Укупно	400	22

Укупан број смртних исхода је **1.868**.

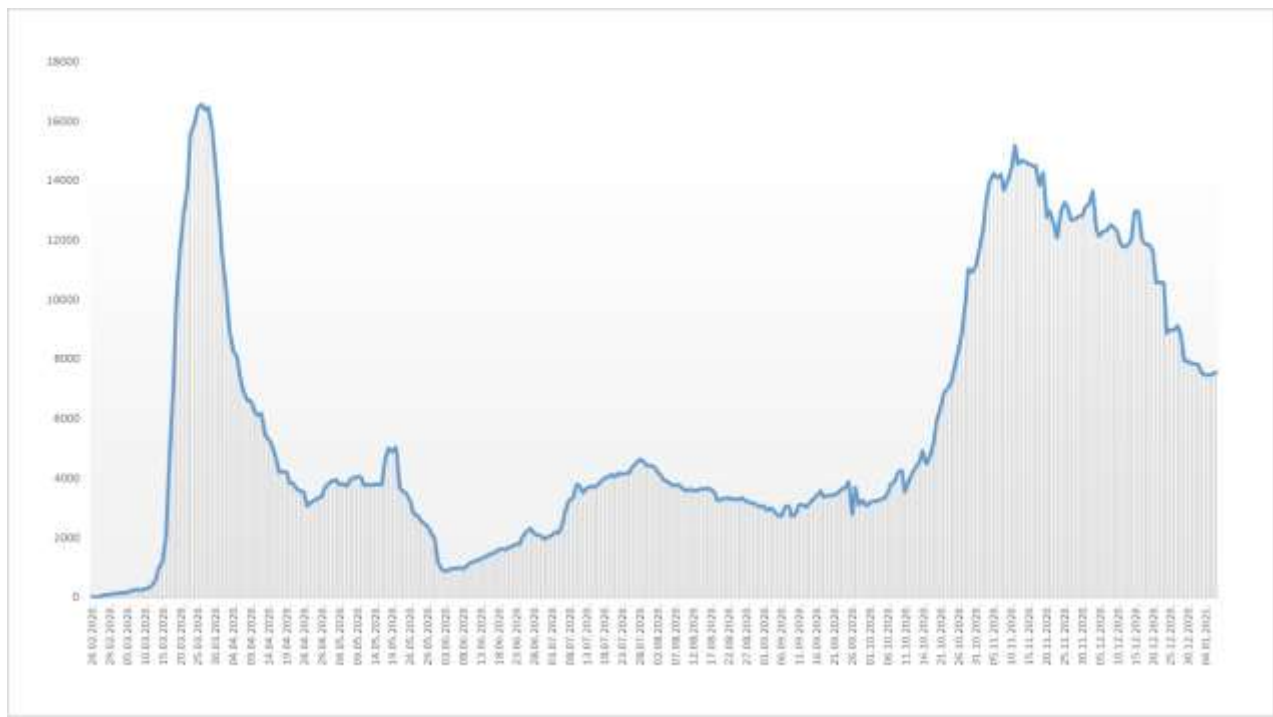
Здравствени надзор

Од почетка успостављања здравственог надзора, укупно је под здравственим надзором било је **128.265** лица, а тренутно је под здравственим надзором је **7.541** лица (табела 6), а на графикону 4. приказана је расподјела лица под здравственим надзором по данима.

Табела 6. Лица под здравственим надзором (ЗН)

Тренутно под ЗН	Завршен ЗН	Укупно од почетка успостављања ЗН
7.541	120.724	128.265

Графикон 4. Дистрибуција лица под здравственим надзором по данима



Микробиолошка анализа узорака

Од почетка епидемије укупан број тестирања је **165.764**.

Припремила: Служба за епидемиологију