

COVID-19: Епидемиолошка ситуација у Републици Српској

закључно са 02. 01. 2021. године

У последња **два дана**, у Републици Српској на вирус SARS-CoV-2 су тестирана **815** узорка, а инфекција је потврђена код **150** лица. У последња **два дана** пријављено је **17** смртних случајева (по четири особе из Градишке, по двије из Бања Луке, Добоја и Приједора и по једна особа из Српца, Бијељине, Чајничка, Прњавора, Дервенте, Новог Града и лакташа).

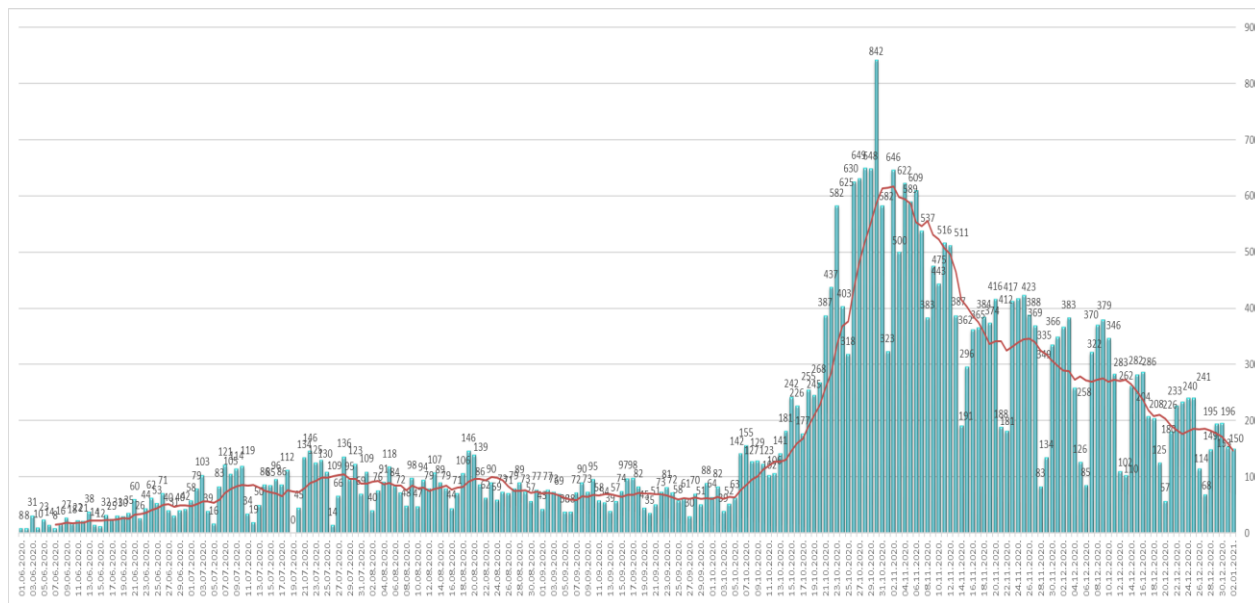
Од почетка епидемије, у периоду од 04.03.2020. до 02.01.2021. године, у Републици Српској на вирус SARS-CoV-2 извршено је укупно **163.324** тестирања. Инфекција је потврђена код **37.335** лица, од којих је **23.437 (62,77%)** опорављено.

У наведеном периоду, Институту за јавно здравство Републике Српске је пријављено **1.801** смртни случај од COVID-19.

Анализа у односу на вријеме, мјесто, добне групе и пол

Анализом броја обољелих лица по данима, на почетку епидемије уочавају се осцилације потврђених случајева, што је условљено динамиком рада лабораторија, а исто је у каснијем периоду стабилизовано. Почетком октобра долази до наглог повећања броја обољелих које траје до краја мјесеца (врх епидемијске криве), након чега у наредном периоду долази до постепеног опадања броја обољелих (графикон 1). Највећи број новообољелих су лица са симптомима без епидемиолошке везе и контакти откривених позитивних лица. На табели 1. приказана је дистрибуција потврђених случајева у последња 24 часа по општинама.

Графикон 1. Дистрибуција обољелих по данима и тренд тока епидемије

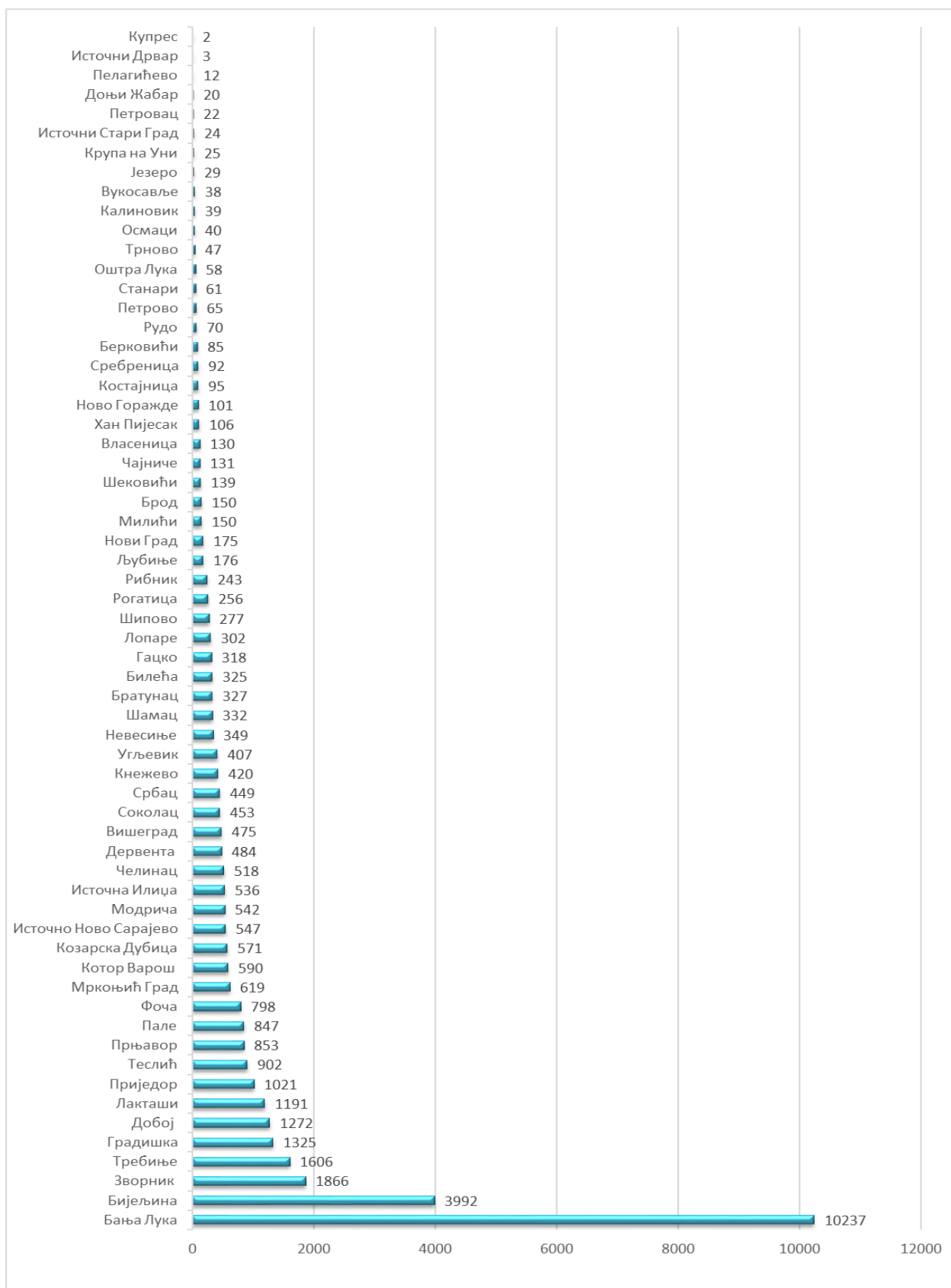


Табела 1. Дистрибуција потврђених случајева по општинама у претходна 24 часа

РБ	Општина / Град	Број потврђених случајева
1.	Бања Лука	73
2.	Бијељина	11
3.	Козарска Дубица	9
4.	Лакташи	9
5.	Градишка	6
6.	Зворник	6
7.	Приједор	6
8.	Прњавор	5
9.	Шипово	5
10.	Мркоњић Град	3
11.	Добој	2
12.	Источна Илиџа	2
13.	Кнежево	2
14.	Котор Варош	2
15.	Нови Град	2
16.	Фоча	2
17.	Власеница	1
18.	Рибник	1
19.	Србац	1
20.	Требиње	1
21.	Челинац	1
	Укупно	150

Потврђени случајеви инфекције вирусом SARS-CoV-2 до данас су регистровани у **62 општине** у Републици Српској. Највећи број обољелих је регистрован у граду Бања Лука, а затим у Бијељини, Зворнику, Требињу, Градишци, Добоју, Лакташима, Приједору, Теслићу, Прњавору, ...(графикон 2).

Графикон 2. Дистрибуција обољелих по општинама/градовима



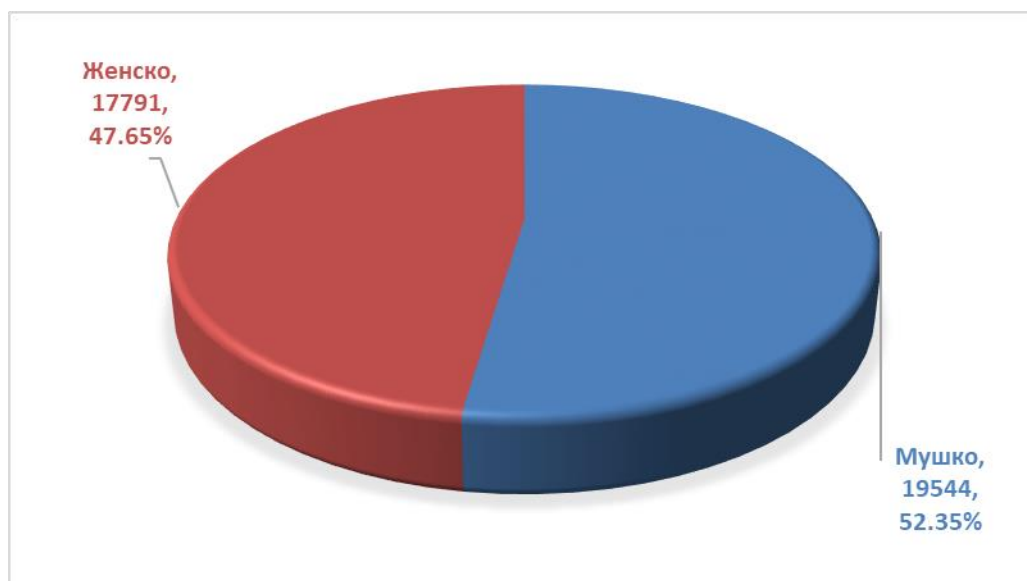
Посматрано према узрасним групама, највећи број обољелих је у доби од 30-49 год. **13.402 (35,90%)**, а најмањи број је у најмлађој добној групи од 0 - 5 год. **343 (0.92%)** (табела 2).

Табела 2. Дистрибуција обољелих према узрасним групама

Узрасне групе	Укупан број обољелих	Потврђени случајеви у претходна 24 часа	(%) учешће
0 – 5 година	343	1	0,92
6 – 14 година	967	2	2,59
15 – 19 година	1.264	3	3,39
20 – 29 година	4.030	14	10,79
30 – 49 година	13.402	55	35,90
50 – 64 година	9.733	35	26,07
65 – 79 година	5.968	32	15,99
80 и > година	1.628	8	4,36
Укупно	37.335	150	100,00

Од укупног броја обољелих **19.544 (52,35%)** су мушког пола, а **17.791 (47,65%)** су женског пола (графикон 3).

Графикон 3. Дистрибуција обољелих по полу



Хоспитализовани и смртни исходи

Укупан број хоспитализованих је **728**, у Универзитетско клиничком центру Републике Српске **290**, а у општим болницама **438** (табеле 3 и 4).

Табела 3. Број лица хоспитализованих у Универзитетско клиничком центру Републике Српске

Универзитетски клинички центар Републике Српске	Број хоспитализованих
Изолација	7
Лакша клиничка слика	0
Средње тешка клиничка слика	123
Тешка клиничка слика	112
Животно угрожени пацијенти	48
Укупно	290
Од укупног броја хоспитализованих:	
Вено венска мембранска оксигенација	0
Респиратор	42
High Flow кисеоничка терапија	3
Кисеоничка маска	110

Табела 4. Хоспитализовани у општим болницама Републике Српске

РБ	Установа	Укупно хоспитализованих	На респиратору
1.	Добој	84	7
6	Приједор	50	1
3.	Бијељина	62	8
4.	Фоча	42	3
5.	Градишка	59	5
6.	Требиње	38	1
7.	Невесиње	31	0
8.	Слатина- COVID одјељење	18	0
9.	Зворник	28	3
10.	Источно Сарајево	26	4
	Укупно	438	32

Укупан број смртних исхода је **1.801**.

Здравствени надзор

Од почетка успостављања здравственог надзора, укупно је под здравственим надзором било је **127.004** лица, а тренутно је под здравственим надзором је **7.812** лица (табела б), а на графикону 4. приказана је расподјела лица под здравственим надзором по данима.

Табела 6. Лица под здравственим надзором (ЗН)

Тренутно под ЗН	Завршен ЗН	Укупно од почетка успостављања ЗН
7.812	119.192	127.004

Графикон 4. Дистрибуција лица под здравственим надзором по данима



Микробиолошка анализа узорака

Од почетка епидемије укупан број тестирања је **163.324**.

Припремила: Служба за епидемиологију

