

COVID-19: Епидемиолошка ситуација у Републици Српској

закључно са 01. 03. 2021. године

У претходних **24 часа**, у Републици Српској на вирус SARS-CoV-2 је тестирано **796** узорака, а инфекција је потврђена код **225** лица, једно лице тестирано у Дистрикту Брчко. У претходна **24 часа** пријављено је **8** смртних случајева (двије особе из Бања Луке и Пала и по једна особа из Градишке, Српца, Бијељине и Требиња).

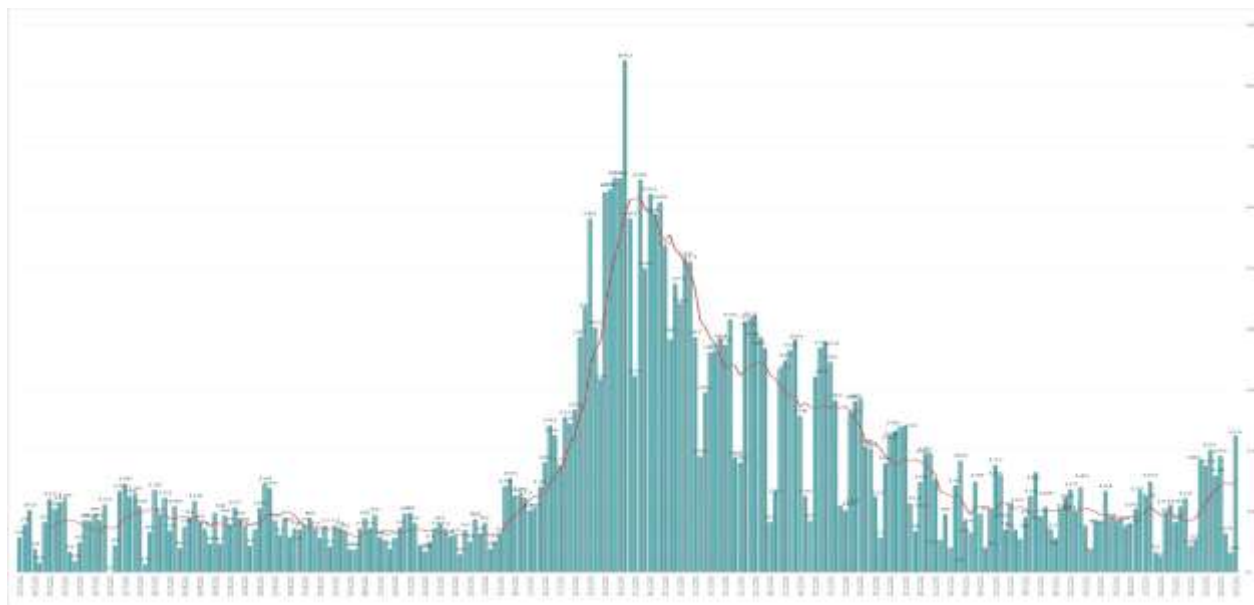
Од почетка епидемије, у периоду од 04.03.2020. до 01.03.2021. године, у Републици Српској на вирус SARS-CoV-2 извршено је укупно **202.067** тестирања. Инфекција је потврђена код **43.477** лица, од којих је **36.391 (83,70%)** опорављено.

У наведеном периоду, Институту за јавно здравство Републике Српске су пријављена **2.257** смртних случајева од COVID-19.

Анализа у односу на вријеме, мјесто, добне групе и пол

Анализом броја обољелих лица по данима, на почетку епидемије уочавају се осцилације потврђених случајева, што је условљено динамиком рада лабораторија, а исто је у каснијем периоду стабилизовано. Почетком октобра долази до наглог повећања броја обољелих које траје до краја мјесеца (врх епидемијске криве), након чега у наредном периоду долази до постепеног опадања и заравњења криве, да би у последњих неколико дана број обољелих благо порастао (графикон 1). Највећи број новообољелих су лица са симптомима без епидемиолошке везе и контакти откривених позитивних лица. На табели 1. приказана је дистрибуција потврђених случајева у последња 24 часа по општинама.

Графикон 1. Дистрибуција обољелих по данима и тренд тока епидемије

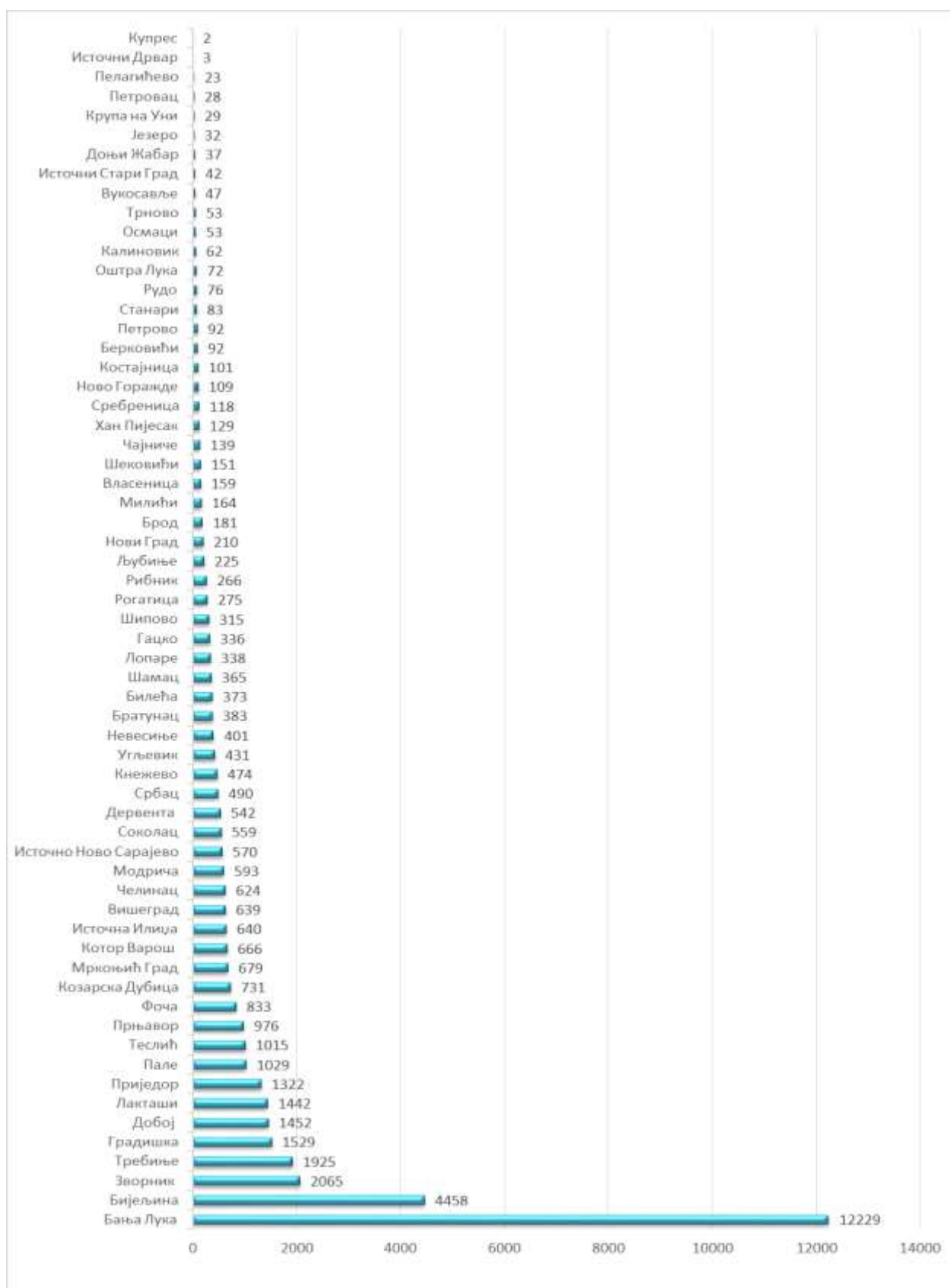


Табела 1. Дистрибуција потврђених случајева по општинама у претходна 24 часа

РБ	Општина / Град	Број потврђених случајева
1.	Бања Лука	109
2.	Бијељина	32
3.	Требиње	23
4.	Вишеград	14
5.	Зворник	10
6.	Рогатица	4
7.	Теслић	4
8.	Калиновик	3
9.	Лакташи	3
10.	Љубиње	3
11.	Билећа	2
12.	Дервента	2
13.	Добој	2
14.	Лопаре	2
15.	Доњи Жабар	2
16.	Власеница	1
17.	Котор Варош	1
18.	Милићи	1
19.	Пале	1
20.	Рибник	1
21.	Рудо	1
22.	Србац	1
23.	Угљевик	1
24.	Челинац	1
25.	Шамац	1
Укупно		225

Потврђени случајеви инфекције вирусом SARS-CoV-2 до данас су регистровани у **62 општине** у Републици Српској. Највећи број обољелих је регистрован у граду Бања Лука, а затим у Бијељини, Зворнику, Требињу, Градишци, Добоју, Лакташима, Приједору, Палама, Теслићу, ...(графикон 2).

Графикон 2. Дистрибуција обољелих по општинама/градовима



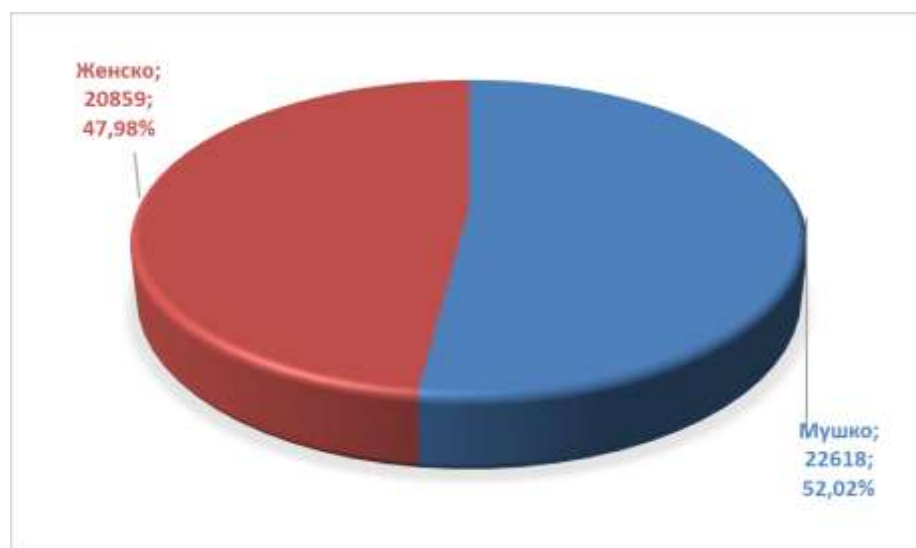
Посматрано према узрасним групама, највећи број обољелих је у доби од 30-49 год. **15.390 (35,40%)**, а најмањи број је у најмлађој добној групи од 0 - 5 год. **371 (0.85%)** (табела 2).

Табела 2. Дистрибуција обољелих према узрасним групама

Узрасне групе	Укупан број обољелих	Потврђени случајеви у претходна 24 часа	(%) учешће
0 – 5 година	371	1	0,85
6 – 14 година	1.039	6	2,39
15 – 19 година	1.352	5	3,11
20 – 29 година	4.518	8	10,39
30 – 49 година	15.390	75	35,40
50 – 64 година	11.378	79	26,17
65 – 79 година	7.392	42	17,00
80 и > година	2.037	9	4,69
Укупно	43.477	225	100,00

Од укупног броја обољелих **22.618 (52,02%)** су мушког пола, а **20.859 (47,98%)** су женског пола (графикон 3).

Графикон 3. Дистрибуција обољелих по полу



Хоспитализовани и смртни исходи

Укупан број хоспитализованих је **512**, у Универзитетско клиничком центру Републике Српске **208**, а у општим болницама **304** (табеле 3 и 4).

Табела 3. Број лица хоспитализованих у Универзитетско клиничком центру Републике Српске

Универзитетски клинички центар Републике Српске	Број хоспитализованих
Изолација	4
Лакша клиничка слика	0
Средње тешка клиничка слика	84
Тешка клиничка слика	88
Животно угрожени пацијенти	32
Укупно	208
Од укупног броја хоспитализованих:	
Вено венска мембранска оксигенација	0
Респиратор	29
High Flow кисеоничка терапија	0
Кисеоничка маска	90

Табела 4. Хоспитализовани у општим болницама Републике Српске

РБ	Установа	Укупно хоспитализованих	На респиратору
1.	Приједор	37	0
2.	Градишка	36	3
3.	Добој	36	2
4.	Бијељина	40	7
5.	Зворник	25	4
6.	Источно Сарајево	46	0
7.	Фоча	40	2
8.	Невесиње	6	0
9.	Требиње	25	1
10.	Слатина- COVID одјељење	13	0
	Укупно	304	19

Укупан број смртних исхода је **2.257**.

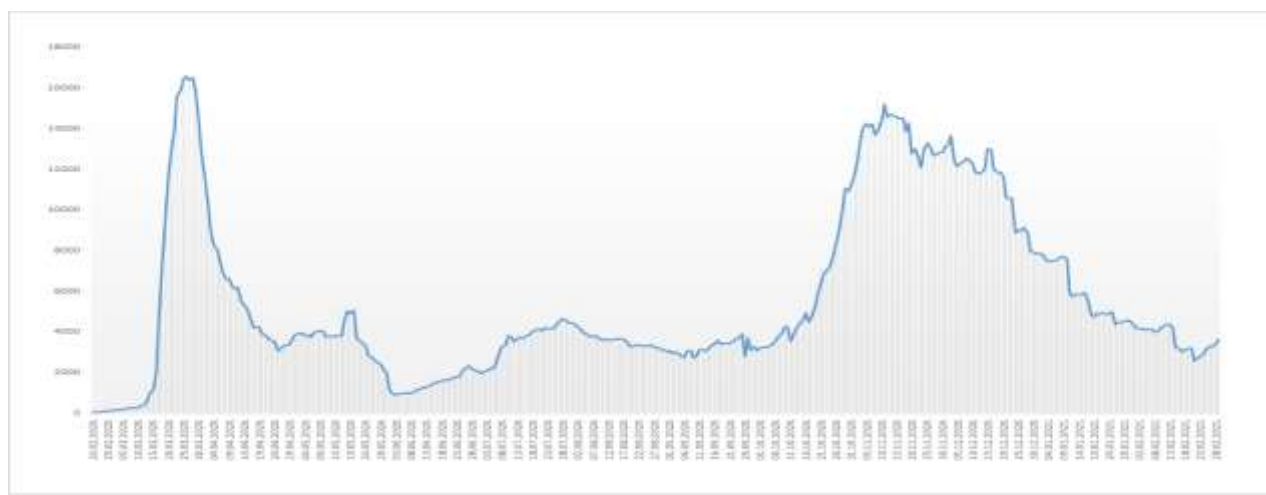
Здравствени надзор

Од почетка успостављања здравственог надзора, укупно је под здравственим надзором било је **143.481** лица, а тренутно је под здравственим надзором је **3.607** лице (табела б), а на графикону 4. приказана је расподјела лица под здравственим надзором по данима.

Табела б. Лица под здравственим надзором (ЗН)

Тренутно под ЗН	Завршен ЗН	Укупно од почетка успостављања ЗН
3.607	139.874	143.481

Графикон 4. Дистрибуција лица под здравственим надзором по данима



Микробиолошка анализа узорак

Од почетка епидемије укупан број тестирања је **202.067**.

Припремила: Служба за епидемиологију