

COVID-19: Епидемиолошка ситуација у Републици Српској закључно са 02. 02. 2021. године

У претходних **24 часа**, у Републици Српској на вирус SARS-CoV-2 су тестирана **555** узорка, а инфекција је потврђена код **82** лица, два лице тестирана у Федерацији Босне и Херцеговине. У претходна **24 часа** пријављено је **5** смртних случајева (по једна особа из Новог Града, Бања Луке, Фоче, Прњавора и Шамца).

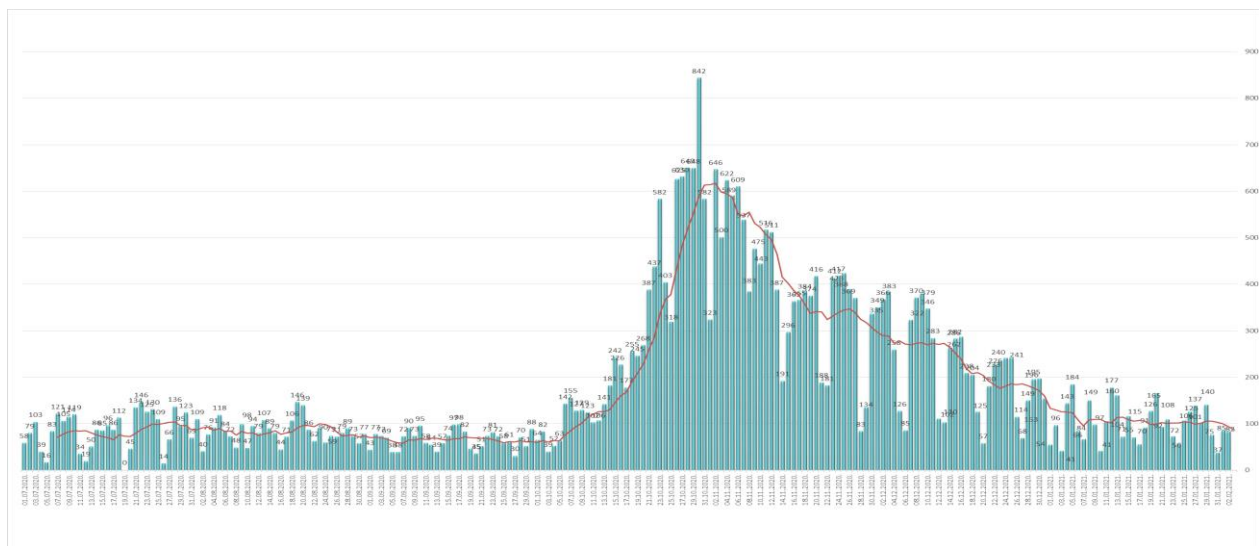
Од почетка епидемије, у периоду од 04.03.2020. до 02.02.2021. године, у Републици Српској на вирус SARS-CoV-2 извршено је укупно **185.309** тестирања. Инфекција је потврђена код **40.490** лица, од којих је **27.425 (67,73%)** опорављено.

У наведеном периоду, Институту за јавно здравство Републике Српске је пријављено **2.080** смртних случајева од COVID-19.

Анализа у односу на вријеме, мјесто, добне групе и пол

Анализом броја обољелих лица по данима, на почетку епидемије уочавају се осцилације потврђених случајева, што је условљено динамиком рада лабораторија, а исто је у каснијем периоду стабилизовано. Почетком октобра долази до наглог повећања броја обољелих које траје до краја мјесеца (врх епидемијске криве), након чега у наредном периоду долази до постепеног опадања броја обољелих (графикон 1). Највећи број новообољелих су лица са симптомима без епидемиолошке везе и контакти откривених позитивних лица. На табели 1. приказана је дистрибуција потврђених случајева у последња 24 часа по општинама.

Графикон 1. Дистрибуција обољелих по данима и тренд тока епидемије

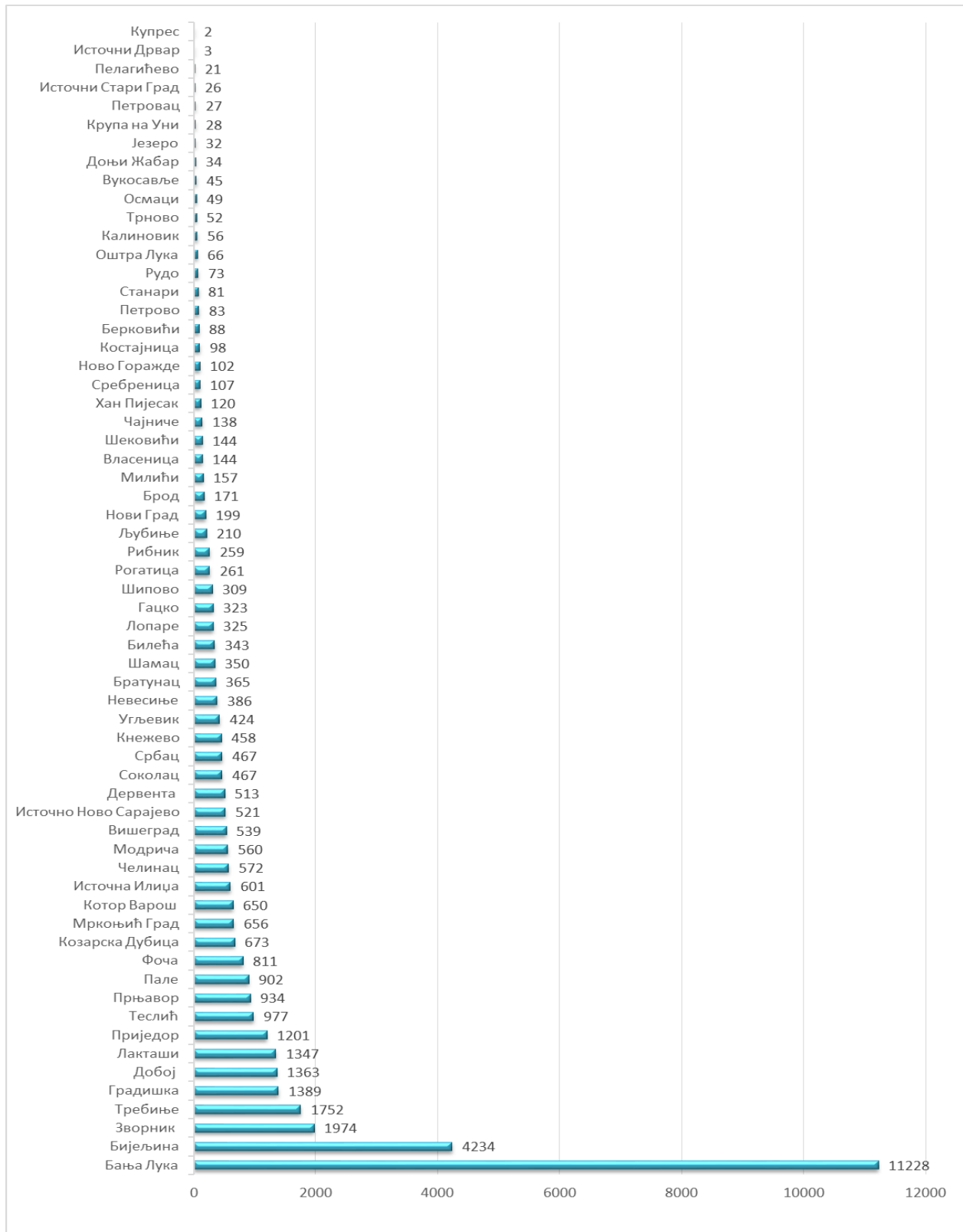


Табела 1. Дистрибуција потврђених случајева по општинама у претходна 24 часа

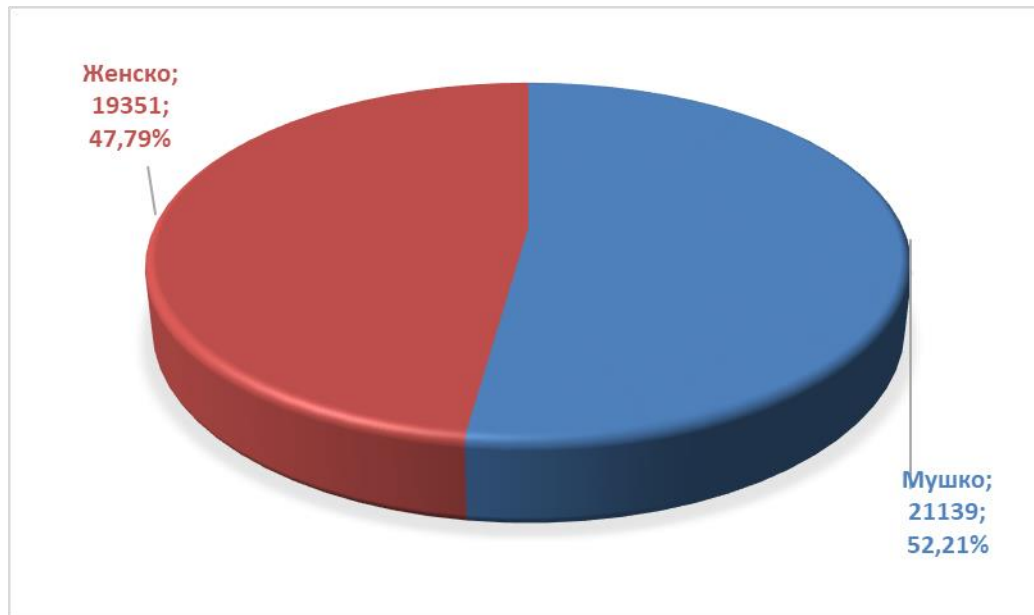
РБ	Општина / Град	Број потврђених случајева
1.	Бања Лука	34
2.	Добој	7
3.	Зворник	6
4.	Приједор	5
5.	Бијељина	4
6.	Хан Пијесак	3
7.	Челинац	3
8.	Шипово	3
9.	Козарска Дубица	2
10.	Љубиње	2
11.	Нови Град	2
12.	Кнежево	1
13.	Котор Варош	1
14.	Лакташи	1
15.	Милићи	1
16.	Мркоњић Град	1
17.	Оштра Лука	1
18.	Прњавор	1
19.	Соколац	1
20.	Србац	1
21.	Теслић	1
22.	Шамац	1
	Укупно	82

Потврђени случајеви инфекције вирусом SARS-CoV-2 до данас су регистровани у **62 општине** у Републици Српској. Највећи број обољелих је регистрован у граду Бања Лука, а затим у Бијељини, Зворнику, Требињу, Градишци, Добоју, Лакташима, Приједору, Теслићу, Прњавору, ...(графикон 2).

Графикон 2. Дистрибуција обољелих по општинама/градовима



Графикон 3. Дистрибуција обољелих по полу



Хоспитализовани и смртни исходи

Укупан број хоспитализованих у Републици Српској је **564**, у Универзитетско клиничком центру Републике Српске **208**, а у општим болницама **356** (табеле 3 и 4).

Табела 3. Број лица хоспитализованих у Универзитетско клиничком центру Републике Српске

Универзитетски клинички центар Републике Српске	Број хоспитализованих
Изолација	5
Лакша клиничка слика	0
Средње тешка клиничка слика	110
Тешка клиничка слика	74
Животно угрожени пацијенти	19
Укупно	208
Од укупног броја хоспитализованих:	
Вено венска мембранска оксигенација	0
Респиратор	17
High Flow кисеоничка терапија	0
Кисеоничка маска	82

Табела 4. Хоспитализовани у општим болницама Републике Српске

РБ	Установа	Укупно хоспитализованих	На респиратору
1.	Приједор	55	0
2.	Градишка	36	2
3.	Добој	66	5
4.	Бијељина	52	5
5.	Зворник	17	3
6.	Источно Сарајево	36	0
7.	Фоча	32	3
8.	Невесиње	30	0
9.	Требиње	22	0
10.	Слатина- COVID одјељење	10	0
Укупно		356	18

Укупан број смртних исхода је **2.080**.

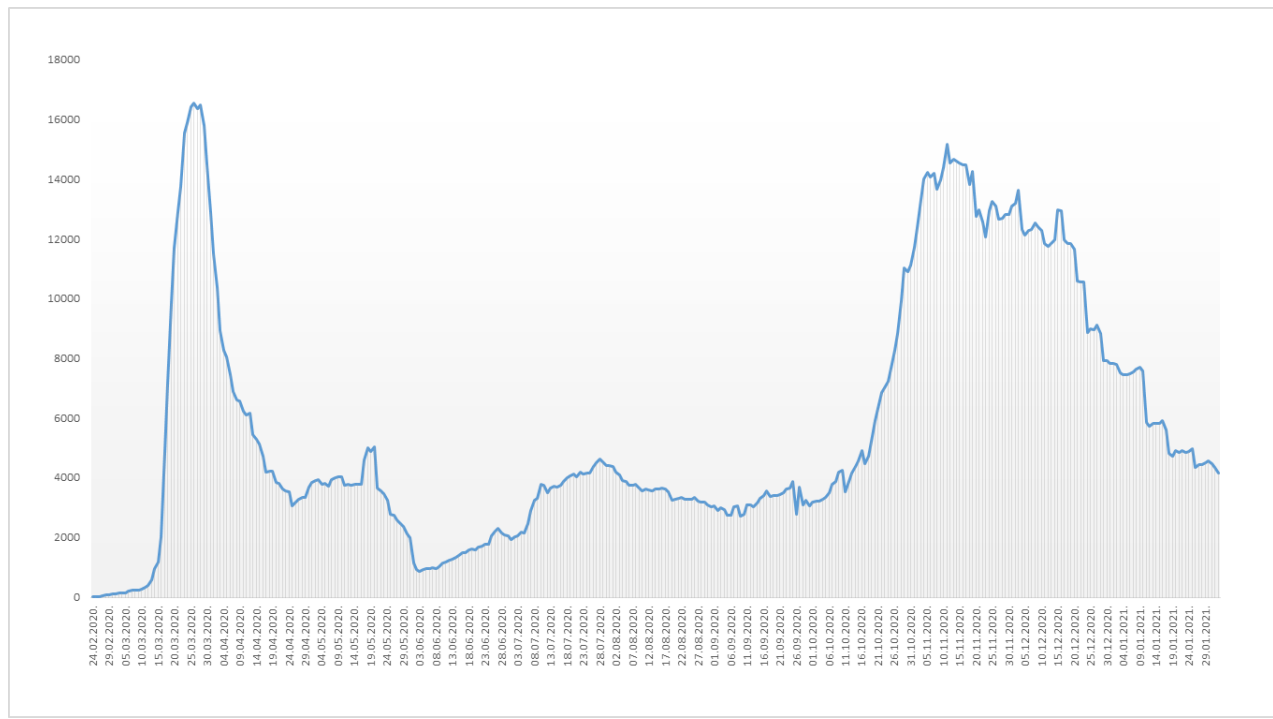
Здравствени надзор

Од почетка успостављања здравственог надзора, укупно је под здравственим надзором било је **134.763** лица, а тренутно је под здравственим надзором је **4.176** лица (табела 6), а на графикону 4. приказана је расподјела лица под здравственим надзором по данима.

Табела 6. Лица под здравственим надзором (ЗН)

Тренутно под ЗН	Завршен ЗН	Укупно од почетка успостављања ЗН
4.176	130.587	134.763

Графикон 4. Дистрибуција лица под здравственим надзором по данима



Микробиолошка анализа узорака

Од почетка епидемије укупан број тестирања је **185.309**.

Припремила Служба за епидемиологију ЈЗУ Института за јавно здравство РС