

# COVID-19: Епидемиолошка ситуација у Републици Српској закључно са 11. 02. 2021. године

У претходних **24 часа**, у Републици Српској на вирус SARS-CoV-2 су тестирана **638** узорка, а инфекција је потврђена код **125** лица. У претходна **24 часа** пријављено је **12** смртних случајева (по двије особе из Бања Луке и Пала и једна особа из Источног Новог Сарајева, Сокоца, Приједора, Мркоњић Града, Кнежева, Требиња, Теслића и Добоја).

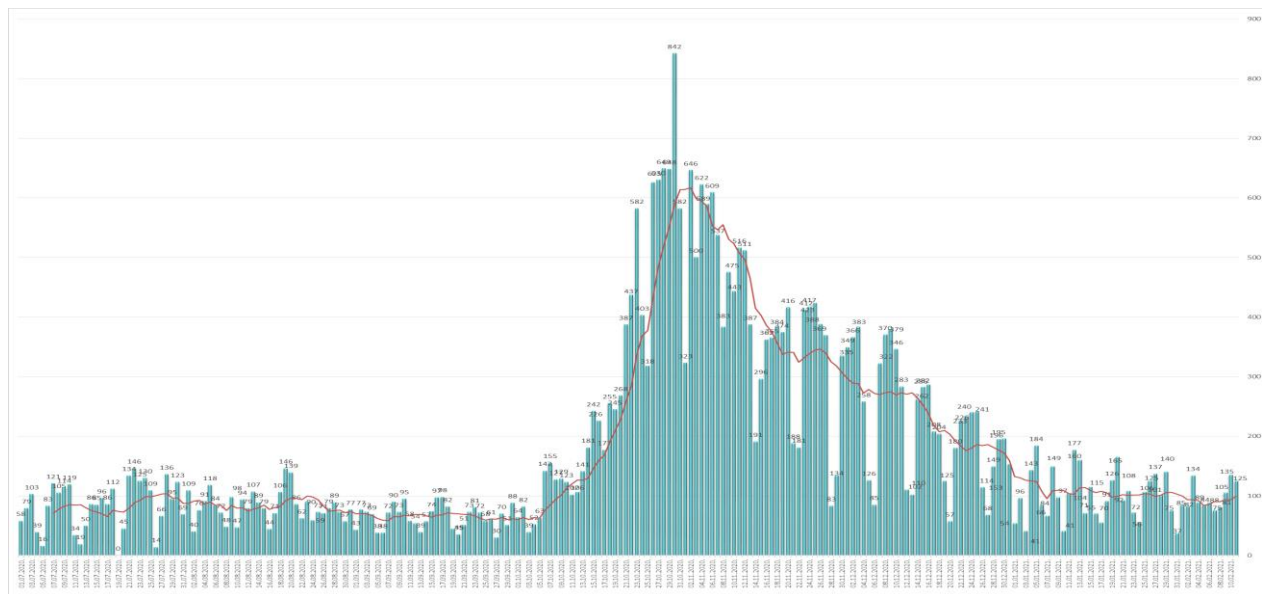
Од почетка епидемије, у периоду од 04.03.2020. до 11.02.2021. године, у Републици Српској на вирус SARS-CoV-2 извршено је укупно **190.872** тестирања. Инфекција је потврђена код **41.406** лица, од којих је **28.885 (69,76%)** опорављено.

У наведеном периоду, Институту за јавно здравство Републике Српске је пријављено **2.145** смртна случаја од COVID-19.

## Анализа у односу на вријеме, мјесто, добне групе и пол

Анализом броја обољелих лица по данима, на почетку епидемије уочавају се осцилације потврђених случајева, што је условљено динамиком рада лабораторија, а исто је у каснијем периоду стабилизовано. Почетком октобра долази до наглог повећања броја обољелих које траје до краја мјесеца (врх епидемијске криве), након чега у наредном периоду долази до постепеног опадања броја обољелих (графикон 1). Највећи број новообољелих су лица са симптомима без епидемиолошке везе и контакти откривених позитивних лица. На табели 1. приказана је дистрибуција потврђених случајева у последња 24 часа по општинама.

**Графикон 1. Дистрибуција обољелих по данима и тренд тока епидемије**

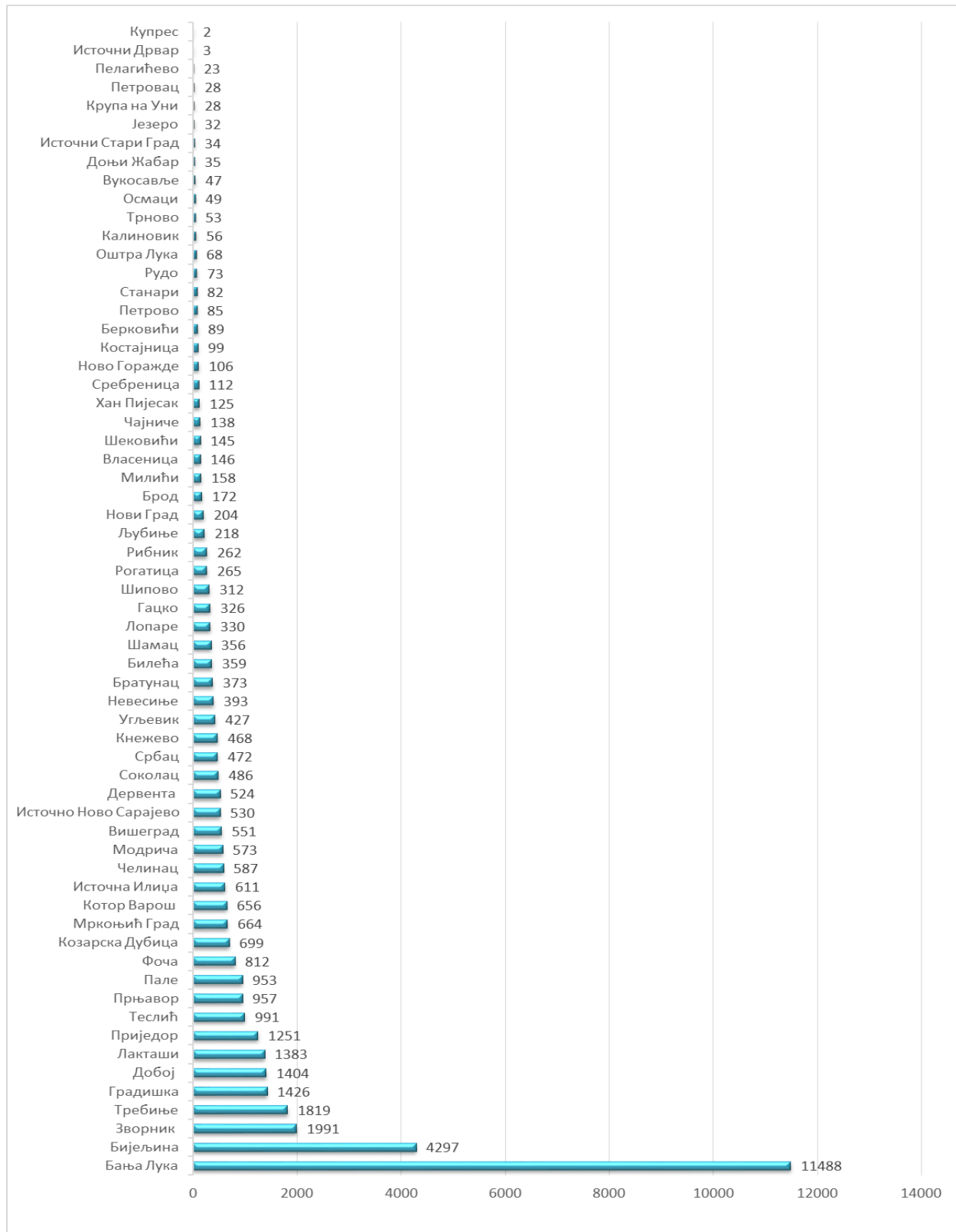


**Табела 1. Дистрибуција потврђених случајева по општинама у претходна 24 часа**

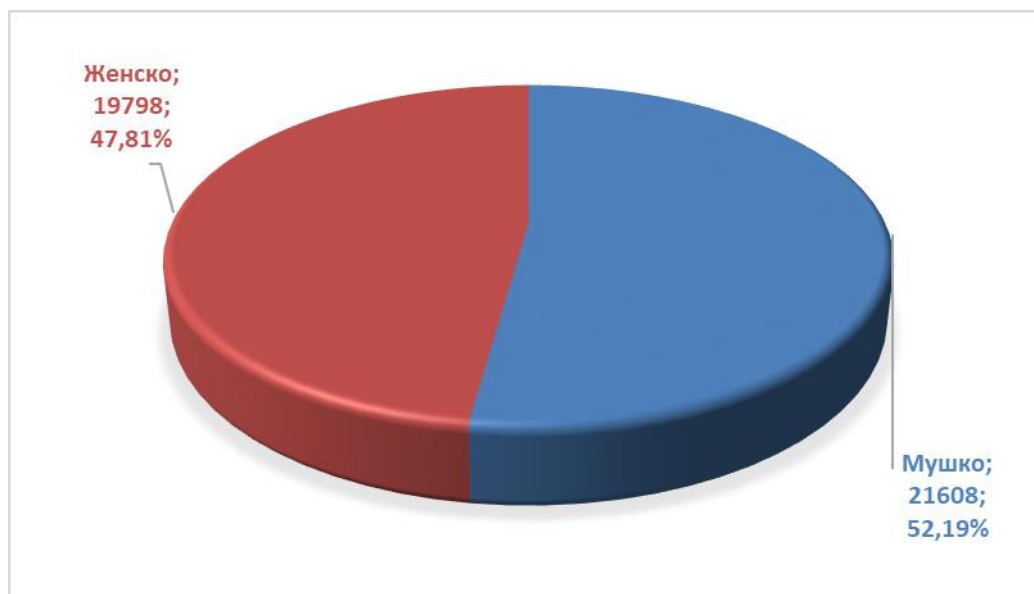
РБ	Општина / Град	Број потврђених случајева
1.	Бања Лука	26
2.	Пале	16
3.	Бијељина	9
4.	Приједор	9
5.	Лакташи	8
6.	Соколац	6
7.	Вишеград	4
8.	Градишка	4
9.	Добој	4
10.	Челинац	4
11.	Братунац	3
12.	Зворник	3
13.	Источно Ново Сарајево	3
14.	Прњавор	3
15.	Теслић	3
16.	Источни Стари Град	2
17.	Козарска Дубица	2
18.	Модрича	2
19.	Угљевик	2
20.	Власеница	1
21.	Дервента	1
22.	Источна Илиџа	1
23.	Кнежево	1
24.	Котор Варош	1
25.	Лопаре	1
26.	Невесиње	1
27.	Ново Горажде	1
28.	Рибник	1
29.	Рогатица	1
30.	Хан Пијесак	1
31.	Шамац	1
<b>Укупно</b>		<b>125</b>

Потврђени случајеви инфекције вирусом SARS-CoV-2 до данас су регистровани у **62 општине** у Републици Српској. Највећи број обољелих је регистрован у граду Бања Лука, а затим у Бијељини, Зворнику, Требињу, Градишци, Добоју, Лакташима, Приједору, Теслићу, Прњавору, ...(графикон 2).

**Графикон 2. Дистрибуција обољелих по општинама/градовима**



Графикон 3. Дистрибуција обољелих по полу



#### Хоспитализовани и смртни исходи

Укупан број хоспитализованих у Републици Српској је **504**, у Универзитетско клиничком центру Републике Српске **177**, а у општим болницама **327** (табеле 3 и 4).

Табела 3. Број лица хоспитализованих у Универзитетско клиничком центру Републике Српске

Универзитетски клинички центар Републике Српске	Број хоспитализованих
Изолација	4
Лакша клиничка слика	0
Средње тешка клиничка слика	76
Тешка клиничка слика	70
Животно угрожени пацијенти	27
<b>Укупно</b>	<b>177</b>
<b>Од укупног броја хоспитализованих:</b>	
Вено венска мембранска оксигенација	0
Респиратор	25
High Flow кисеоничка терапија	0
Кисеоничка маска	80

**Табела 4. Хоспитализовани у општим болницама Републике Српске**

РБ	Установа	Укупно хоспитализованих	На респиратору
1.	Приједор	45	0
2.	Градишка	39	1
3.	Добој	54	1
4.	Бијељина	36	3
5.	Зворник	16	4
6.	Источно Сарајево	37	0
7.	Фоча	27	2
8.	Невесиње	15	0
9.	Требиње	24	0
10.	Слатина- COVID одјељење	34	0
<b>Укупно</b>		<b>327</b>	<b>11</b>

Укупан број смртних исхода је **2.145**.

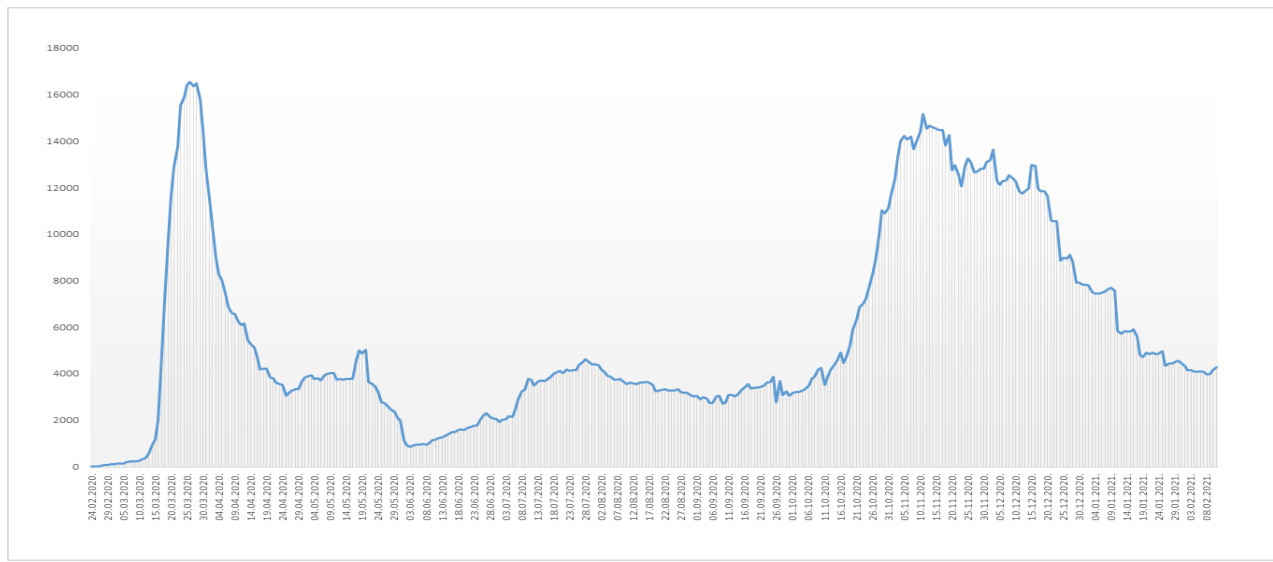
### **Здравствени надзор**

Од почетка успостављања здравственог надзора, укупно је под здравственим надзором било је **136.737** лица, а тренутно је под здравственим надзором је **4.275** лица (табела б), а на графикону 4. приказана је расподјела лица под здравственим надзором по данима.

**Табела 6. Лица под здравственим надзором (ЗН)**

Тренутно под ЗН	Завршен ЗН	Укупно од почетка успостављања ЗН
<b>4.275</b>	<b>132.462</b>	<b>136.737</b>

**Графикон 4. Дистрибуција лица под здравственим надзором по данима**



**Микробиолошка анализа узорак**

Од почетка епидемије укупан број тестирања је **190.872**.

Припремила Служба за епидемиологију ЈЗУ Института за јавно здравство РС