

COVID-19: Епидемиолошка ситуација

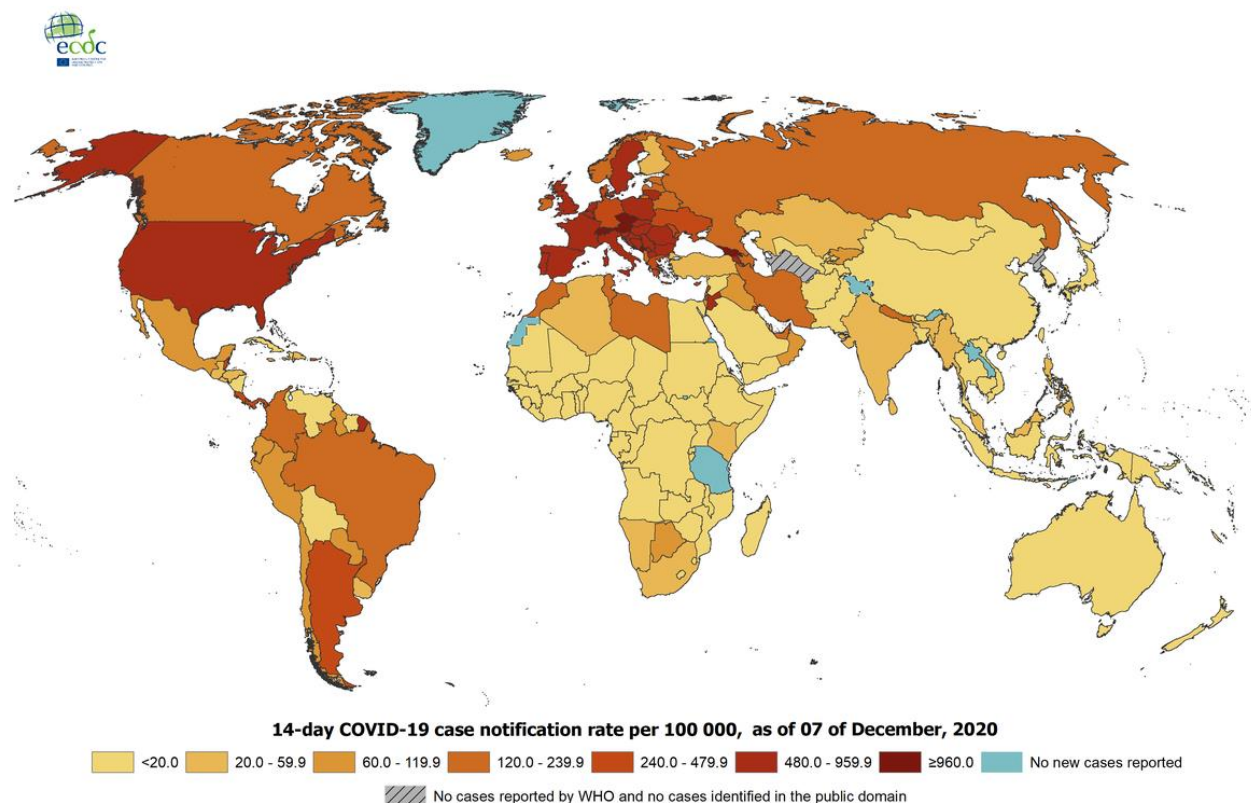
Епидемиолошка ситуација у свијету

Од 31. децембра 2019. године, закључно са 07. децембром 2020. године, у свијету је укупно пријављено **66.872.117** лабораторијски потврђених случајева обољелих од COVID-19 (обољења узрокованог вирусом SARS-CoV-2), а број смртних случајева је **1.536.855**.

У Европским земљама, највећи број обољелих од Корона вирусне болести регистрован је у Русији (2.488.912), Француској (2.292.497), Италији (1.728.878), Великој Британији (1.723.424) и Шпанији (1.684.647), и Анализирајући податке умрлих, највећи број је у Великој Британији (61.245), Италији (60.078), Француској (55.155), Шпанији (46.252), и Русији (43.597).

Распрострањеност COVID-19 у свијету (слика 1).

Слика 1. Географска дистрибуција COVID-19 случајева у свијету закључно са 07.12.2020.



Епидемиолошка ситуација у Републици Српској са 07. 12. 2020. године

У последња **24 часа**, у Републици Српској на вирус SARS-CoV-2 су тестирана **979** узорака, а инфекција је потврђена код **322** лица, два лица тестирана у Србији. У последња 24 сата пријављено је **28** смртних случајева (пет особа из Бања Луке, три из Теслића, двије из Бијељине, Зворника, Прњавора и по једна особа из Градишке, Козарске Дубице, Чајнича, Братунца, Билеће, Лакташа, Котор Вароши, Челинца, Невесиња, Мркоњић Града, Брода, Модриче, Шамца и Добоја).

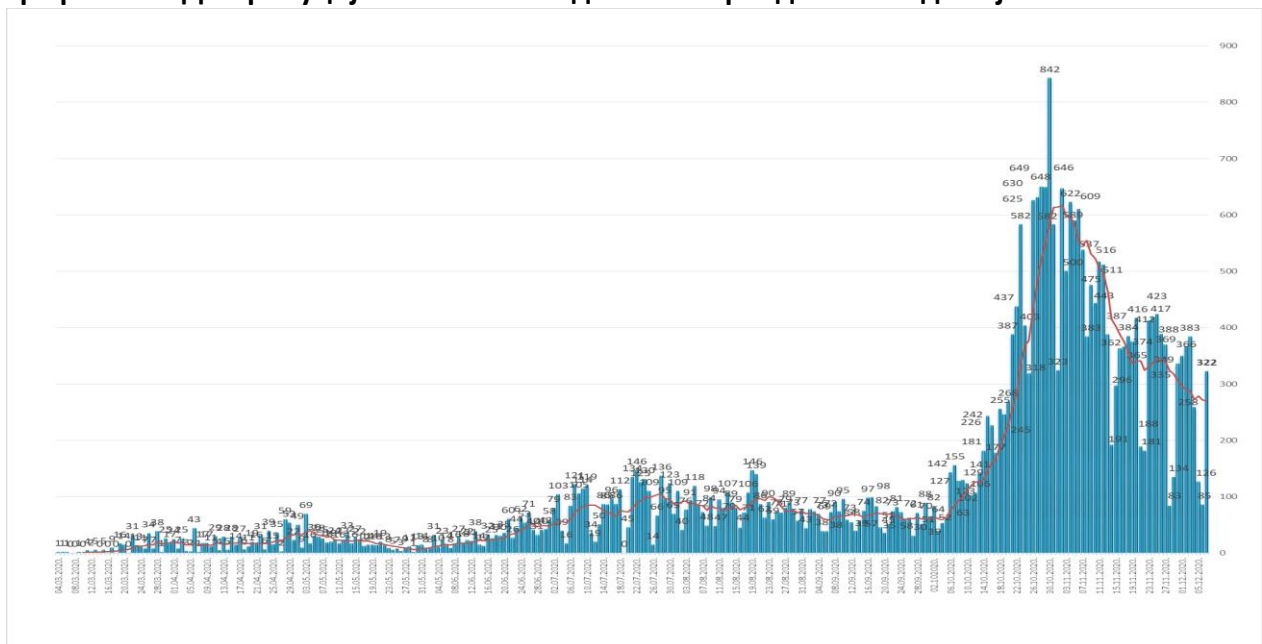
Од почетка епидемије, у периоду од 04.03. до 07.12.2020. године, у Републици Српској на вирус SARS-CoV-2 тестирано је укупно **138.897** лица. Инфекција је потврђена код **32.176** лица, од којих је **17.648 (54,85%)** опорављено.

У наведеном периоду, Институту за јавно здравство Републике Српске је пријављено **1.240** смртних случајева од COVID-19.

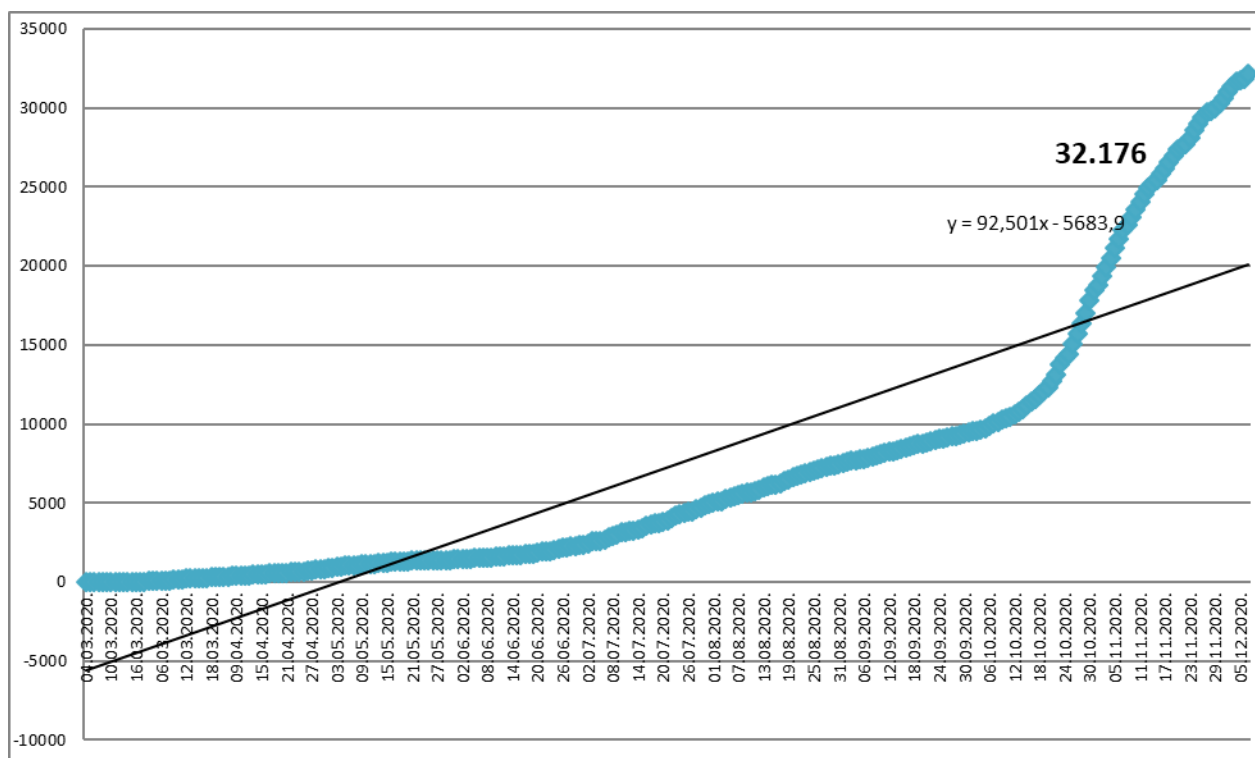
Анализа у односу на вријеме, мјесто, добне групе и пол

Анализом броја обољелих лица по данима, на почетку епидемије уочавају се осцилације потврђених случајева, што је условљено динамиком рада лабораторија, а исто је у каснијем периоду стабилизовано. Епидемијска крива након тренда опадања, од почетка мјесеца јуна показује континуиран пораст броја обољелих, а од краја јула се одржава на високом нивоу (графикон 1). Након благог пада броја обољелих током мјесеца септембра, последњих мјесец дана биљежи се нови пораст обољелих. Највећи број новообољелих су лица са симптомима без епидемиолошке везе и контакти откривених позитивних лица. На графикону 2. је приказан кумулативни раст броја обољелих по данима, а на табели 1. дистрибуција потврђених случајева у последња 24 часа по општинама.

Графикон 1. Дистрибуција обољелих по данима и тренд тока епидемије



Графикон 2. Кумулативни приказ броја обољелих по данима



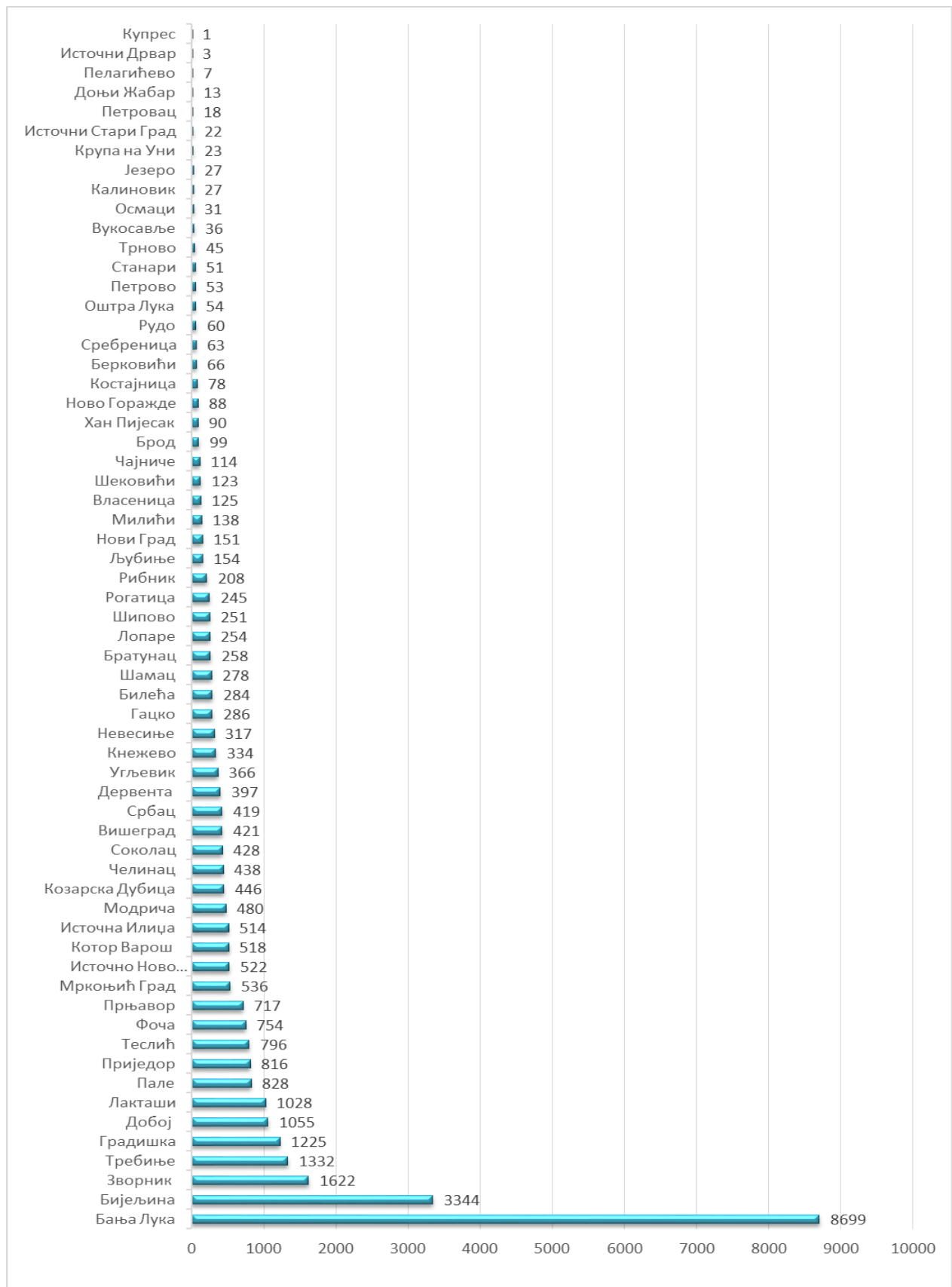
Табела 1. Дистрибуција потврђених случајева у претходна 24 часа по општинама

| РБ | Општина / Град | Број потврђених случајева |
|-----|-----------------|---------------------------|
| 1. | Бања Лука | 79 |
| 2. | Бијељина | 54 |
| 3. | Зворник | 27 |
| 4. | Приједор | 16 |
| 5. | Добој | 15 |
| 6. | Мркоњић Град | 12 |
| 7. | Лакташи | 11 |
| 8. | Кнежево | 9 |
| 9. | Братунац | 8 |
| 10. | Гацко | 7 |
| 11. | Рибник | 6 |
| 12. | Фоча | 6 |
| 13. | Градишка | 5 |
| 14. | Козарска Дубица | 5 |
| 15. | Прњавор | 5 |
| 16. | Шамац | 5 |
| 17. | Котор Варош | 4 |
| 18. | Берковићи | 3 |

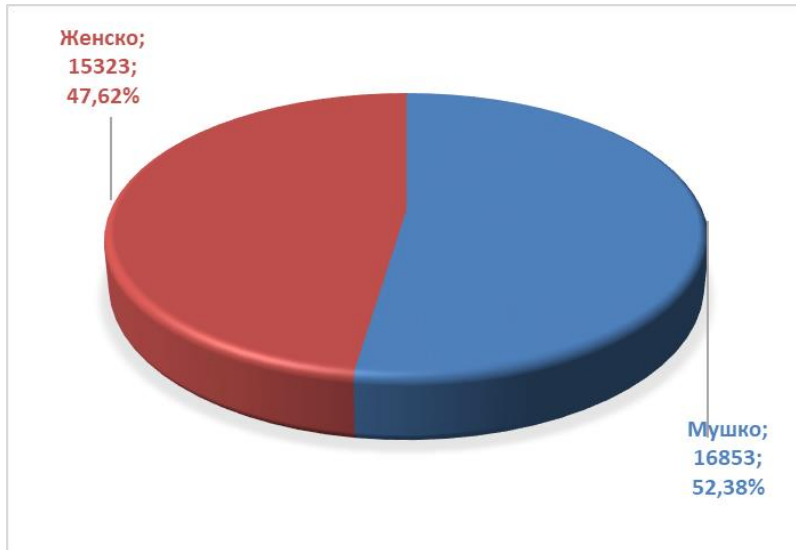
| | | |
|---------------|-----------------------|------------|
| 19. | Источно Ново Сарајево | 3 |
| 20. | Лопаре | 3 |
| 21. | Ново Горажде | 3 |
| 22. | Пале | 3 |
| 23. | Србац | 3 |
| 24. | Теслић | 3 |
| 25. | Шипово | 3 |
| 26. | Вишеград | 2 |
| 27. | Власеница | 2 |
| 28. | Источна Илиџа | 2 |
| 29. | Осмаци | 2 |
| 30. | Рудо | 2 |
| 31. | Станари | 2 |
| 32. | Угљевик | 2 |
| 33. | Чајниче | 2 |
| 34. | Челинац | 2 |
| 35. | Брод | 1 |
| 36. | Дервента | 1 |
| 37. | Нови Град | 1 |
| 38. | Оштра Лука | 1 |
| 39. | Пелагићево | 1 |
| 40. | Шековићи | 1 |
| Укупно | | 322 |

Потврђени случајеви инфекције вирусом SARS-CoV-2 до данас су регистровани у **62 општине** у Републици Српској. Највећи број обољелих је регистрован у граду Бања Лука, а затим у Бијељини, Зворнику, Требињу, Градишци, Добоју, Лакташима, Палама, Приједору, Теслићу, ...(графикон 3).

Графикон 3. Дистрибуција обољелих по општинама/градовима



Графикон 4. Дистрибуција обољелих по полу



Хоспитализовани, опорављени и смртни исходи

Укупан број хоспитализованих у Републици Српској је **1.130**, у Универзитетско клиничком центру Републике Српске **405**, а у општим болницама **725** (табеле 3 и 4).

Табела 3. Број лица хоспитализованих у Универзитетско клиничком центру Републике Српске

| Универзитетски клинички центар Републике Српске | Број хоспитализованих |
|---|-----------------------|
| Изолација | 9 |
| Лакша клиничка слика | 0 |
| Средње тешка клиничка слика | 154 |
| Тешка клиничка слика | 185 |
| Животно угрожени пацијенти | 57 |
| Укупно | 405 |
| Од укупног броја хоспитализованих: | |
| Вено венска мембранска оксигенација | 2 |
| Респиратор | 40 |
| High Flow кисеоничка терапија | 6 |
| Кисеоничка маска | 154 |

Табела 4. Хоспитализовани у општим болницама Републике Српске

| РБ | Установа | Укупно хоспитализованих | На респиратору |
|---------------|-------------------------|----------------------------|----------------|
| 1. | Фоча | 62 | 2 |
| 2. | Требиње | 76 | 1 |
| 3. | Добој | 158 | 1 |
| 4. | Приједор | 77 | 0 |
| 5. | Зворник | 40 | 4 |
| 6. | Невесиње | 45 | 0 |
| 7. | Источно Сарајево | 61 | 3 |
| 8. | Бијељина | 103 | 2 |
| 9. | Градишка | 72 | 6 |
| 10. | Слатина- COVID одјељење | 31 | 0 |
| Укупно | | 725 | |

Укупан број **оправљених лица** је **17.648**, што представља **54,85 %** од укупног броја потврђених случајева инфекције (табела 6).

Табела 5. Опорављена лица по општини

| РБ | Општина/град | Број опорављених лица |
|-----|-----------------------|-----------------------|
| 1. | Бања Лука | 4532 |
| 2. | Бијељина | 1877 |
| 3. | Зворник | 1099 |
| 4. | Теслић | 672 |
| 5. | Градишка | 638 |
| 6. | Требиње | 619 |
| 7. | Приједор | 541 |
| 8. | Лакташи | 459 |
| 9. | Фоча | 436 |
| 10. | Котор Варош | 414 |
| 11. | Мркоњић Град | 401 |
| 12. | Прњавор | 383 |
| 13. | Источно Ново Сарајево | 380 |
| 14. | Источна Илиџа | 366 |
| 15. | Челинац | 357 |
| 16. | Добој | 348 |

| | | |
|-----|-----------------|-----|
| 17. | Соколац | 326 |
| 18. | Дервента | 306 |
| 19. | Вишеград | 303 |
| 20. | Модрича | 263 |
| 21. | Угљевик | 238 |
| 22. | Козарска Дубица | 234 |
| 23. | Невесиње | 233 |
| 24. | Пале | 226 |
| 25. | Кнежево | 226 |
| 26. | Билећа | 187 |
| 27. | Рогатица | 150 |
| 28. | Гацко | 149 |
| 29. | Србац | 123 |
| 30. | Нови Град | 119 |
| 31. | Шамац | 104 |
| 32. | Милићи | 88 |
| 33. | Љубиње | 86 |
| 34. | Хан Пијесак | 68 |
| 35. | Рибник | 66 |
| 36. | Брод | 66 |
| 37. | Чајниче | 60 |
| 38. | Шипово | 58 |
| 39. | Ново Горажде | 55 |
| 40. | Костајница | 52 |
| 41. | Лопаре | 40 |
| 42. | Оштра Лука | 40 |
| 43. | Рудо | 40 |
| 44. | Братунац | 26 |
| 45. | Берковићи | 26 |
| 46. | Петрово | 25 |
| 47. | Шековићи | 23 |
| 48. | Вукосавље | 23 |
| 49. | Сребреница | 21 |
| 50. | Власеница | 20 |
| 51. | Осмаци | 17 |
| 52. | Језеро | 12 |
| 53. | Станари | 9 |

| | | |
|---------------|--------------------|---------------|
| 54. | Калиновик | 7 |
| 55. | Трново | 2 |
| 56. | Петровац | 2 |
| 57. | Доњи Жабар | 2 |
| 58. | Источни Дрвар | 2 |
| 59. | Крупа на Уни | 1 |
| 60. | Пелагићево | 1 |
| 61. | Источни Стари Град | 1 |
| Укупно | | 17.648 |

Укупан број смртних исхода је **1.240**.

Здравствени надзор

Од почетка успостављања здравственог надзора, укупно је под здравственим надзором било је **113.855** лица, а тренутно је под здравственим надзором је **12.318** лица (табела 8).

Табела 7. Лица под здравственим надзором (ЗН)

| Тренутно под ЗН | Завршен ЗН | Укупно од почетка успостављања ЗН |
|-----------------|----------------|-----------------------------------|
| 12.318 | 101.537 | 113.855 |

Графикон 5. Дистрибуција лица под здравственим надзором по данима



Микробиолошка анализа узорака

Од почетка епидемије укупан број тестирања је **144.438** а укупан број тестираних особа је **138.897**.

Припремила Служба за епидемиологију ЈЗУ Института за јавно здравство РС