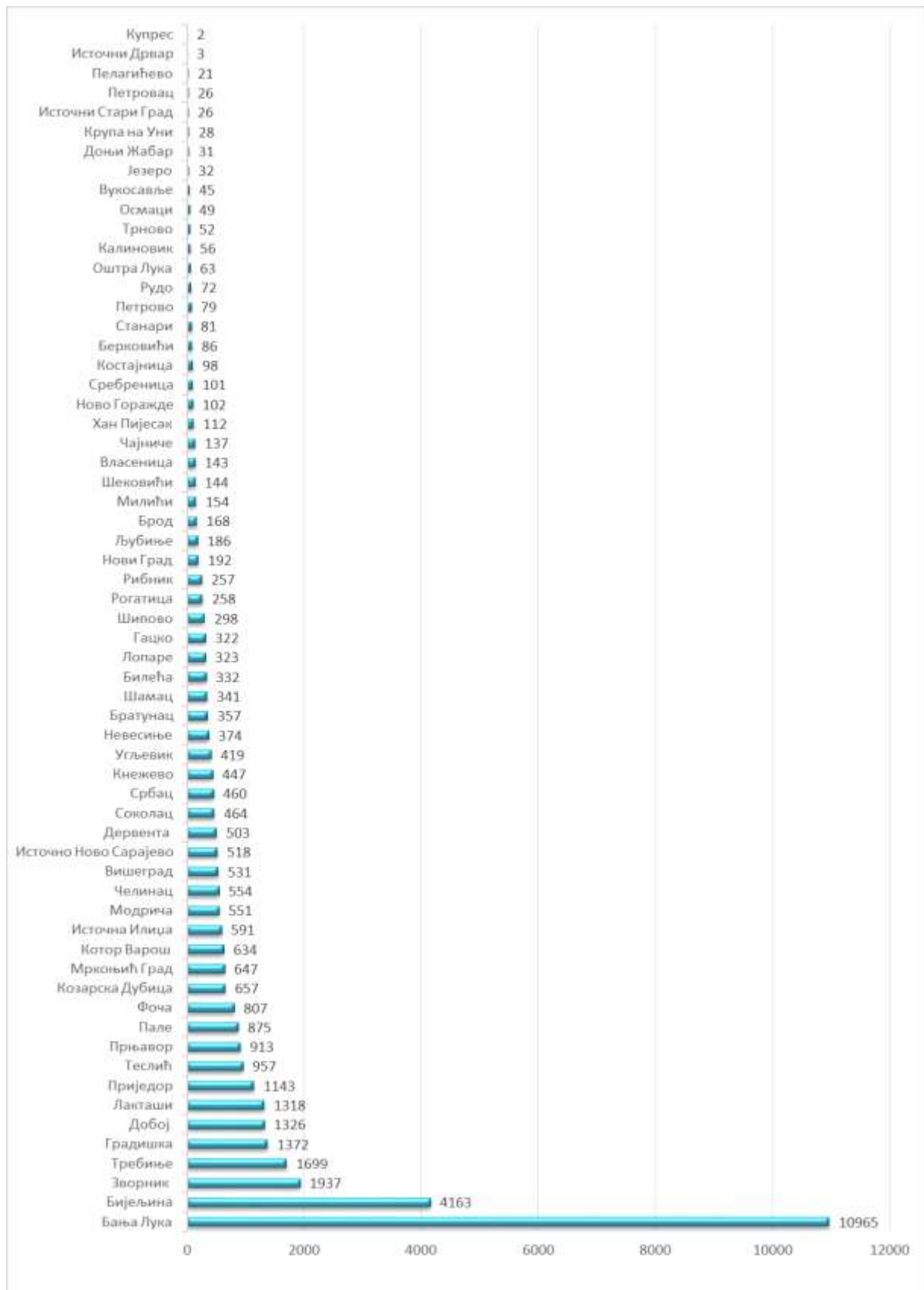


Табела 1. Дистрибуција потврђених случајева по општинама у претходна 24 часа

РБ	Општина / Град	Број потврђених случајева
1.	Бања Лука	38
2.	Лакташи	4
3.	Прњавор	3
4.	Челинац	3
5.	Зворник	2
6.	Бијељина	1
7.	Братунац	1
8.	Градишка	1
9.	Србац	1
10.	Сребреница	1
11.	Шипово	1
	Укупно	56

Потврђени случајеви инфекције вирусом SARS-CoV-2 до данас су регистровани у **62 општине** у Републици Српској. Највећи број обољелих је регистрован у граду Бања Лука, а затим у Бијељини, Зворнику, Требињу, Градишци, Добоју, Лакташима, Приједору, Теслићу, Прњавору, ...(графикон 2).

Графикон 2. Дистрибуција обољелих по општинама/градовима



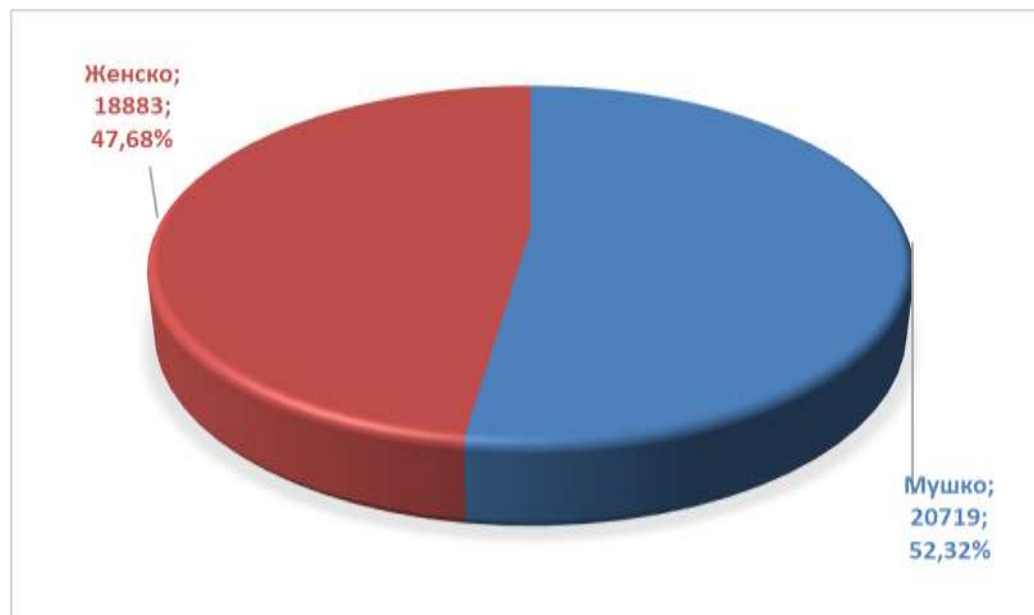
Посматрано према узрасним групама, највећи број обољелих је у доби од 30-49 год. **14.138 (35,70%)**, а најмањи број је у најмлађој добној групи од 0 - 5 год. **349 (0.88%)** (табела 2).

Табела 2. Дистрибуција обољелих према узрасним групама

Узрасне групе	Укупан број обољелих	Потврђени случајеви у претходна 24 часа	(%) учешће
0 – 5 година	349	0	0,88
6 – 14 година	983	0	2,48
15 – 19 година	1.286	1	3,25
20 – 29 година	4.267	4	10,77
30 – 49 година	14.138	19	35,70
50 – 64 година	10.309	14	26,03
65 – 79 година	6.474	13	16,35
80 и > година	1.796	5	4,54
Укупно	39.602	56	100,00

Од укупног броја обољелих **20.719 (52,32%)** су мушког пола, а **18.883 (47,68%)** су женског пола (графикон 3).

Графикон 3. Дистрибуција обољелих по полу



Хоспитализовани и смртни исходи

Укупан број хоспитализованих је **610**, у Универзитетско клиничком центру Републике Српске **226**, а у општим болницама **384** (табеле 3 и 4).

Табела 3. Број лица хоспитализованих у Универзитетско клиничком центру Републике Српске

Универзитетски клинички центар Републике Српске	Број хоспитализованих
Изолација	8
Лакша клиничка слика	0
Средње тешка клиничка слика	98
Тешка клиничка слика	87
Животно угрожени пацијенти	33
Укупно	226
Од укупног броја хоспитализованих:	
Вено венска мембранска оксигенација	2
Респиратор	26
High Flow кисеоничка терапија	1
Кисеоничка маска	80

Табела 4. Хоспитализовани у општим болницама Републике Српске

РБ	Установа	Укупно хоспитализованих	На респиратору
1.	Приједор	35	0
2.	Градишка	47	2
3.	Добој	91	3
4.	Бијељина	69	5
5.	Зворник	17	2
6.	Источно Сарајево	25	0
7.	Фоча	31	5
8.	Невесиње	26	0
9.	Требиње	27	1
10.	Слатина- COVID одјељење	16	0
	Укупно	384	18

Укупан број смртних исхода је **2.013**.

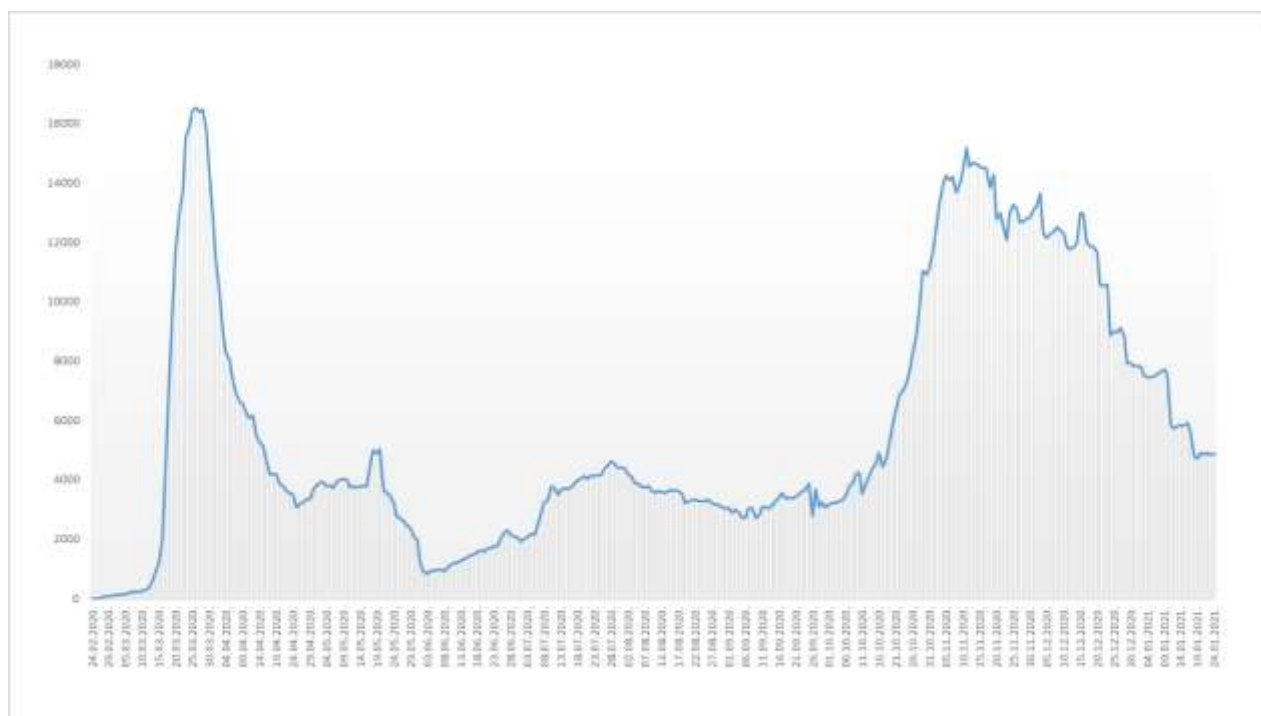
Здравствени надзор

Од почетка успостављања здравственог надзора, укупно је под здравственим надзором било је **131.792** лица, а тренутно је под здравственим надзором је **4.884** лица (табела б), а на графикону 4. приказана је расподела лица под здравственим надзором по данима.

Табела 6. Лица под здравственим надзором (ЗН)

Тренутно под ЗН	Завршен ЗН	Укупно од почетка успостављања ЗН
4.884	126.908	131.792

Графикон 4. Дистрибуција лица под здравственим надзором по данима



Микробиолошка анализа узорака

Од почетка епидемије укупан број тестирања је **179.690**.

Припремила: Служба за епидемиологију