

# COVID-19: Епидемиолошка ситуација у Републици Српској

## закључно са 22. 12. 2020. године

У последња **24 часа**, у Републици Српској на вирус SARS-CoV-2 су тестирана **959** узорака, а инфекција је потврђена код **226** лица, једно лице тестирано у Федерацији Босне и Херцеговине. У последња 24 сата пријављено је **29** смртних случајева (девет особа из Бања Луке, три са Пала, двије из Прњавора, Источног Новог Сарајева, Вишеграда и по једна особа из Лакташа, Челинца, Петрова, Бијељине, Дервенте, Братунца, Добоја, Новог Града, Хан Пијеска, Сокоца и Источне Илиће).

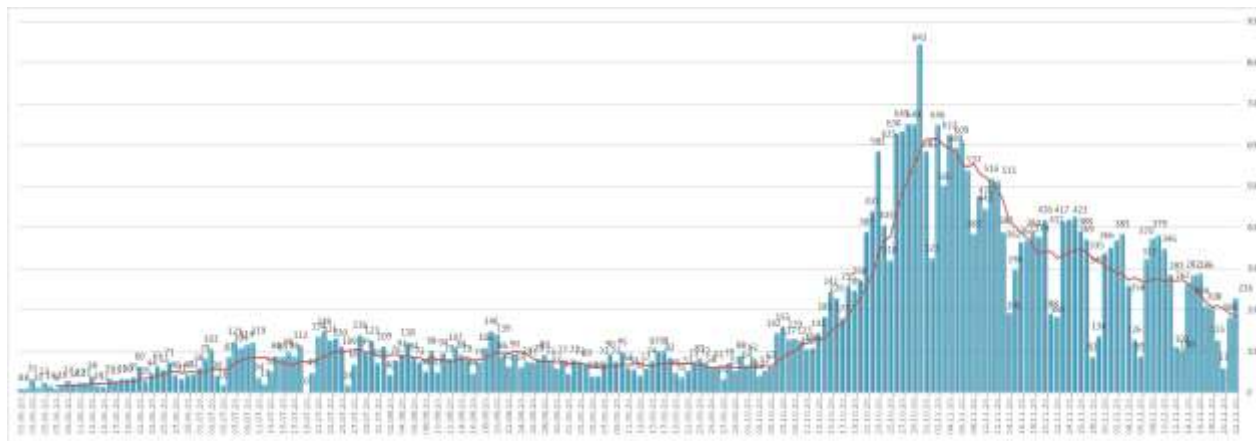
Од почетка епидемије, у периоду од 04.03. до 22.12.2020. године, у Републици Српској на вирус SARS-CoV-2 извршено је укупно **155.937** тестирања. Инфекција је потврђена код **35.596** лица, од којих је **21.715 (61,00%)** опорављено.

У наведеном периоду, Институту за јавно здравство Републике Српске је пријављено **1.644** смртних случајева од COVID-19. На дан 22.12.2020. године, накнадно је пријављено 5 смртних случајева која се десила у претходном периоду (двије особе из Сокоца и по једна особа из Источног Новог Сарајева, Трнова и Хан Пијеска).

### Анализа у односу на вријеме, мјесто, добне групе и пол

Анализом броја обољелих лица по данима, на почетку епидемије уочавају се осцилације потврђених случајева, што је условљено динамиком рада лабораторија, а исто је у каснијем периоду стабилизовано. Епидемијска крива, након тренда опадања током мјесеца септембра, од почетка мјесеца новембра показује пораст броја новообољелих (графикон 1). Највећи број новообољелих су лица са симптомима без епидемиолошке везе и контакти откривених позитивних лица. На табели 1. приказана је дистрибуција потврђених случајева у последња 24 часа по општинама.

### Графикон 1. Дистрибуција обољелих по данима и тренд тока епидемије



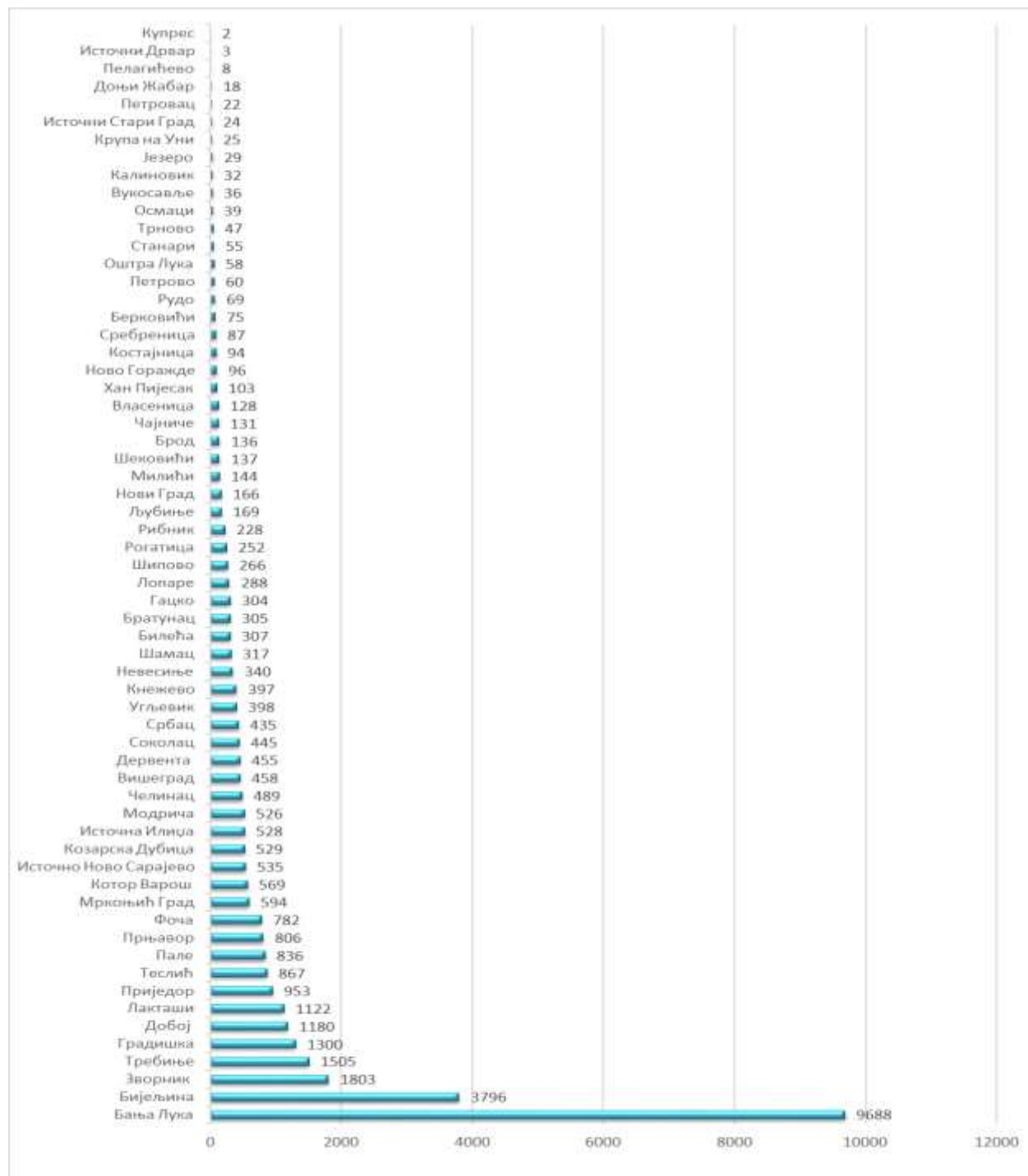
Табела 1. Дистрибуција потврђених случајева по општинама у претходна 24 часа

РБ	Општина / Град	Број потврђених случајева
1.	Бања Лука	51
2.	Требиње	33
3.	Бијељина	21
4.	Братунац	11
5.	Добој	11
6.	Модрича	9
7.	Билећа	6
8.	Брод	6
9.	Зворник	6
10.	Козарска Дубица	6
11.	Лопаре	6
12.	Кнежево	5
13.	Лакташи	5
14.	Гацко	4
15.	Приједор	4
16.	Теслић	4
17.	Хан Пијесак	4
18.	Челинац	4
19.	Вишеград	3
20.	Угљевик	3
21.	Градишка	2
22.	Дервента	2
23.	Калиновик	2
24.	Љубиње	2
25.	Мркоњић Град	2
26.	Петрово	2
27.	Рибник	2
28..	Чајнице	2
29.	Берковићи	1
30.	Источна Илиџа	1
31.	Костајница	1
32.	Котор Варош	1
33.	Ново Горажде	1
34.	Прњавор	1
35.	Станари	1
36.	Шипово	1
	<b>Укупно</b>	<b>226</b>

Потврђени случајеви инфекције вирусом SARS-CoV-2 до данас су регистровани у **62 општине** у Републици Српској. Највећи број обољелих је регистрован у граду Бања Лука, а

затим у Бијељини, Зворнику, Требињу, Градишци, Добоју, Лакташима, Приједору, Теслићу, Палама, ...(графикон 3).

**Графикон 2. Дистрибуција обољелих по општинама/градовима**



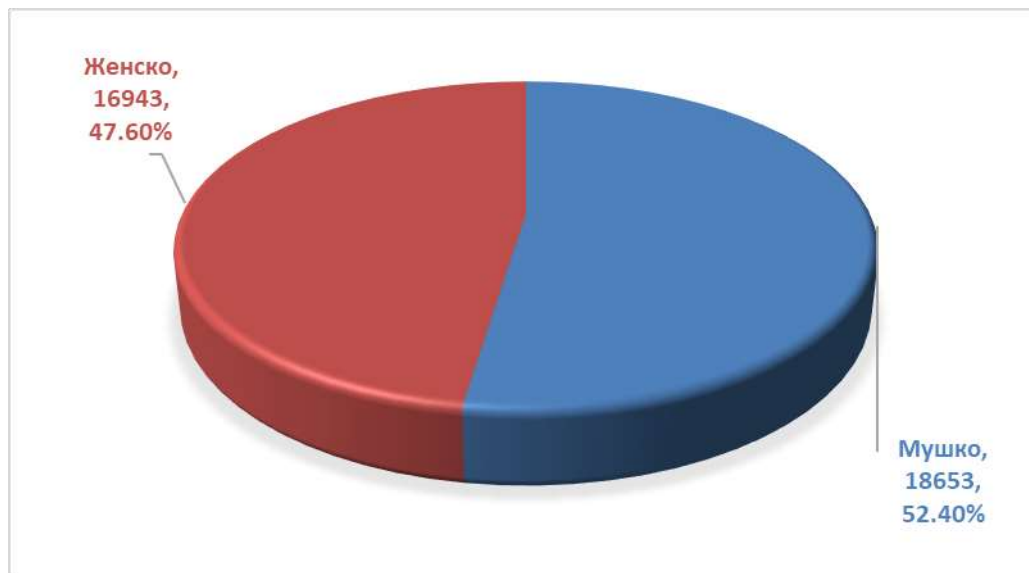
Посматрано према узрасним групама, највећи број обољелих је у доби од 30-49 год. **12.858 (36,12%)**, а најмањи број је у најмлађој добној групи од 0 - 5 год. **327 (0,92%)** (табела 2).

**Табела 2. Дистрибуција обољелих према узрасним групама**

Узрасне групе	Укупан број обољелих	Потврђени случајеви у претходна 24 часа	(%) учешће
0 – 5 година	327	1	0,92
6 – 14 година	941	5	2,64
15 – 19 година	1.230	7	3,46
20 – 29 година	3.880	17	10,90
30 – 49 година	12.858	84	36,12
50 – 64 година	9.279	55	26,07
65 – 79 година	5.556	41	15,61
80 и > година	1.525	16	4,28
<b>Укупно</b>	<b>35.596</b>	<b>226</b>	<b>100,00</b>

Од укупног броја обољелих **18.653** (52,40%) су мушког пола, а **16.943** (47,60%) су женског пола, (графикон 4).

**Графикон 3. Дистрибуција обољелих по полу**



**Хоспитализовани и смртни исходи**

Укупан број хоспитализованих је **937**, у Универзитетско клиничком центру Републике Српске **344**, а у општим болницама **593** (табеле 3 и 4).

**Табела 3. Број лица хоспитализованих у Универзитетско клиничком центру Републике Српске**

Универзитетски клинички центар Републике Српске	Број хоспитализованих
Изолација	6
Лакша клиничка слика	0
Средње тешка клиничка слика	161
Тешка клиничка слика	127
Животно угрожени пацијенти	50
<b>Укупно</b>	<b>344</b>
<b>Од укупног броја хоспитализованих:</b>	
Вено венска мембранска оксигенација	0
Респиратор	37
High Flow кисеоничка терапија	0
Кисеоничка маска	138

**Табела 4. Хоспитализовани у општим болницама Републике Српске**

РБ	Установа	Укупно хоспитализованих	На респиратору
1.	Добој	146	5
6	Приједор	75	0
3.	Бијељина	64	8
4.	Фоча	52	3
5.	Градишка	61	9
6.	Требиње	46	2
7.	Невесиње	45	0
8.	Слатина- COVID одјељење	50	0
9.	Зворник	26	1
10.	Источно Сарајево	28	4
	<b>Укупно</b>	<b>593</b>	<b>32</b>

Укупан број смртних исхода је **1.644**.

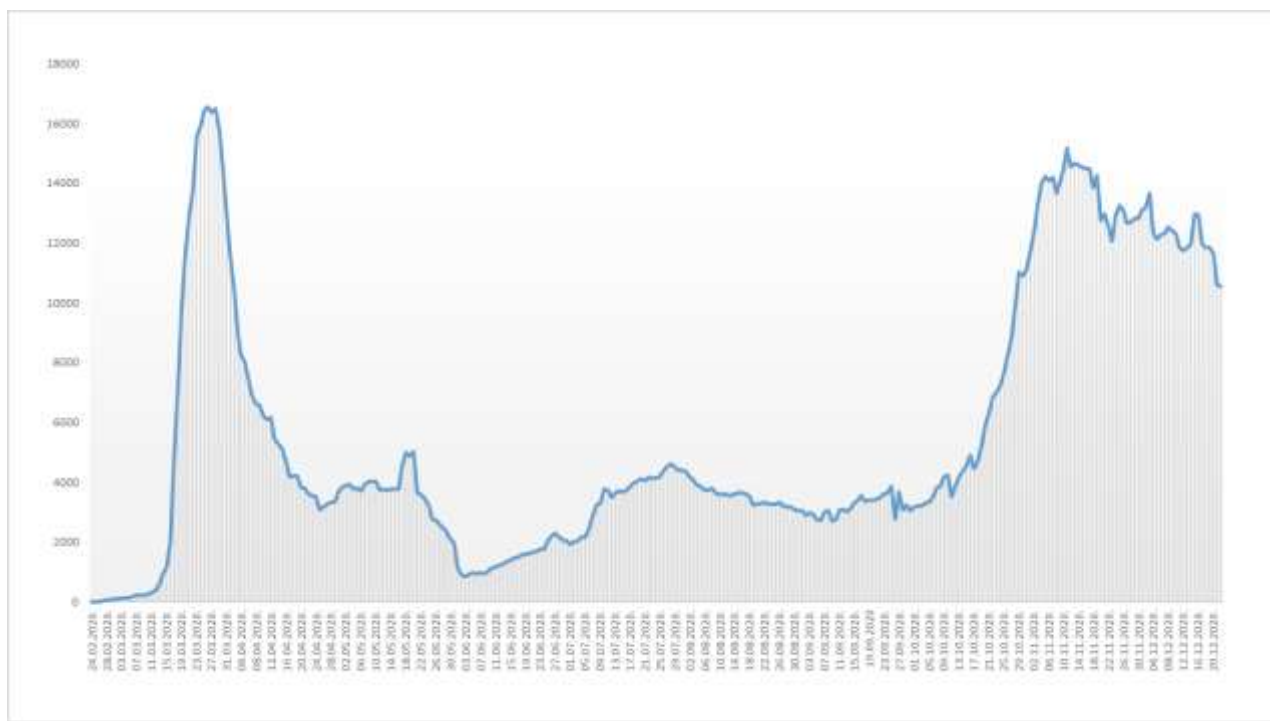
## Здравствени надзор

Од почетка успостављања здравственог надзора, укупно је под здравственим надзором било је **122.746** лица, а тренутно је под здравственим надзором је **10.554** лица (табела 8).

Табела 6. Лица под здравственим надзором (ЗН)

Тренутно под ЗН	Завршен ЗН	Укупно од почетка успостављања ЗН
10.554	112.192	122.746

Графикон 4. Дистрибуција лица под здравственим надзором по данима



## Микробиолошка анализа узорака

Од почетка епидемије укупан број тестирања је **155.937**.

Припремила: Служба за епидемиологију